

Índice de Transparencia del Sector Público Costarricense

Basado en Sitios Web

Informe Resultados 2020

SEXTA MEDICIÓN

Impacto de la pandemia del COVID-19



El Índice de Transparencia del Sector Público Costarricense es un instrumento para establecer una medición de la transparencia de las instituciones públicas, centrado en el acceso a la información pública disponible en los sitios web, que busca ofrecer una medición anual con el objetivo de fortalecer la institucionalidad costarricense. Es un instrumento de la Defensoría de los Habitantes de la República y elaborado con la coordinación del Centro de Investigación y Capacitación en Administración Pública de la Universidad de Costa Rica.

Producción e Investigación:

David Zamora. Consultor experto. Centro de Investigación y Capacitación en Administración Pública.

Equipo Directivo y Gestión de Proyecto:

Guillermo Bonilla. Defensoría de los Habitantes.

Hazel Díaz. Defensoría de los Habitantes.

Roberto Guillen. Centro de Investigación y Capacitación en Administración Pública.

Orlando Hernández. Centro de Investigación y Capacitación en Administración Pública.

Graciela Fuentes. Centro de Investigación y Capacitación en Administración Pública.

Equipo de Investigación:

Celina Bonilla. Centro de Investigación y Capacitación en Administración Pública.

Danny Araya. Centro de Investigación y Capacitación en Administración Pública.

David Rivas. Centro de Investigación y Capacitación en Administración Pública.

Fernanda Molina. Centro de Investigación y Capacitación en Administración Pública.

Keilyn Brenes. Centro de Investigación y Capacitación en Administración Pública.

Kevin Bermúdez. Centro de Investigación y Capacitación en Administración Pública.

María del Pilar Corrales. Centro de Investigación y Capacitación en Administración Pública.

Paola Calvo. Centro de Investigación y Capacitación en Administración Pública.

Rachel Sánchez. Centro de Investigación y Capacitación en Administración Pública.

Silvia Castillo. Centro de Investigación y Capacitación en Administración Pública.

Stuart Chavarría. Centro de Investigación y Capacitación en Administración Pública.

Viviana Montenegro. Centro de Investigación y Capacitación en Administración Pública.

Aviso de Exención de Responsabilidad

Este Informe de la Defensoría de los Habitantes de la República presenta una medición de la transparencia en las instituciones que conforman el sector público costarricense a partir del acceso a información pública disponible en sus sitios web, con miras a ofrecer insumos para fortalecer la institucionalidad costarricense. Como otros instrumentos de evaluación, su impacto está condicionado por el aprovechamiento de los resultados que se ofrecen. Este Informe no está relacionado con mediciones sobre temas de: corrupción, gestión de las entidades públicas, control interno, percepción, evaluaciones de desempeño, ni calidad general de los sitios web de las instituciones públicas. El material presentado en este Informe no representa la opinión de la Defensoría de los Habitantes de la República respecto al quehacer administrativo de las instituciones aquí evaluadas.



Este documento se publica bajo una licencia [Creative Commons Reconocimiento 4.0 Internacional](https://creativecommons.org/licenses/by/4.0/).

Enero 2021, Costa Rica

Agradecimiento

La realización de la sexta medición del Índice de Transparencia se logra gracias al compromiso por alcanzar un sector público más transparente, liderado por la señora Catalina Crespo, Defensora de los Habitantes de la República y el señor Orlando Hernández, Director del Centro de Investigación y Capacitación en Administración Pública de la Universidad de Costa Rica. Reconocemos en ambos su liderazgo para materializar esta sexta edición del Índice pese a los retos impuestos por la pandemia del COVID-19. Aplicando la evaluación en un momento crucial y en el que más que nunca es necesario garantizar la transparencia de las instituciones públicas.

Agradecemos a Guillermo Bonilla, Hazel Díaz, Roberto Guillen y Graciela Fuentes, por coordinar el proyecto de investigación y en buena medida la iniciativa nacional que promueve un Estado costarricense más transparente. Reconocemos su aporte permanente y sustantivo en este esfuerzo, así como en la realización de esta sexta evaluación del Índice de Transparencia.

Agradecemos al equipo de investigación su dedicación y esfuerzo para evaluar los sitios web de las instituciones públicas que conforman este informe. Específicamente a: Celina Bonilla, Danny Araya, David Rivas, Fernanda Molina, Keilyn Brenes, Kevin Bermúdez, María del Pilar Corrales, Paola Calvo, Rachel Sánchez, Silvia Castillo, Stuart Chavarría y Viviana Montenegro.

Finalmente, agradecemos a David Zamora su dedicación y profesionalismo en la coordinación de este proyecto, así como sus labores para impulsar un Estado costarricense más transparente.

Contenido

RESUMEN EJECUTIVO. Sexta Edición.....	4
CAPÍTULO 1. Índice de Transparencia del Sector Público.....	8
1.1 Presentación del Índice de Transparencia del Sector Público	8
1.2 Derecho de Petición y de Acceso a la Información Pública	9
1.3 Alertas de la Defensoría de los Habitantes de la República	14
CAPÍTULO 2. Metodología de Evaluación	17
2.1 Reglas de Evaluación	19
2.2 Proceso de Control de Calidad Implementado en el 2020	21
2.3 Instituciones del Sector Público Evaluadas.....	22
CAPÍTULO 3. Principales Resultados.....	25
3.1 Resultados de las Cuatro Dimensiones.....	27
3.2 Comparación entre Años	32
3.3 Resultados según Naturaleza Jurídica	35
3.4 Sector Municipal.....	37
3.5 Participación en la Red Interinstitucional de Transparencia	39
3.6 Fluctuaciones.....	40
CAPITULO 4. Ranking Nacional	41
4.1 Ranking de Instituciones según Naturaleza Jurídica.....	47
CAPÍTULO 5. Conclusiones.....	56
ANEXO 1. Instituciones Públicas Evaluadas	59
ANEXO 2. Promedios Nacionales para cada Nivel del ITSP.....	68
ANEXO 3. Rankings según Dimensiones del ITSP.....	76
1. Acceso a la Información.....	76
2. Rendición de Cuentas	82
3. Participación Ciudadana	89
4. Datos Abiertos de Gobierno	95
ANEXO 4. Visualización de Resultados por Institución Pública	103

RESUMEN EJECUTIVO. Sexta Edición

El Índice de Transparencia del Sector Público Costarricense (ITSP) es producto de una conceptualización amplia de la transparencia, concebida del resultado de buenas prácticas internacionales de acceso a la información pública, rendición de cuentas, participación ciudadana y datos abiertos.

Es un instrumento que busca una mayor y mejor fiscalización de los asuntos de interés público por parte de la ciudadanía en general; fortalecer el derecho de acceso a información pública; sensibilizar y capacitar a funcionarios públicos en materia de acceso a la información, rendición de cuentas, participación ciudadana y datos abiertos; incentivar la creación de programas institucionales y nacionales para el cumplimiento de este derecho; mejorar la gestión de la información pública; y aumentar el conocimiento de la ciudadanía en esta temática. Todo, con un objetivo mayor de apoyar la construcción de instituciones públicas cuyo accionar es cada vez más íntegro, eficiente, justo y responsable.

Este documento presenta los resultados de la sexta medición del ITSP, correspondiente al año 2020, el año en que Costa Rica y el mundo entero recibieron el golpe de la pandemia del COVID-19 y sus efectos en todos los ámbitos de la sociedad.

Aunque la pandemia ha mostrado tener algunos efectos positivos, como la desaceleración de la contaminación ambiental y la aceleración de la digitalización del Estado y del teletrabajo, lo cierto es que sus efectos negativos se han hecho mucho más tangibles para la personas. Estos han ido desde la lamentable pérdida de vidas humanas, hasta la caída de la economía, con mayor sufrimiento en países menos preparados para enfrentar esta compleja situación.

Además, el distanciamiento social que fue aplicado en todos los aspectos de la vida cotidiana también tuvo repercusión en el funcionamiento de las instituciones públicas, pues pasaron de recibir a usuarios y trabajar en oficinas, ha trasladar la mayor parte de su operación a lo virtual en tan solo unos pocos días. Esta situación llevó a reconfigurar de golpe las prioridades de la operación de las instituciones públicas, que a su vez llevó a cambios asociados a la transparencia institucional. Además de los resultados de la aplicación del ITSP, este informe tiene la particularidad de mostrar cómo fue el impacto de la pandemia en la transparencia de las instituciones públicas costarricenses.

En el 2020, se evaluaron un total de 253 instituciones públicas, una menos que en los últimos cuatro años debido al cierre de la institución¹. Este número total representó el 79% de todas las instituciones que conforman el sector público costarricense de acuerdo con el listado oficial, a la fecha de esta investigación, del Ministerio de Planificación Nacional y Política Económica. En los años 2017, 2018, 2019 y 2020 se evaluaron las mismas 253 instituciones, lo que permite realizar ejercicios de comparabilidad de resultados y observar con precisión los cambios que en materia de transparencia se han realizado de un año a otro.

La nota promedio nacional para el ITSP 2020 fue de 39,81 puntos de 100 posibles. Calificación que mostró una reducción en la transparencia del sector público costarricense respecto a la calificación promedio del año 2019, donde se obtuvieron 43,13 puntos. Lo cual no había sucedido en ninguna de las cinco ediciones anteriores del ITSP. Es decir, el año 2020 fue la primera ocasión en que la transparencia de las instituciones públicas del país se reduce respecto a la calificación anterior.

Aunque no fue un hecho visible en todas las instituciones públicas, pues 94 de las 253 instituciones aumentaron su calificación en el 2020 respecto al 2019 (que equivale al 37%), efectivamente fue un hecho visible en la mayoría, pues 151 instituciones (equivalentes al 60%) sí redujeron su calificación total en el ITSP. Lo cual viene a encender alarmas y llamar a una consensuada reacción por parte autoridades, tanto a nivel centralizado como descentralizado. Principalmente por el hecho de que en ediciones anteriores eran la mayoría de instituciones las que mejoraban su calificación. En el 2018 el porcentaje de instituciones que mejoró su calificación respecto al año anterior fue del 58% y en el 2019 fue de 74% de las instituciones.

El comportamiento a la baja observado en el promedio nacional también fue visible en las cuatro dimensiones del ITSP, pues todas presentaron reducciones respecto al año anterior. Acceso a la información pasó de 60,44 en el 2019 a 58,46 en el 2020, representando una reducción de 3,32 puntos. Rendición de cuentas pasó de 40,21 en el 2019 a 34,60 en el 2020, representando una reducción de 5,61 puntos, la mayor entre las cuatro dimensiones. Participación ciudadana pasó de 33,87 en el 2019 a 30,45, representando una reducción de 3,41 puntos. Datos abiertos pasó de 28,85 en el 2019 a 27,41 en el 2020, representando una reducción de 1,44 puntos, la menor entre las cuatro dimensiones.

¹ En el 2020 no fue posible evaluar el Banco Crédito Agrícola de Cartago debido a su cierre total.

En cuanto al ranking nacional, el Poder Judicial se ubicó una vez más en la primera posición, con una calificación de 98,95 puntos. Seguido en el segundo lugar por el Organismo de Investigación Judicial, también en esa posición de la edición anterior con 97,98 puntos; y en el tercer lugar, también igual a la edición anterior, se ubicó el Cuerpo de Bomberos con 97,57 puntos.

Por otra parte, al comparar los resultados de este 2020 con los resultados de la evaluación de la línea base del 2015, se concluye que la transparencia del sector público costarricense, según los parámetros del Índice, mejoró sustancialmente. La calificación promedio de las 105 instituciones que formaron parte del estudio del 2015 pasó de un 32,24 en ese año a un 53,05 en el 2020. Sin embargo, esta comparación también demuestra que la mejora de las 105 instituciones se estancó en el 2020, pues su calificación promedio en el 2019 fue de 56,92, un total de 3,87 puntos más que los que esas mismas instituciones obtuvieron en el 2020.

Este mismo comportamiento se pudo observar al dividir esas 105 instituciones por quintiles. Por ejemplo, el 20% de las instituciones que más logró avanzar pasó de una calificación promedio de 40,61 en el 2015 a 81,89 en el 2020 (cuando en el 2019 obtuvieron un promedio de 85,09). Y un total del 90% de las instituciones evaluadas en el 2020 mejoró su calificación respecto la obtenida en la evaluación de línea base del 2015 (versus 91% en el 2019 y 73% que mejoró en el 2018).

Además, se observó de manera consistente en las seis ediciones del ITSP que formar parte de la Red Interinstitucional de Transparencia de la Defensoría de los Habitantes permitió que las instituciones públicas estén mejor preparadas para las evaluaciones del Índice. Por ejemplo, mientras que en este 2020 la calificación promedio de las instituciones que pertenecían a la Red alcanzó 58,18 puntos (63,23 en el 2019), la calificación promedio de las que no pertenecían a la Red llegó a un 28,38 (31,51 en el 2019).

En cuanto a las observaciones por agrupación según naturaleza jurídica, las empresas y entes públicos obtuvieron el promedio más bajo entre las distintas agrupaciones, con 29,06 puntos. Entre las cuales, los colegios profesionales solo promediaron 22,78 puntos. Muy de cerca les siguieron las municipalidades y concejos de distrito, con 30,88 puntos. Por su parte, en el extremo superior los poderes de la república y órganos adscritos obtuvieron el promedio más alto con 78,09 puntos, seguidos por los ministerios con 61,21 puntos.

En cuanto a los resultados de estas agrupaciones según los obtenidos en la edición anterior del 2019, se pudo observar que solo las instituciones autónomas y semiautónomas aumentaron su promedio,

pasando de un 52,67 en el 2019 a un 55,50 en el 2020, una mejora de 2,83 puntos. Por su parte, las municipalidades y concejos de distrito fueron las que menos puntos perdieron entre el 2019 y 2020, su promedio se redujo 2,20 puntos. Y los poderes de la república y órganos adscritos fueron los que más puntos perdieron entre el 2019 y 2020, su promedio se redujo 5,98 puntos.

Este informe contiene en el capítulo 1 la presentación del ITSP, en el capítulo 2 las referencias metodológicas, en el capítulo 3 los principales resultados nacionales, en el capítulo 4 el ranking nacional según las calificaciones obtenidas este año y en el capítulo 5 las conclusiones. En la sección de anexos, en el anexo 1 se encuentra la lista de instituciones públicas evaluadas, en el anexo 2 y 3 otras vistas de los resultados y finalmente en el anexo 4, una visualización de resultados por cada institución pública evaluada.

CAPÍTULO 1. Índice de Transparencia del Sector Público

1.1 Presentación del Índice de Transparencia del Sector Público

Como lo describe el Documento Metodológico del Índice de Transparencia del Sector Público Costarricense elaborado en el 2015, este es un instrumento de medición de transparencia de las instituciones que conforman el sector público costarricense, centrado en el acceso a la información pública disponible en sus sitios web, que busca ofrecer una medición anual de la transparencia con el objetivo de fortalecer la institucionalidad costarricense.

El ITSP es producto de una conceptualización amplia de la transparencia, concebida como el resultado de buenas prácticas internacionales de accesibilidad y publicidad de la información, rendición de cuentas, participación ciudadana y acceso a la información en formatos abiertos. Lo cual contribuye una mayor y mejor fiscalización de los asuntos de interés público.

El estudio del concepto y alcances de la transparencia en el sector público a partir de diversas fuentes permitió proponer cuatro grandes dimensiones para evaluación en el ITSP. Se utilizaron diversos trabajos académicos como base, se consultaron instrumentos internacionales que elaboran rankings globales y se estudiaron instrumentos utilizados por países líderes en la región en esta materia (específicamente en Chile, Colombia y Uruguay), así como por países líderes a nivel global (específicamente en Reino Unido, Australia y Estados Unidos). El resultado de este trabajo de investigación permitió construir un instrumento que evalúa la transparencia en un sentido amplio a partir de las siguientes cuatro dimensiones:

- Acceso a la información
- Rendición de cuentas
- Participación ciudadana
- Datos abiertos de gobierno

La medición de estas dimensiones bajo un conjunto de variables, sub-variables e indicadores permite obtener una imagen del estado de situación de la transparencia de las instituciones públicas en un momento dado, según la información disponible de manera proactiva en los sitios web. El Documento Metodológico del Índice de Transparencia del Sector Público Costarricense contiene una descripción detallada del proceso que se siguió para la creación del instrumento, especifica los

criterios de evaluación con sus respectivos pesos relativos y describe el proceso metodológico que se sigue para evaluar cada año los sitios web de las instituciones públicas del país. (Documento Metodológico y su Anexo).

1.2 Derecho de Petición y de Acceso a la Información Pública

El derecho de acceso a la información pública ha sido reconocido a nivel nacional e internacional como un derecho fundamental, con un amplio desarrollo jurisprudencial y un gran impulso desde la perspectiva de los derechos humanos.

En el artículo 27 de la Constitución Política se garantiza la libertad de petición ante cualquier funcionario público o entidad oficial, así como el derecho a obtener pronta resolución. En este sentido, el artículo 32 de la Ley 7121 (Ley de la Jurisdicción Constitucional) amplía y establece la posibilidad de interponer un recurso de amparo si no se tiene respuesta en un plazo de diez días.

En la garantía del acceso a información pública, la Constitución Política también establece en el artículo 30 el libre acceso a los departamentos administrativos con propósitos de información sobre asuntos de interés público, quedando a salvo solamente los secretos de Estado. Lo cual resulta fundamental y complementario a lo dispuesto en el artículo 11, específicamente, en cuanto que la Administración Pública está sometida a un procedimiento de evaluación de resultados y rendición de cuentas. Así como a lo dispuesto en el artículo 9, cuando se indica que el Gobierno de la República es popular, representativo, participativo, alternativo y responsable, en donde se destaca el elemento de participación para efectos de la evaluación que hace el Índice.

En este marco, la Sala Constitucional ha sentado una amplia jurisprudencia en cuanto los alcances y limitaciones del derecho fundamental de acceso a información pública como mecanismo de control ciudadano sobre los asuntos públicos.

Mediante la resolución 3074-02 la Sala IV señaló que el derecho a la información es un derecho humano inalienable e indispensable. Esta resolución indicó que ese derecho tiene un carácter preferente al considerarse que garantiza un interés constitucional: la formación y existencia de una opinión pública libre; garantía que, al ser una condición previa y necesaria para el ejercicio de otros derechos inherentes al funcionamiento de un sistema democrático, se convierte en uno de los pilares de una sociedad libre y democrática.

En el 2003, esta misma Sala estableció en el marco del Estado Social y Democrático de Derecho, que todos y cada uno de los entes y órganos públicos que conforman la administración respectiva, deben estar sujetos a los principios constitucionales implícitos de la transparencia y la publicidad, que deben ser la regla de toda la actuación o función administrativa. (Res. 2120-03.)

En esa misma resolución, la Sala indicó que todos los entes públicos deben facilitar el escrutinio y la fiscalización por parte de todos los administrados, por lo que estos entes deben crear y propiciar canales permanentes y fluidos de comunicación o de intercambio de información con los administrados en aras de incentivar una mayor participación ciudadana, directa y activa, en la gestión pública, al tiempo que se cumplen los principios de evaluación de resultados y rendición de cuentas actualmente incorporados al texto constitucional.

La Sala IV aclaró que el secretismo o la reserva administrativa son una excepción justificable únicamente bajo circunstancias calificadas, cuando por su medio se tutelan valores y bienes constitucionalmente relevantes. La Sala IV también señaló que el derecho de acceso a la información es un mecanismo de control en manos de los ciudadanos, puesto que les permite ejercer un control óptimo de la legalidad y de la oportunidad, de la conveniencia o mérito, y en general de la eficacia y eficiencia de la función administrativa desplegada por los diversos entes y órganos públicos. (Ibídem).

Más recientemente, en la resolución número 2018012129 (Expediente N° 18-009046-007-CO), el máximo órgano constitucional del país, en un caso particular, hizo mención a los derechos de acceso a la información, rendición de cuentas y participación ciudadana, que se ejercen utilizando las nuevas tecnologías de información y comunicación, así como el derecho de los habitantes de relacionarse con los órganos y entes públicos por medio de estos mecanismos virtuales.

En esa sentencia, la Sala analiza también lo establecido en el Índice de Transparencia del Sector Público Costarricense de la Defensoría de los Habitantes de la República, haciendo referencia al problema que conlleva una deficiente evaluación, y lo que ello significa en el ejercicio de buenas prácticas de acceso a la información, la rendición de cuentas y la participación ciudadana.

Según los términos del voto de la Sala Constitucional, se ordena al gobierno local recurrido, habilitar el ingreso de solicitudes, gestiones y trámites de los habitantes del cantón por medios electrónicos.

En cuanto a legislación nacional, el artículo 10 de la Ley 7202 (Ley del Sistema Nacional de Archivos) garantiza el libre acceso a todos los documentos que produzcan o custodien las instituciones públicas. El artículo 5 de la Ley 8220 (Ley de Protección al Ciudadano del Exceso de Requisitos y Trámites Administrativos) indica que todo funcionario, entidad u órgano público está obligado a proveer información sobre los trámites y requisitos que se realicen en la respectiva unidad administrativa o dependencia sin exigir la presencia física al administrado.

El artículo 7 de la Ley 8422 (Ley Contra la Corrupción y el Enriquecimiento Ilícito en la Función Pública) señala que es de interés público la información relacionada con el ingreso, presupuesto, custodia, fiscalización, administración, inversión y gasto de los fondos públicos, así como otra información necesaria para asegurar el cumplimiento de esta Ley en relación con hechos y conductas de los funcionarios públicos. Y el artículo 6 de la Ley 7494 (Ley de Contratación Administrativa) señala que todo interesado tendrá libre acceso al expediente de contratación administrativa y a la información complementaria.

También en el plano nacional, se cuenta con el Decreto N° 38994-MP-PLAN-MICITT, que fomenta el gobierno abierto en la administración pública y crea la Comisión Nacional para un Gobierno Abierto. El Decreto N° 40200-MP-MEIC-MC de Transparencia y Acceso a la Información Pública, que tiene por objeto que el Estado garantice el cumplimiento efectivo del derecho humano de acceso a la información pública de forma proactiva, oportuna, oficiosa, completa y accesible. Finalmente, el Decreto N° 40199-MP de Apertura de Datos Públicos, que establece la forma mediante la cual, los datos de carácter público, se ponen a disposición de la población como datos abiertos, con el propósito de facilitar su acceso, uso, reutilización y redistribución para cualquier fin lícito.

A nivel internacional, desde 1946 la Asamblea General de la Organización de las Naciones Unidas mediante la resolución 59 afirmó que la libertad de información es un derecho humano fundamental y la piedra angular de todas las libertades a las que están consagradas las Naciones Unidas. (Res. 59, 1946).

En este sentido, muchos de los instrumentos internacionales de derechos humanos incluyen el derecho de acceso a la información como un derecho derivado de la libertad de expresión. Por ejemplo, el artículo 19 del Pacto Internacional de Derechos Civiles y Políticos de las Naciones Unidas (1966) estableció que toda persona tiene derecho a la libertad de expresión, que comprende la

libertad de buscar, recibir y difundir informaciones e ideas de toda índole sin consideración de fronteras, ya sea de manera oral, escrita, impresa, artística, o cualquier otra.

El Artículo 13 de la Convención Interamericana de Derechos Humanos también protege el derecho y la libertad de buscar, recibir y difundir informaciones e ideas de toda índole; y desde el Artículo 4 de la Declaración Americana de los Derechos y Deberes del Hombre (1948) se reconoció que cada persona tiene el derecho a la libertad de investigación, opinión, expresión y difusión del pensamiento por cualquier medio.

La pertinencia del derecho al acceso a información también se ha hecho manifiesta en múltiples cumbres globales, quedando plasmado en instrumentos como la Declaración de Brisbane sobre libertad de información: el derecho a saber (2010); la Declaración de Maputo: promover la libertad de expresión, el acceso a la información y la emancipación de las personas (2008); la Declaración de Dakar sobre medios de comunicación y buena gobernanza (2005); y la Declaración de Principios de la Cumbre Mundial sobre la Sociedad de la Información (2004).

También, la Declaración de Principios sobre Libertad de Expresión (2000) de la Comisión Interamericana de Derecho Humanos hace eco al derecho de acceder a información pública y una vez más resalta que el acceso a la información en poder del Estado es un derecho fundamental de todo individuo.

La sentencia de la Corte Interamericana de Derechos Humanos en el caso Claude Reyes y otros vs. Chile, también marcó una diferencia en el contexto internacional. Pues fue la primera vez que un tribunal internacional de derechos humanos reconoció explícitamente el derecho de acceso a la información pública como un derecho humano. La sentencia declaró el derecho de acceso a la información como una obligación del Estado de rendir cuentas para garantizar el derecho a recibir información, añadiendo que dicha información debe ser entregada sin necesidad de acreditar un interés directo para su obtención o una afectación personal, salvo en los casos en que se aplique una legítima restricción. Además, la sentencia señaló que la entrega de información a una persona representa su vez que ésta circule en la sociedad de manera que pueda conocerla, acceder a ella y valorarla. (Corte Interamericana de Derechos Humanos, 2006).

Y junto a ellos, el Comité Jurídico Interamericano (2008), teniendo presente las principales declaraciones internacionales sobre el derecho de acceso a la información, incluyendo los Principios de Lima (Relatoría Especial para la Libertad de Expresión, 2000) adoptó diez principios básicos para

garantizar el derecho y la libertad de acceso a información. Entre ellos: el principio de máxima divulgación, el derecho de acceso a información a todos los órganos y entidades públicas en todos los niveles, la difusión de información por parte de las instituciones públicas de manera rutinaria y proactiva, la existencia de reglas claras, justas y no discriminatorias para las solicitudes de información, entre otros.

De manera que para facilitar el cumplimiento de la normativa nacional e internacional citada, es necesario adoptar medidas para: promover, implementar y asegurar el derecho de acceso a la información de manera seria y profesional; la capacitación y entrenamiento de funcionarios públicos; la implementación de programas para aumentar la relevancia en el público de este derecho; el mejoramiento de los sistemas de administración y manejo de información; y la divulgación de las acciones que han tomado los órganos públicos en este sentido.

En relación a estas medidas, el Índice de Transparencia del Sector Público busca:

- Promover el derecho de acceso a información pública;
- Sensibilizar y capacitar a funcionarios públicos en materia de acceso a la información, rendición de cuentas, participación ciudadana y datos abiertos de gobierno;
- Incentivar la creación de programas para el cumplimiento del derecho de acceso a la información;
- Mejorar la gestión de la información pública; y
- Aumentar el conocimiento de la ciudadanía en esta temática para incentivar una sociedad con instituciones más justas y responsables.

Si bien el ITSP ha marcado resultados importantes en estos objetivos desde su creación hasta la fecha, se reconoce que este instrumento no reemplaza la necesidad de contar con una ley y un reglamento que norme el derecho de acceso a información pública. Si bien los Decretos Ejecutivos 40200-MP-MEIC-MC (Transparencia y Acceso a la Información Pública) y 40199-MP (Apertura de Datos Públicos) son un paso en esta dirección, una ley y su reglamento garantizarían la más amplia aplicación de este derecho cuando la información esté en posesión, custodia o control de cualquier autoridad pública; considerando sólo como excepciones aquellas que sean legítimas, que estén definidas por ley y que sean estrictamente necesarias en una sociedad democrática.

1.3 Alertas de la Defensoría de los Habitantes de la República

La Defensoría de los Habitantes ha exigido continuamente a las autoridades administrativas la realización de todas las acciones necesarias para respetar el derecho ciudadano y constitucional de acceso a la información y el deber de las instituciones y los funcionarios públicos a informar y rendir cuentas.

Desde el año 1999, la Defensoría subrayó que la transparencia no puede existir en tanto las instituciones públicas no brinden a los habitantes la información que éstos solicitan en un momento preciso. La Defensoría de los Habitantes (2004) señaló que la transparencia, en el ejercicio de la función pública, se presenta como una premisa esencial para el buen funcionamiento de los poderes públicos. Agregó que la transparencia, rendición de cuentas, publicidad de actuaciones, buen gobierno y derecho de acceso a la información son cosas que van de la mano. Todo cual se encuentra alineado con lo expuesto por la Relatoría Especial para la Libertad de Expresión de la Comisión Interamericana de Derechos Humanos (2007), cuya posición se enfoca en que el acceso a la información permite contar con un debate público sólido e informado que habilita a las personas para asumir un papel activo y con ello mantener una democracia sana.

Con el objetivo de facilitar a los habitantes el acceso a la información relacionada con la administración de los recursos públicos, la Defensoría de los Habitantes creó la Red Interinstitucional de Transparencia (RIT), como un esfuerzo interinstitucional que ha integrado a instituciones públicas comprometidas con la transparencia y la rendición de cuentas. En este sentido, la Red ha pretendido ofrecer acceso a la información de manera concentrada, accesible y actualizada para:

- Garantizar el derecho humano y constitucional de acceso a la información
- Visibilizar la administración de los recursos públicos de forma comprensible y transparente
- Promover la participación ciudadana y la rendición de cuentas
- Recuperar la confianza de las y los habitantes en las instituciones públicas
- Prevenir actos de corrupción

La información disponible en las instituciones públicas que son parte de la Red está relacionada con ingresos, egresos, inversiones, planillas, licitaciones, contrataciones, compras, proveedores, planes operativos, informes de labores y auditoría, actas, acuerdos, convenios y proyectos, entre otros.

Ha sido el trabajo de los años y la experiencia acumulada de la RIT que mostraron a la Defensoría de los Habitantes de la República la necesidad de contar con el Índice de Transparencia, como instrumento complementario, para dos cosas fundamentales: fomentar la transparencia en las entidades públicas por medio del acceso a la información, la rendición de cuentas, la participación ciudadana y la disponibilidad de datos en formatos abiertos; y determinar las necesidades y oportunidades de capacitación en esta temática para un número mayor de funcionarios y funcionarias públicas.

La exhaustividad con que se miran las dimensiones evaluadas en el ITSP ofrece una oportunidad al sector público costarricense para alinearse con la comunidad internacional, de responder a medidas nacionales y a necesidades cada vez más presentes de la ciudadanía en general.

Bibliografía Capítulo 1

- Asamblea General de la Organización de las Naciones Unidas (1966). Pacto Internacional de Derechos Civiles y Políticos de Naciones Unidas. Adoptado por la Asamblea General en su resolución 2200 A (XXI), de 16 de diciembre de 1966.
- Asamblea General de la Organización de las Naciones Unidas (1946). Resolución de la Asamblea General No. 59(1) de 14 de diciembre de 1946. "Calling of an International Conference on Freedom of Information".
- Comisión Interamericana de Derecho Humanos. (2000). Declaración de Principios sobre Libertad de Expresión.
- Comité Jurídico Interamericano (2008). Principios sobre el Derecho de Acceso a la Información. Resolución 147 (LXXIII-O/08). Washington D.C.
- Constitución Política de la República de Costa Rica de 1949.
- Convención Americana sobre Derechos Humanos. (1978).
- Corte Interamericana de Derechos Humanos (2006). Caso Claude Reyes y otros Vs. Chile. Sentencia de 19 de septiembre de 2006. San José.
- Declaración Americana de los Derechos y Deberes del Hombre. (1948). IX Conferencia Internacional Americana.
- Defensoría de los Habitantes de la República (2004). Informe Anual de Labores 2003-2004. San José.

- Defensoría de los Habitantes de la República (1999). Informe Anual de Labores 1998-1999. San José.
- Defensoría de los Habitantes de la República, Centro de Investigación y Capacitación en Administración Pública de la Universidad de Costa Rica y Gobierno Digital. (2015). Documento Metodológico: Índice de Transparencia del Sector Público Costarricense Basado en Sitios Web. Costa Rica.
- Organización de las Naciones Unidas para la Educación, la Ciencia y la Cultura UNESCO. (2010). Declaración de Brisbane sobre la Libertad de Información: el Derecho a Saber. Participantes de la Conferencia sobre el Día Mundial de la Libertad de Prensa en Brisbane, de 3 de mayo 2010.
- Organización de las Naciones Unidas para la Educación, la Ciencia y la Cultura UNESCO. (2008). Declaración de Maputo: Promover la Libertad de Expresión, el Acceso a la Información y la Emancipación de las Personas. Participantes de la Conferencia sobre el Día Mundial de la Libertad de Prensa en Maputo, de 3 de mayo 2008.
- Organización de las Naciones Unidas para la Educación, la Ciencia y la Cultura UNESCO. (2005). Declaración de Dakar: Medios de Comunicación y Buen Gobierno. Participantes de la Conferencia sobre el día Mundial de la Libertad de Prensa en Dakar, de 3 de mayo 2005.
- Relatoría Especial para la Libertad de Expresión (2000). Principios de Lima. Organización de Estados Americanos. Lima, Perú.
- Relatoría Especial para la Libertad de Expresión (2007). Estudio Especial sobre el Derecho de Acceso a la Información. Comisión Interamericana de Derechos Humanos. Organización de Estados Americanos. Washington D.C.
- Sala Constitucional. Voto Constitucional Número 3074-02. Costa Rica.
- Sala Constitucional. Voto Constitucional Número 2120-03. Costa Rica.
- Unión Internacional de Telecomunicaciones UIT. (2004). Declaración de Principios para Construir la Sociedad de la Información: un Desafío Global para el Nuevo Milenio. Participantes de la Cumbre Mundial sobre la Sociedad de la Información en Ginebra, 12 de diciembre 2003.

CAPÍTULO 2. Metodología de Evaluación

La evaluación que realiza el ITSP se basa en una cuantificación de los niveles de transparencia ofrecidos por las entidades del Estado a partir de la información que de manera proactiva se publica en sus sitios web, utilizando como parámetro de referencia un instrumento de evaluación que ha sido cuidadosamente diseñado según mejores prácticas nacionales e internacionales. Este proceso de evaluación se basa completamente en la posición de cualquier persona ciudadana.

El ITSP utiliza los sitios web de las instituciones públicas porque estos son la herramienta de difusión de información más accesible para la mayor parte de la población. Máxime durante la época de la pandemia. Así que de un uso cada vez mayor del internet por parte de la población costarricense, se desprende la necesidad de contar con sitios web que ofrezcan información de calidad acerca de la forma en que se utilizan los recursos públicos, permitiendo que desde este canal y sin detrimento de otros, las instituciones públicas estén abiertas al escrutinio público, según la vasta normativa nacional e internacional asociada.

Además, desde el 2005 existe una directriz que obligó a las instituciones públicas a tener un sitio web en un plazo de seis meses a partir de junio de ese mismo año (Directriz N° 040 MICIT, 2005). Lo cual se alinea con el planteamiento metodológico del ITSP de evaluar la transparencia del Estado a partir de la información disponible en los sitios web.

Posteriormente, en el año 2008, la Sala Constitucional en el Voto N° 2008-009670, ordenó a las administraciones públicas, crear una página web que contara con un hipervínculo direccionado hacia un correo electrónico para recibir solicitudes de información por parte de la ciudadanía.

De manera que el proceso de evaluación del ITSP se basa en la información que está disponible en el sitio web de una institución pública, con los accesos y páginas públicas visibles para cualquier habitante, indistintamente de su rol o posición. Incluso, en su dimensión de participación ciudadana, evalúa la atención de las consultas que se realizan tras completar formularios de solicitudes y su correspondiente seguimiento, como una medida de calidad de la interacción con los ciudadanos.

El ITSP está compuesto por 4 dimensiones, 16 variables, 38 sub-variables y 95 indicadores. Las grandes dimensiones son:

1. Acceso a la información: Evalúa la información colocada en los sitios web de las instituciones públicas de carácter institucional y del personal, de los servicios y procesos institucionales, incluidos los procesos de contratación, y evalúa la calidad de esta información, en cumplimiento del principio de máxima publicidad y el derecho constitucional y humano de acceso a la información.
2. Rendición de cuentas: Evalúa la información que las instituciones públicas colocan en sus sitios web relacionada con el cumplimiento de sus objetivos, competencias y responsabilidades, tanto institucionales como de los funcionarios públicos que las conforman.
3. Participación ciudadana: Evalúa los espacios y los medios que el ciudadano dispone para participar en los procesos de planificación, control y evaluación institucional, accesibles a partir de los sitios web institucionales.
4. Datos abiertos de gobierno: Evalúa la publicación de conjuntos de datos pre-seleccionados en el sitio web de las instituciones públicas, de acuerdo con el cumplimiento del formato de datos abiertos, permitiendo su reuso y libre distribución.

La descripción completa del ITSP con todos sus componentes se encuentra en el Documento Metodológico del Índice de Transparencia previamente publicado. La figura a continuación resume la jerarquía del ITSP.

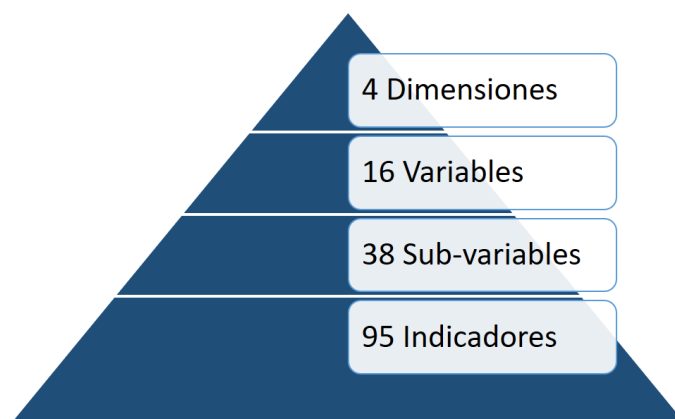


Figura 1. Estructura Jerárquica del ITSP

2.1 Reglas de Evaluación

Para responder a cada indicador del ITSP, hay dos personas evaluadoras que de manera independiente navegan el sitio web de la institución tratando de encontrar la información requerida por ese indicador. Si el sitio web tiene enlaces que llevan fuera de la web institucional, el evaluador los sigue con el objetivo de encontrar la información que busca, reconociendo que existen espacios más acordes y especializados para ofrecer información específica, como por ejemplo el Sistema Integrado de Compras Públicas -SICOP. Sin embargo, la evaluación no se realiza a partir de otros sitios, si no existe un enlace que lleve al evaluador fuera del sitio web institucional, nunca se evaluará esta información.

Para la evaluación de cada sitio web se invierte el tiempo que sea necesario. La meta es conocer si la información requerida por los indicadores del ITSP está disponible o no. Sin embargo, la evaluación de cada institución se realiza en un solo momento. Dado que el proceso completo de evaluación tiene un plazo determinado, la persona evaluadora no puede revisar indefinidamente si la información está disponible. En este sentido, el orden de las instituciones para evaluar se prepara al azar y la evaluación de cada sitio web según la lista se ejecuta durante el tiempo necesario, pero una sola vez, de manera que sea posible avanzar con la siguiente institución en la lista.

Si una institución no tiene su sitio web habilitado en el momento de la evaluación, tiene otras oportunidades en un plazo de 5 días hábiles después de haber realizado la primera consulta. Si después de hacer la última consulta tras la finalización del plazo el sitio web aún no está disponible, el informe de resultados del ITSP expone tal situación indicando las fechas en que se intentaron hacer las evaluaciones y que no fue posible porque el sitio web no estaba habilitado. Los plazos y horas en que se ejecutan las evaluaciones quedan registrados en una bitácora de evaluación. Las instituciones que presenten este caso tendrán una calificación final en el ITSP de a cero puntos, pues desde la posición de un ciudadano, no hay información disponible.

Si un sitio web está habilitado pero tiene una o varias secciones en construcción, este siempre será evaluado. Dado que el ITSP se basa en información pública que esté disponible de manera proactiva, que podría observar cualquier habitante, la evaluación se ejecuta con la información que se encuentre disponible al momento de la evaluación, tenga o no secciones en construcción.

Además, la evaluación de cada sitio web se realiza bajo el siguiente protocolo:

- Cada sitio es revisado por dos evaluadores de forma separada, los cuales buscan la información requerida por cada indicador y responden con un “sí” o “no”, o bien con una calificación que va de “0” a “5”. (Estos últimos indicadores tienen una escala según la información disponible, donde 0 representa que no hay información y 5 que la información está completa).
- Los resultados de cada uno de los indicadores provenientes de los dos evaluadores se comparan. En caso de que se detecten discrepancias, se realiza una nueva evaluación del indicador por parte de un tercer evaluador, independiente de los dos primeros evaluadores.
- La exactitud de resultados del tercer evaluador con alguno de los dos primeros se considera como el resultado final para el indicador en cuestión.
- Además, existe un proceso de verificación de este protocolo ejercido por el equipo directivo y de gestión del proyecto ITSP, con el fin de velar por el apego a la metodología y la reducción de riesgos por omisión o error sistemático. Por lo cual, tanto los formularios como sus respectivos registros son monitoreados continuamente antes, durante y después de la evaluación tanto en su forma como en su fondo.

Para obtener las calificaciones se considera el siguiente proceso matemático:

- Cada indicador, sub-variable, variable y dimensión tiene un peso que va de cero a uno (0-1) de acuerdo con los pesos asignados por el panel de expertos nacionales que llevó a la generación del ITSP y descrito en el Documento Metodológico.
- El resultado de la evaluación de cada indicador se convierte a un puntaje que va de cero a uno (0-1). Por ejemplo: si la respuesta al indicador fue “sí”, entonces el puntaje obtenido es 1, pero si la respuesta al indicador fue “no”, entonces el puntaje obtenido es 0. Aplicándose el mismo principio a los indicadores con escala, por ejemplo: si la respuesta fue de 2 (entre 0-5 posible), entonces el puntaje obtenido es 0,40. De manera que el resultado de esta conversión arroja la nota obtenida por la institución para cada indicador, que según los ejemplos descritos serían 100%, 0% y 40% respectivamente.
- Cada indicador aporta una porción del puntaje que recibe la sub-variable ubicada en el nivel superior. La porción de este puntaje está determinada por el peso del indicador multiplicado por el puntaje obtenido por ese indicador. Por ejemplo, si el indicador pesa 0,24 y el puntaje obtenido fue 0,80 (porque obtuvo 4 puntos en la escala 0-5), entonces este indicador aporta a la sub-variable 0,19 puntos de los 0,24 posibles.

- El puntaje total de cada sub-variable se obtiene por la sumatoria de todos los puntos que aportan sus indicadores según lo descrito en el punto anterior. Basta con la sumatoria de estos indicadores porque el máximo posible es de 1, el cual representaría también el 100%. De manera que este puntaje sería la nota que obtiene la sub-variable.
- De la misma manera, cada sub-variable aporta una porción de puntos a la variable que se ubica en el nivel superior; y cada variable aporta una porción de puntos a la dimensión que se ubica en el nivel superior. El proceso descrito en los dos últimos puntos se aplica de manera idéntica para conocer las notas de las variables y dimensiones.
- El resultado final es una calificación que va de cero a uno (0-1), que también se puede observar en términos porcentuales (0%-100%), asignada para cada componente del ITSP (dimensión, variable, sub-variable e indicador) de acuerdo con la información disponible por cada sitio web evaluado.

Todas las calificaciones que han resultado de la evaluación de este año se presentan en este informe en una escala que va de 0 a 100 para facilitar la comprensión y manejo de la información.

2.2 Proceso de Control de Calidad Implementado en el 2020

Con el objetivo de aumentar la rigurosidad de las observaciones del equipo evaluador, conformado por los tres evaluadores, en este 2020 se incorporó una capa extra de revisión de indicadores para aumentar la confiabilidad de los resultados obtenidos.

Mediante un proceso que se ha denominado como de control de calidad, una persona adicional revisó las calificaciones asignadas a diferentes indicadores de todas las instituciones de forma selectiva y aleatoria. Es decir, una misma persona observó distintos indicadores en todas las instituciones para aumentar la consistencia de las observaciones del equipo de evaluación a lo largo de todas las instituciones evaluadas. Lo que en la práctica representó en múltiples ocasiones, la necesidad de ajustar puntos que habían sido asignados.

Los hallazgos y la necesidad de ajustar calificaciones identificadas en este proceso de control de calidad no fueron impuestas sobre las valoraciones del equipo de evaluación. Las observaciones del control de calidad se devolvieron al equipo de evaluación para que ellos pudieran revisar nuevamente los indicadores a la luz de la observación recibida y procurar de esta forma cumplir con

la regla de dos observaciones independientes para los resultados de cada indicador. En la práctica, este proceso de devolución resultó de mucha utilidad para identificar casos en los que quizás se habían asignado puntos que no correspondían a la luz de la consistencia de los resultados de todas las instituciones que formaron parte de la evaluación, que podría enmarcar algunas leves diferencias entre los resultados de esta edición y ediciones anteriores.

Nuevamente, el objetivo perseguido con este proceso de control de calidad fue solo aumentar la confiabilidad y calidad de los resultados del ITSP en este 2020.

2.3 Instituciones del Sector Público Evaluadas

En el 2020 se evaluaron un total de 253 instituciones públicas, estas mismas instituciones fueron evaluadas en el 2019, 2018 y 2017, pese a que el número total de instituciones evaluadas en esos años fue de 254. La diferencia de una institución se debe al cierre total de operaciones del Banco Crédito Agrícola de Cartago, que impidió que pudiera formar parte del ITSP 2020.

Para la selección de las instituciones evaluadas, se utilizó como guía la información de MIDEPLAN referente a la Organización del Sector Público Costarricense, para conocer todas las instituciones que potencialmente podrían formar parte del Índice. A esta lista completa de instituciones se le aplicó tres criterios de selección: representación de las diferentes naturalezas jurídicas que conforman el sector público costarricense, instituciones públicas que forman parte de la Red Interinstitucional de Transparencia de la Defensoría de los Habitantes e instituciones que tienen amplio reconocimiento por parte de la ciudadanía. La combinación de esos criterios llevó a las instituciones finalmente evaluadas.

Además, de conformidad con el artículo 149 de la Ley Orgánica del Poder Judicial que considera como órganos adscritos el Ministerio Público, el Organismo de Investigación Judicial, la Defensa Pública, la Escuela Judicial, el Centro Electrónico de Información Jurisprudencial, el Archivo y Registros Judiciales; se incorporó a la evaluación, desde el 2017, al Organismo de Investigación Judicial como única diferencia con respecto al listado oficial de MIDEPLAN.

Una vez preparada, la lista final de las instituciones fue acordada por el Equipo Directo del ITSP. La tabla a continuación organiza estas instituciones según su agrupación por naturaleza jurídica.

Tipo de institución	Número
Sector Municipal	89
Empresas y Entes Públicos	54
Instituciones Autónomas y Semiautónomas	38
Órganos Adscritos a Instituciones Autónomas	9
Ministerios	18
Órganos Adscritos a Ministerios	38
Poderes de la República y Órganos Adscritos	7
TOTAL	253

Tabla 1. Distribución de las 253 instituciones públicas evaluadas

El Anexo 1 presenta en orden alfabético las 253 instituciones públicas puestas a evaluación. De esta lista, 12 instituciones no pudieron ser evaluadas del todo y recibieron calificación de cero en el ITSP, dada la ausencia completa de información para la ciudadanía en el periodo de evaluación. Las razones de la no evaluación fueron una de las siguientes: el sitio web de la institución no estuvo del todo disponible pese a los reiterados intentos en el periodo de evaluación; el sitio web estuvo completamente en construcción; o la institución no tenía un sitio web propio, solo una única página anidada con información muy limitada dentro del sitio web de otra institución. En cualquiera de esos tres casos, la institución no pudo ser evaluada y se calificó con cero en el ITSP como se indicó.

Pese a lo negativo de esta situación, el 2020 presentó una situación ligeramente mejor a la de años anteriores, pues en el 2019 fueron 15, en el 2018 fueron 22 y en el 2017 fueron 32 las instituciones que no pudieron ser evaluadas.

Bibliografía Capítulo 2

- Defensoría de los Habitantes de la República, Centro de Investigación y Capacitación en Administración Pública de la Universidad de Costa Rica y Gobierno Digital. (2015). Documento Metodológico: Índice de Transparencia del Sector Público Costarricense Basado en Sitios Web. Costa Rica.

- Organización del Sector Público Costarricense. Número de Instituciones que conforman el Sector Público Costarricense según naturaleza jurídica. Septiembre de 2019. MIDEPLAN. Costa Rica.
- Presidencia de la República y Ministerio de Ciencia y Tecnología. (2005). Directriz N° 040 MICIT. Costa Rica.

CAPÍTULO 3. Principales Resultados

La nota promedio nacional para el ITSP 2020 fue de 39,81 puntos de 100 posibles. Calificación que mostró una reducción en la transparencia del sector público costarricense respecto a la calificación promedio del año 2019, donde se obtuvieron 43,13 puntos. Lo cual no había sucedido en ninguna de las cinco ediciones anteriores del ITSP. De manera que el año 2020 fue la primera ocasión en que la transparencia de las instituciones públicas del país se reduce respecto a la calificación anterior, mostrando otro efecto muy negativo de la pandemia en el país.

Aunque la reducción de la calificación final por entidad no fue un hecho visible en todas las instituciones públicas, pues 94 de las 253 instituciones aumentaron su calificación en el 2020 respecto al 2019 (que equivale al 37%), efectivamente fue un hecho visible en la mayoría, pues 151 instituciones (equivalentes al 60%) sí redujeron su calificación total en el ITSP. En oposición a los datos que se venían mostrando en las ediciones anteriores, pues en el 2018 el porcentaje de instituciones que mejoró su calificación respecto al año anterior fue del 58% y en el 2019 fue de 74% de las instituciones (vs. 37% en el 2020).

En el 2020, 26 instituciones del ranking global lograron obtener una calificación superior a 70, versus 33 en el 2019, 23 en el 2018, 12 en el 2017 y 1 en el 2016. Mostrando también una reducción de la transparencia respecto al año anterior aún en las instituciones de mejor desempeño.

Entre ellas, el Poder Judicial se ubicó una vez más en la primera posición del ranking nacional, con una calificación de 98,95 puntos. Seguido en el segundo lugar por el Organismo de Investigación Judicial, también en esa posición de la edición anterior con 97,98 puntos; y muy cerca en el tercer lugar, también igual a la edición anterior, se ubicó el Cuerpo de Bomberos con 97,57 puntos.

La tabla a continuación muestra el top 10 del ranking nacional del ITSP.

Ranking	Nombre de la Institución	Nota 2020	Nota 2019	Nota 2018
1	Poder Judicial	98,95	100,00	84,64
2	Organismo de Investigación Judicial (OIJ)	97,98	98,06	97,43
3	Cuerpo de Bomberos	97,57	97,30	94,81
4	Ministerio de Seguridad Pública (MSP)	92,12	95,34	76,90
5	Universidad de Costa Rica (UCR)	91,48	96,81	77,37

6	Contraloría General de la República (CGR)	85,88	86,86	84,48
7	Comisión Nacional de Emergencias (CNE)	83,80	64,15	37,39
8	Autoridad Reguladora de los Servicios Públicos	83,23	67,47	65,89
9	Instituto Costarricense de Acueductos y Alcantarillados	82,91	61,19	46,65
10	Ministerio de Agricultura y Ganadería (MAG)	82,88	84,66	57,27

Tabla 2. Top 10 del ranking nacional para el ITSP

Sin embargo, en el otro extremo se encuentran las instituciones que obtuvieron calificación de 0 puntos debido a que no tuvieron un sitio web disponible durante el periodo de evaluación. Un total de 12 instituciones, versus 15 en el 2019, 22 en el 2018, 32 en el 2017 y 29 en el 2016, no pudieron ser evaluadas porque, tal y como se adelantó, no tenían un sitio web del todo, su sitio estaba en construcción, su sitio no apareció en los resultados de motores de búsqueda en internet, o su sitio estaba anidado dentro del sitio web de otra institución con básicamente nula información disponible para realizar la evaluación del ITSP. La calificación de 0 puntos obtenida por estas instituciones afecta tanto su situación particular como el promedio nacional, pues su nota inclina a la baja el promedio global de todas las instituciones públicas evaluadas. Más allá de las calificaciones de este Índice, la situación representada por estas instituciones materializa un mal para todas y todos los costarricenses, pues representa una obstrucción al derecho de acceso a la información pública.

Pese a que este año fueron menos instituciones las que obtuvieron calificación de cero puntos (en comparación a los años anteriores), el promedio nacional siempre se redujo, mostrando que la baja en la transparencia nacional no fue ocasionada por instituciones sin un sitio web, más bien por menos cantidad y calidad de información publicada por todas las instituciones que efectivamente tienen su propio sitio web.

De estas 12 instituciones, se pudo observar que 6 fueron municipalidades o concejos municipales, lo cual es equivalente al 50% de todas las entidades que no pudieron ser evaluadas. El año pasado, en contraste, las instituciones del sector municipal con calificación de 0 representaron el 84% y el año anterior representaron el 91%. Lo cual muestra una mejora en la disponibilidad de sitios web por parte del sector municipal. La tabla a continuación muestra las instituciones públicas que obtuvieron calificación de cero y su naturaleza jurídica.

Nombre de la institución	Tipo de institución
Colegio de Profesionales en Sociología de Costa Rica	Empresas y Entes Públicos
Colegio de Secretariado Profesional de Costa Rica	Empresas y Entes Públicos
INS Operadora de Pensiones Complementarias S. A.	Empresas y Entes Públicos
Patronato Nacional de Ciegos (PANACI)	Instituciones Autónomas y Semiautónomas
Concejo Municipal de Distrito de Paquera	Municipalidades y Concejos de Distrito
Municipalidad de Golfito	Municipalidades y Concejos de Distrito
Municipalidad de Guácimo	Municipalidades y Concejos de Distrito
Municipalidad de Matina	Municipalidades y Concejos de Distrito
Municipalidad de San Mateo	Municipalidades y Concejos de Distrito
Municipalidad de Talamanca	Municipalidades y Concejos de Distrito
Consejo Nacional de Salarios	Órganos Adscritos a Ministerios
Fondo Nacional de Becas de Solidaridad Social	Órganos Adscritos a Ministerios
Colegio de Profesionales en Sociología de Costa Rica	Empresas y Entes Públicos
Colegio de Secretariado Profesional de Costa Rica	Empresas y Entes Públicos
INS Operadora de Pensiones Complementarias S. A.	Empresas y Entes Públicos

Tabla 3. Instituciones públicas con calificación de 0 puntos en el ITSP
(no evaluadas por no tener sitio web disponible durante el periodo de evaluación)

3.1 Resultados de las Cuatro Dimensiones

El gráfico a continuación muestra los promedios nacionales obtenidos para el Índice de Transparencia y sus cuatro dimensiones en 2020. Las secciones siguientes presentan los resultados más importantes para cada una de esas dimensiones.

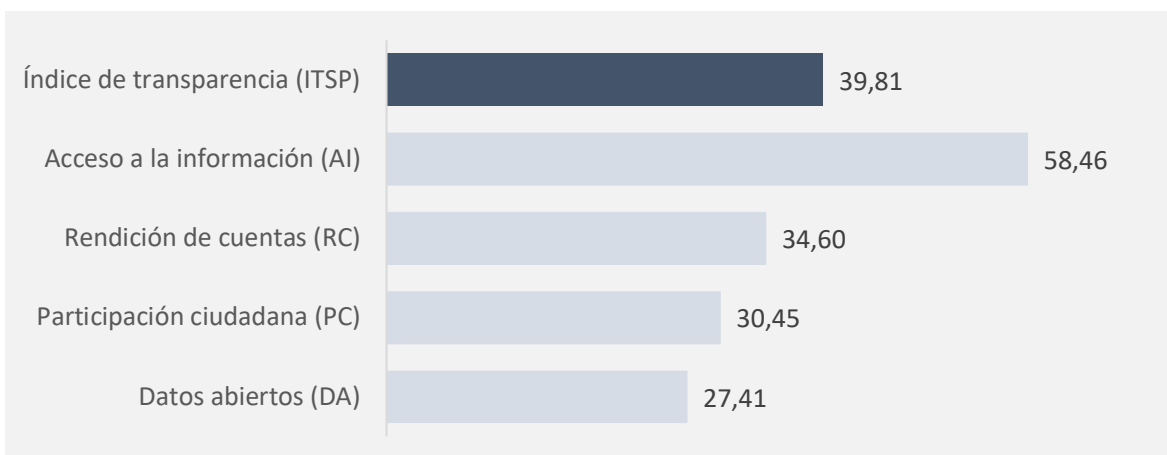


Gráfico 1. Promedios nacionales para el ITSP y sus dimensiones

Acceso a la Información

La dimensión de Acceso a la Información obtuvo la calificación nacional más alta entre las cuatro dimensiones del ITSP, con un promedio de 58,46 puntos (vs. 60,44 en el 2019; 50,15 en el 2018; y 44,14 en el 2017). Calificación que, a pesar de encontrarse por encima de las otras dimensiones y haber mostrado un crecimiento mas o menos consistente, deja claro que aún queda mucha oportunidad de mejora.

Los datos también muestran un grupo importante de instituciones que alcanza calificaciones altas. En esta dimensión, 92 instituciones lograron obtener una calificación superior a 70 puntos (vs. 108 en el 2019, 61 en el 2018, 47 en el 2017, 20 en el 2016 y 5 en el 2015); desafortunadamente, estas son 15% menos que el año anterior.

Las instituciones con la mejor calificación en esta dimensión fueron el Organismo de Investigación Judicial y el Cuerpo de Bomberos, ambas con la calificación máxima posible de 100 puntos.

Las sub-variables con mejor calificación nacional dentro de Acceso a la Información fueron:

1. Información de Servicios: evalúa la descripción de los servicios que ofrece la institución y los trámites y requisitos que son necesarios para tener acceso a esos servicios, con una nota promedio de 86,70 (vs. 88,46 en el 2019; 80,18 en el 2018; y 70,83 en el 2017).
2. Información institucional básica: evalúa la disponibilidad de información vinculada a la creación de la institución, evolución histórica, descripción de funciones e información de

contacto, con una nota promedio de 85,97 (vs. 85,33 en el 2019; 76,25 en el 2018; y 68,38 en el 2017).

En el otro extremo, las sub-variables con la calificación nacional más baja dentro de la dimensión de Acceso a la Información fueron:

1. Asesorías externas: evalúa la disponibilidad de información vinculada a los profesionales externos -personas físicas- que mediante contratos o ad-honoren colaboren formalmente con la institución, con una nota promedio de 15,73 (vs. 17,80 en el 2019; 12,20 en el 2018; y 11,02 en el 2017).
2. Activos inmuebles de la institución: evalúa la disponibilidad de información referente a los bienes inmuebles que posee la institución, con una nota promedio de 23,88 (vs. 25,37 en el 2019; 16,60 en el 2018; y 14,28 en el 2017).

Rendición de Cuentas

La dimensión de rendición de cuentas obtuvo la segunda nota más alta entre las dimensiones del ITSP, con una nota promedio de 34,60 (vs. 40,21 en el 2019; 29,78 en el 2018; y 27,66 en el 2017). Lo cual muestra la mayor reducción de puntos respecto las calificaciones del 2019.

En esta dimensión, 35 instituciones lograron obtener una calificación superior a 70 puntos (vs. 51 en el 2019, 26 en el 2018, 19 en el 2017, 4 en el 2016 y 2 en el 2015); desafortunadamente, estas son 31% menos que el año anterior.

Las instituciones con la mayor nota fueron el Poder Judicial y la Universidad de Costa Rica, ambas obtuvieron la calificación perfecta de 100 puntos.

Las sub-variables con mejor calificación nacional dentro de Rendición fueron:

1. Temas y acuerdos: evalúa la disponibilidad de los principales temas a tratar y las decisiones tomadas por los jefes institucionales, con una nota promedio de 48,79 (vs. 42,56 en el 2019; 37,53 en el 2018; y 31,79 en el 2017).
2. Planes institucionales: evalúa la disponibilidad de planes estratégicos, planes operativos, de desarrollo y otros, con una nota promedio de 48,71 (vs. 58,29 en el 2019; 38,78 en el 2018; y 39,65 en el 2017).

Las sub-variables con la calificación nacional más baja dentro de Rendición de Cuentas fueron:

1. Informes de personal institucional: evalúa la disponibilidad de informes vinculados al personal institucional, como las agendas de jefes e informes de viajes, con una nota promedio de 11,30 (vs. 14,15 en el 2019; 9,82 en el 2018; y 10,64 en el 2017).
2. Ejecución del presupuesto: evalúa la disponibilidad de informes de ejecución presupuestaria, con una nota promedio de 26,25 (vs. 34,28 en el 2019; 24,45 en el 2018; y 21,88 en el 2017). Representando una fuerte caída respecto al año anterior.

Participación Ciudadana

La dimensión de Participación Ciudadana obtuvo el tercer lugar entre las dimensiones evaluadas, registró un promedio de 30,45 puntos (vs. 33,87 en el 2019; 28,94 en el 2018; y 26,48 en el 2017). En esta dimensión, 8 instituciones lograron obtener una calificación superior a 70 puntos (vs. 15 en el 2019, 5 en el 2018, 3 en el 2017, 1 en el 2016 y 0 en el 2015); desafortunadamente, estas son 47% menos que el año anterior.

Dos instituciones lograron obtener la calificación perfecta de 100 puntos, el Poder Judicial y el Cuerpo de Bomberos.

Las sub-variables con mejor calificación nacional dentro de Participación Ciudadana fueron:

1. Redes sociales: evalúa la disponibilidad de perfiles en redes sociales que permitan recolectar opiniones, quejas, denuncias, sugerencias, etc., con una nota promedio de 75,94 (vs. 77,34 en el 2019; 65,32 en el 2018; y 61,95 en el 2017).
2. Mecanismos de participación en sitio web: evalúa la disponibilidad de formularios y foros en el sitio web que permitan recolectar opiniones, quejas, denuncias, sugerencias, etc., con una nota promedio de 39,03 (vs. 44,57 en el 2019; 37,46 en el 2018; y 35,43 en el 2017).

Las sub-variables con la calificación nacional más baja dentro de Participación Ciudadana fueron:

1. Uso de las participaciones: evalúa la disponibilidad de informes de aportes del público general tras su participación, así como de nueva información comúnmente solicitada, con una nota promedio de 6,46 (vs. 7,70 en el 2019; 3,96 en el 2018; y 3,68 en el 2017).

2. Audiencias públicas: evalúa la disponibilidad de invitaciones para audiencias públicas, con una nota promedio de 9,34 (vs. 16,58 en el 2019; 8,98 en el 2018; y 6,18 en el 2017).

Datos Abiertos de Gobierno

Finalmente, la dimensión de Datos Abiertos de Gobierno registró la calificación más baja entre las cuatro dimensiones evaluadas, con un promedio nacional de 27,41 (vs. 28,85 en el 2019; 21,20 en el 2018; y 18,97 en el 2017). Esta fue la menor reducción de puntos respecto las calificaciones del 2019 a nivel de dimensión. Un total de 38 instituciones lograron registrar una calificación superior a 70 (vs. 45 en el 2019, 24 en el 2018, 22 en el 2017, 4 en el 2016 y 0 en el 2015); desafortunadamente, estas son 16% menos que el año anterior.

Las instituciones con la mayor nota fueron el Poder Judicial y el Organismo de Investigación Judicial, ambas obtuvieron la calificación perfecta de 100 puntos.

Los resultados de esta dimensión muestran dos realidades, la primera es que en términos generales los Datos Abiertos de Gobierno siguen siendo la dimensión con la mayor deuda; y la segunda, que hubo un grupo importante de instituciones que vienen realizando un esfuerzo en esta temática, evidenciando una brecha grande entre las entidades que trabajan datos abiertos y las que no, al menos, en lo que respecta a los aspectos evaluados por el Índice.

La variable o conjunto de datos con la mejor calificación nacional en Datos Abiertos fue:

- Presupuesto público: Evalúa la disponibilidad del presupuesto institucional en formato de datos abiertos, de acuerdo con la apertura técnica y legal de los mismos. Este conjunto de datos obtuvo una calificación promedio de 31,82. (vs. 30,63 en el 2019; 23,27 en el 2018; y 22,18 en el 2017).

La variable o conjunto de datos con la calificación nacional más baja fue:

- Estadísticas o registros del sector: Evalúa la disponibilidad de estadísticas o registros del sector o del quehacer institucional en formato de datos abiertos, de acuerdo con la apertura técnica y legal de los mismos. Este conjunto de datos obtuvo una calificación promedio de 18,40 (vs. 30,81 en el 2019; 19,20 en el 2018; y 18,36 en el 2017).

3.2 Comparación entre Años

El gráfico a continuación muestra una comparación de promedios nacionales para el ITSP y sus dimensiones en todas las instituciones públicas evaluadas en el 2020 y en el 2019. En ambos años se evaluaron las mismas 253. Los resultados muestran que los promedios nacionales se redujeron, lo que a su vez permite concluir que hubo una reducción en la calidad de la transparencia y del acceso a la información pública en el país. Reconociendo el impacto negativo de la pandemia en esta importante materia, pues nunca en las seis ediciones del ITSP hubo una baja en el promedio nacional respecto al año anterior.

Del análisis de los datos se reconoció que un total de 94 instituciones (correspondientes al 37% vs. 74% en el 2019 y 58% en el 2018) aumentaron su calificación respecto al año anterior. Esto también muestra que la baja en el promedio nacional no fue ocasionada por unas pocas instituciones, sino por un comportamiento presente en la mayoría de las instituciones públicas.

El promedio nacional se redujo en 3,32 puntos; la dimensión de acceso a la información se redujo en 1,98 puntos; rendición de cuentas se redujo en 5,51 puntos; participación ciudadana se redujo en 3,41 puntos; y datos abiertos se redujo en 1,44 puntos.

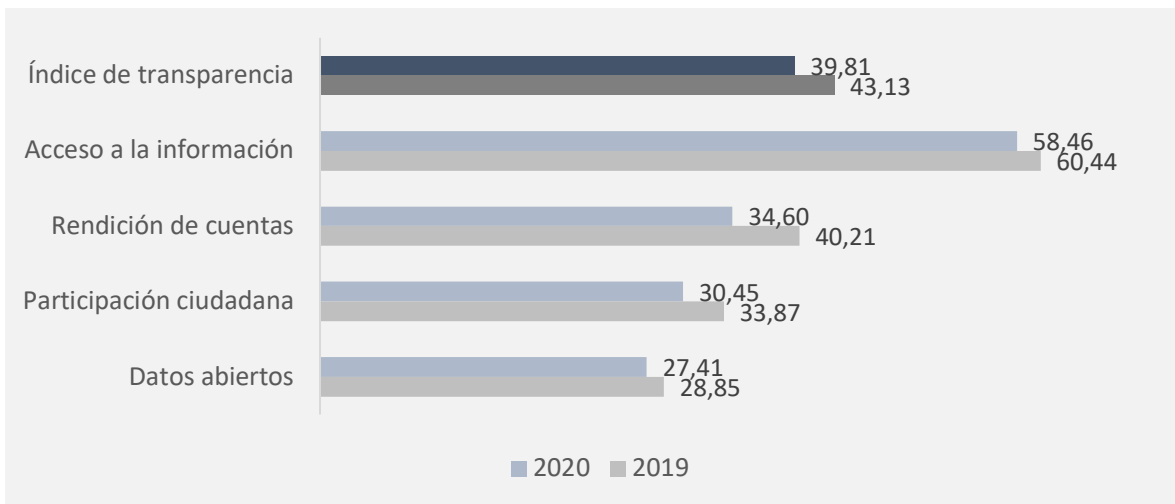


Gráfico 2. Promedios nacionales para el ITSP y sus dimensiones comparados entre años 2018 y 2019

El siguiente gráfico compara los cambios que tuvieron las instituciones públicas por grupos de quintiles, mostrando cuánto aumentó o disminuyó la calificación promedio de cada quintil respecto

el 2019 y 2020. De ellos, solo las instituciones pertenecientes al Q1 mejoraron en un mínimo su calificación promedio, aunque los 11,82 puntos promediados en el 2020 difícilmente puedan verse como algo positivo. En oposición, las instituciones de los Q3 y Q4 fueron las que más puntos perdieron respecto su promedio del año anterior, 5,51 y 5,15 respectivamente .

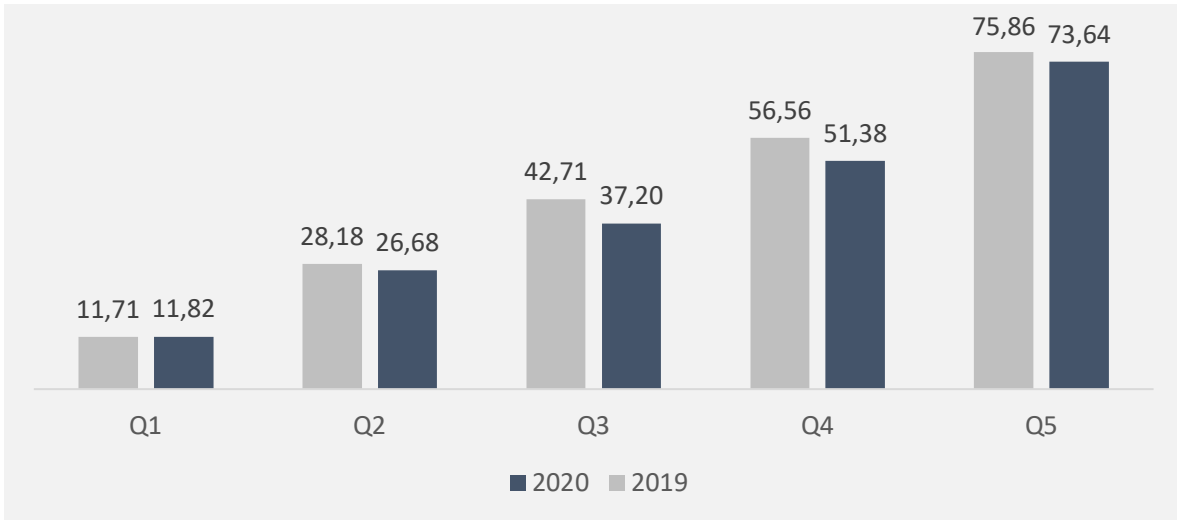


Gráfico 3. Calificaciones para el ITSP de las instituciones públicas evaluadas en el 2020 y 2019 comparadas por los promedios de sus quintiles

El gráfico a continuación muestra una comparación del ITSP y sus dimensiones solamente para las instituciones que formaron parte de la evaluación de línea base del 2015 y los resultados de este 2020. Este gráfico muestra cuánto han progresado las instituciones hasta este 2020, desde que fueron originalmente evaluadas en la primera edición del Índice en el 2015. Del análisis de la base de datos del Índice se reconoció que el 90% de las 105 originalmente evaluadas (vs. el 91% en el 2019 y 73% en el 2018) aumentaron su calificación del 2015 al 2019.

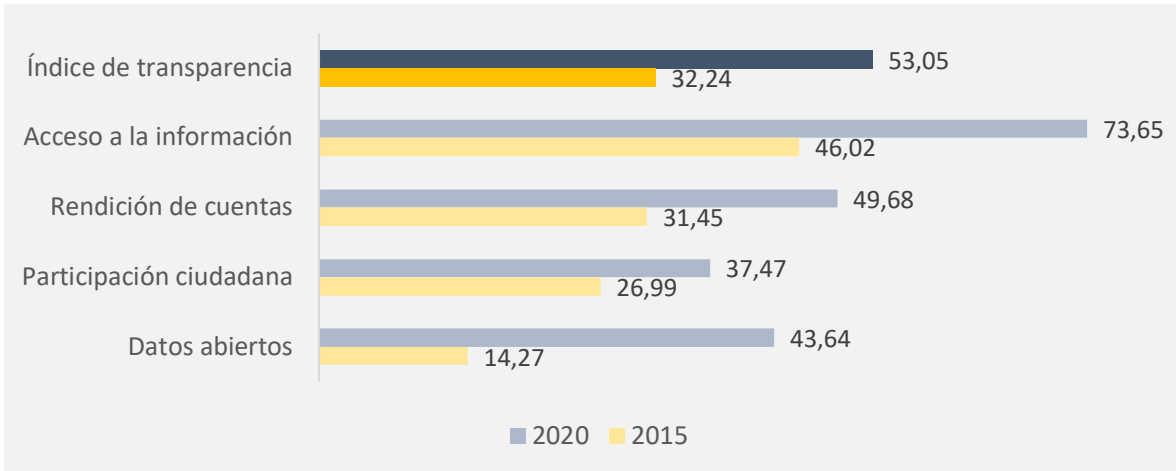


Gráfico 4. Promedios nacionales para el ITSP y sus dimensiones haciendo una comparación entre 2015 y 2020 de sólo de instituciones que participaron en la evaluación del 2015

El siguiente gráfico muestra una comparación entre 2015 y 2019 para las calificaciones obtenidas en el ITSP por institución, organizada por quintiles (nuevamente solamente para las instituciones que formaron parte de la evaluación de línea base del 2015).

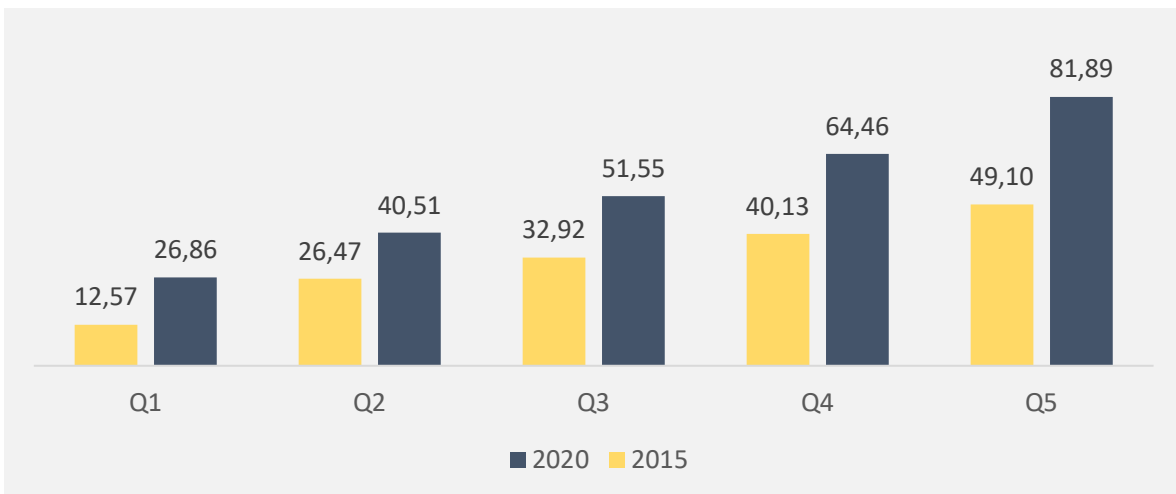


Gráfico 5. Calificaciones para el ITSP de las instituciones públicas evaluadas en el 2015 comparadas con los resultados que ellas mismas obtuvieron en el 2020, organizados por quintiles según 2020

Los resultados mostrados en este último gráfico permiten realizar una lectura amplia, sin embargo, para efectos del informe se destacan dos observaciones:

- Se observan dos tendencias diferentes por cada año. Mientras que en el 2015 la línea de tendencia a lo largo de los quintiles fue casi horizontal, que muestra que los resultados obtenidos por todas las instituciones fueron muy similares; la línea de tendencia en el 2020 fue bastante más vertical, lo cual muestra un aumento importante en las instituciones mejor evaluadas. Mientras que la brecha entre el Q1 y Q5 en el 2015 fue de 37,01 puntos, en el 2020 fue de 55,03 puntos.
- Por agrupaciones de quintiles se observa que todos los grupos de instituciones que fueron evaluadas en el 2015 han realizado esfuerzos para mejorar en materia de transparencia. Las instituciones del Q1 aumentaron más de 14 puntos, las de Q2 aumentaron más de 14 puntos, las del Q3 aumentaron más de 18 puntos, las del Q4 aumentaron más de 24 puntos y las del Q5 aumentaron más de 32 puntos.

3.3 Resultados según Naturaleza Jurídica

Los resultados globales del ITSP 2020 posicionan a los Poderes de la República y Órganos Adscritos con la calificación más alta (78,09), seguidos por los Ministerios (61,21), los Órganos Adscritos a Instituciones Autónomas (55,50), las Instituciones Autónomas y Semiautónomas (53,40), los Órganos Adscritos a Ministerios (41,49), las Municipalidades y Concejos de Distrito (30,88), y finalmente, las Empresas y Entes Públicos (29,06). De estas últimas, se destaca negativamente el sub-grupo de 31 colegios profesionales que solo promediaron 22,78 puntos.

El gráfico a continuación muestra los promedios para el ITSP obtenidos a nivel nacional según la agrupación de naturaleza jurídica de las instituciones evaluadas.

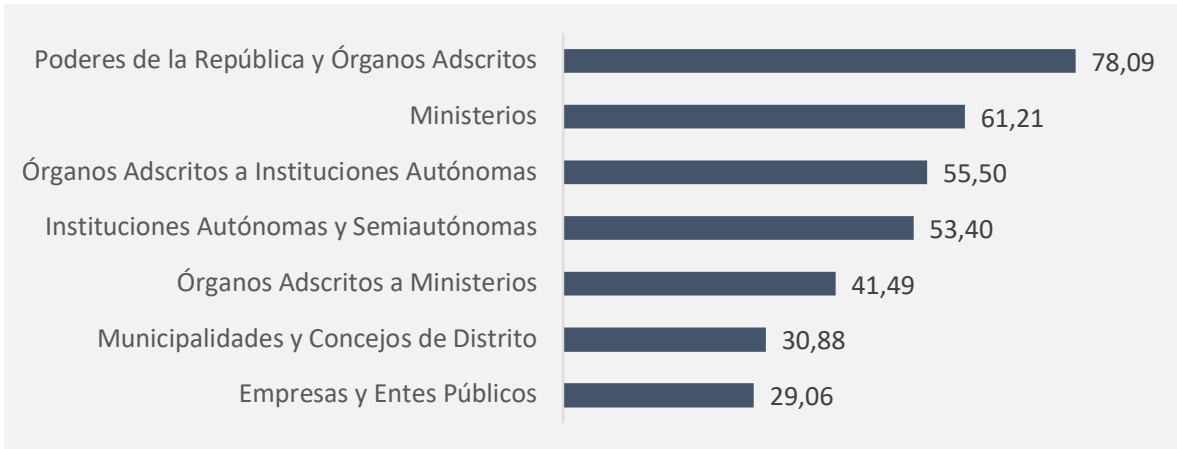


Gráfico 6. Promedios nacionales para el ITSP según agrupación por naturalezas jurídicas

En comparación a los resultados obtenidos al año anterior, solo los Órganos Adscritos a Instituciones Autónomas lograron mejorar su calificación promedio (en 2,83 puntos respectivamente). Luego, las Municipalidades y Concejos de Distrito fueron las instituciones que menos puntos perdieron entre un año y el otro (2,20 puntos). Y en el otro extremo, los Poderes de la República y Órganos Adscritos fueron los que más puntos perdieron (5,98 puntos respectivamente).

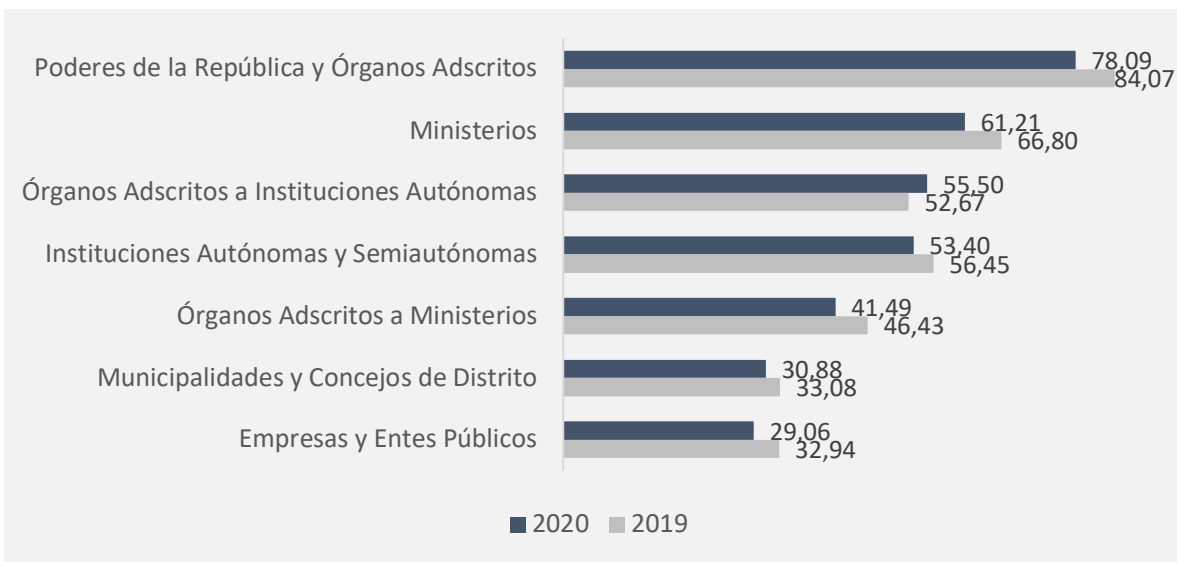


Gráfico 7. Promedios nacionales para el ITSP según agrupación por naturalezas jurídicas según 2019 y 2020

3.4 Sector Municipal²

El gráfico a continuación muestra las notas promedio obtenidas por las municipalidades y concejos de distrito según su distribución por provincia. El gráfico presenta un mapa de calor correspondiente a las provincias que exhiben los mayores problemas.

Las municipalidades del cantón de Puntarenas se posicionaron por debajo del resto, con un promedio general para el ITSP de 22 puntos (vs. 22 en el 2019 y 17 en el 2018). Luego estuvieron las municipalidades del cantón de Limón, con un promedio general de 26 puntos (vs. 13 en el 2019 y 5 en el 2018). Luego las del cantón de Guanacaste, con un promedio de 27 puntos (vs. 30 en el 2019 y 18 en el 2018). Luego las del cantón de Cartago, con un promedio de 30 puntos (vs. 33 en el 2019 y 20 en el 2018). Luego las del cantón de Alajuela y Heredia, ambas con un promedio de 34 puntos (vs. 34 en el 2019 y 24 en el 2018 en Alajuela; vs. 46 en el 2019 y 32 en el 2018 en Heredia). Finalmente, las municipalidades de San José obtuvieron la calificación promedio para el ITSP mayor, con 38 puntos (vs. 42 en el 2019 y 25 puntos en el 2018).

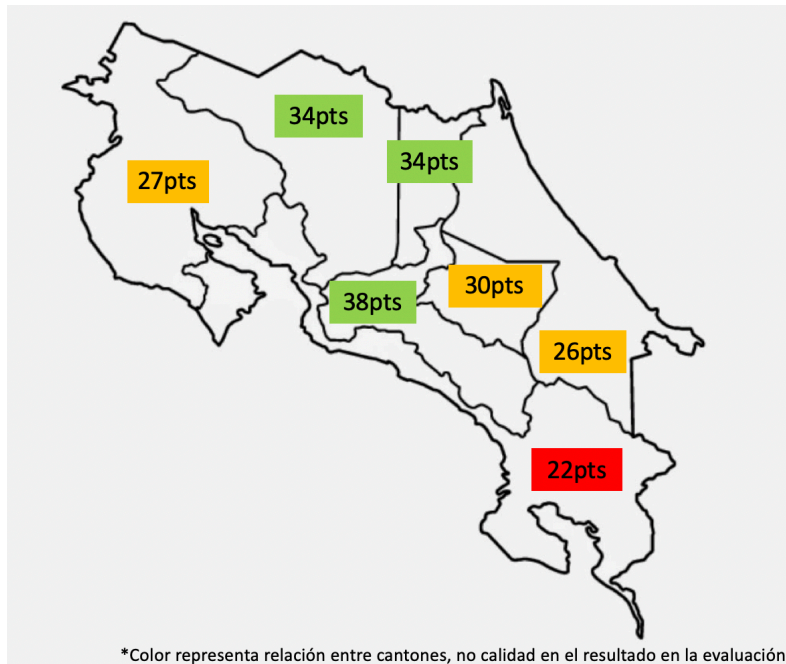


Gráfico 8. Promedios de instituciones del sector municipal distribuidos por cantón

² La evaluación del ITSP 2020 no incluyó a la Municipalidad de Río Cuarto.

A pesar de esta categorización, que busca orientar y priorizar esfuerzos para atender esta restricción de acceso a información pública, se reconoce que ninguna provincia está fuera de oportunidades de mejora. Los promedios del gráfico anterior muestran que continúa habiendo una tarea importante para el sector municipal como un todo.

A su vez, es importante complementar esta lectura con información de cuántas municipalidades no tuvieron un sitio web disponible durante el periodo de evaluación, pues esta situación llevó a la asignación de una nota de cero para estas instituciones. En este sentido, la tabla a continua muestra la cantidad de municipalidades y concejos de distrito que obtuvieron nota cero según cada provincia.

Provincia	Número de municipalidades y concejos de distrito
San José	0 de 20
Heredia	0 de 10
Alajuela	1 de 16
Guanacaste	0 de 12
Limón	3 de 6
Cartago	0 de 10
Puntarenas	2 de 15
Total	de 89

Tabla 4. Número de municipalidades y concejos de distrito que obtuvieron nota cero por provincia

Esta tabla muestra una situación preocupante para las instituciones del sector municipal de Limón, pues la mitad (tres de seis), al igual que en el evaluación del 2019, siguen sin contar con sitio web durante la evaluación. Lo cual, para efectos de este trabajo se considera como la más alta restricción de acceso a información pública.

3.5 Participación en la Red Interinstitucional de Transparencia

De manera consistente en estos seis años, las instituciones públicas que pertenecieron a la Red Interinstitucional de Transparencia de la Defensoría de los Habitantes obtuvieron calificaciones más altas comparadas con aquellas que no formaban parte de la Red. El Gráfico a continuación muestra los resultados según esta división para el 2020.

En la nota general del Índice, las instituciones que pertenecieron a la Red obtuvieron más del doble de puntos que aquellas que no pertenecieron. Y en materia de datos abiertos de gobierno, donde existe la mayor brecha, las instituciones públicas que pertenecieron a la Red obtuvieron una calificación promedio mayor a los 37 puntos a las instituciones que no pertenecieron a la Red.

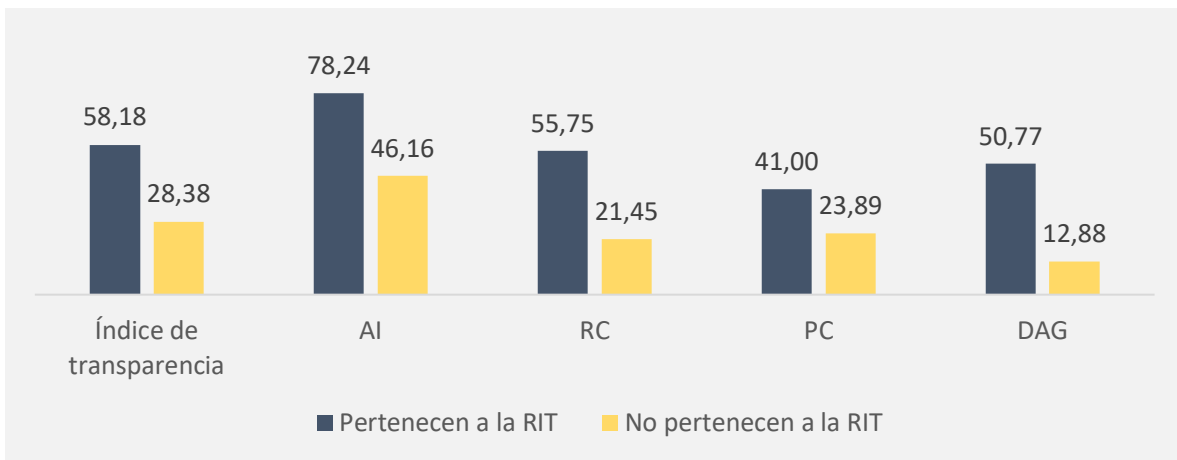


Gráfico 9. Promedios para el ITSP y dimensiones según pertenencia a la Red Interinstitucional de Transparencia de la Defensoría de los Habitantes

En este sentido, los resultados permiten concluir de manera categórica, como ha sucedido en todos los años de evaluaciones, que las instituciones que forman parte de la Red Interinstitucional de Transparencia de la Defensoría de los Habitantes están mejor preparadas para la evaluación del ITSP.

3.6 Fluctuaciones

La realización de las seis ediciones del ITSP ha permitido reconocer el esfuerzo que ha hecho un grupo de instituciones por mejorar en materia de transparencia, aumentando la disponibilidad de información pública en sus sitios web. La lista a continuación presenta las 5 instituciones que mayor cambio positivo generaron en la evaluación de este 2020 respecto a la realizada en el 2019. Esta lista solo considera las instituciones que en el 2019 tuvieron un sitio web disponible y evaluado.

Nombre de la institución	Nota 2020	Nota 2019	Cambio (en puntos)
1- Municipalidad de Siquirres	68,22	15,32	52,90
2- Radiográfica Costarricense	63,40	28,05	35,35
3- Municipalidad de Orotina	56,05	22,15	33,91
4- Ministerio de Ciencia, Tecnología y Telecomunicaciones	75,62	53,01	22,61
5- Municipalidad de Desamparados	72,26	49,86	22,40

Tabla 5. Instituciones con el mayor cambio positivo

Sin embargo, en el otro lado se encuentran las instituciones que tuvieron el mayor cambio negativo respecto a la evaluación del 2019. Estas son las 5 con el cambio negativo más significativo.

Nombre de la institución	Nota 2019	Nota 2018	Cambio (en puntos)
Museo Nacional de Costa Rica	36,84	66,26	-29,41
Ministerio de Educación Pública (MEP)	53,11	83,25	-30,14
Municipalidad de Moravia	36,37	68,16	-31,79
Municipalidad de Turrialba	30,51	63,66	-33,15
Junta de Administración Portuaria y de Desarrollo Económico de la Vertiente Atlántica (JAPDEVA)	28,18	66,42	-38,24

Tabla 6. Instituciones con el mayor cambio negativo

Como nota a estas comparaciones, se aclara que para efectos del ITSP el cambio se observa en los puntos obtenidos y no en la posición en el ranking. Por cuanto el instrumento de evaluación es el mismo en los dos años de comparación, se puede conocer la fluctuación de cada institución como consecuencia de su propio esfuerzo.

CAPITULO 4. Ranking Nacional

La tabla a continuación contiene el ranking nacional para el Índice de Transparencia del Sector Público Costarricense 2020. Incluye la totalidad de instituciones evaluadas, su calificación de cero a cien y su posición (*rank*):

Rank	Nombre de la institución	Calificación ITSP
1	Poder Judicial	98,95
2	Organismo de Investigación Judicial (OIJ)	97,98
3	Cuerpo de Bomberos	97,57
4	Ministerio de Seguridad Pública (MSP)	92,12
5	Universidad de Costa Rica (UCR)	91,48
6	Contraloría General de la República (CGR)	85,88
7	Comisión Nacional de Prevención de Riesgos y Atención de Emergencias (CNE)	83,80
8	Autoridad Reguladora de los Servicios Públicos (ARESEP)	83,23
9	Instituto Costarricense de Acueductos y Alcantarillados (AyA)	82,91
10	Ministerio de Agricultura y Ganadería (MAG)	82,88
11	Ministerio de Planificación Nacional y Política Económica (MIDEPLAN)	82,13
12	Consejo Nacional de Rectores (CONARE)	80,99
13	Universidad Nacional (UNA)	80,89
14	Instituto Nacional de Estadística y Censos (INEC)	79,55
15	Instituto Costarricense de Pesca y Acuicultura (INCOPESCA)	79,48
16	Defensoría de los Habitantes de la República (DHR)	78,92
17	Servicio Fitosanitario del Estado	78,61
18	Banco Hipotecario de la Vivienda (BANHVI)	78,14
19	Ministerio de Hacienda	77,38
20	Ministerio de Ciencia, Tecnología y Telecomunicaciones (MICITT)	75,62
21	Dirección General de Servicio Civil (DGSC)	73,12
22	Ministerio de Vivienda y Asentamientos Humanos (MIVAH)	72,99
23	Municipalidad de Desamparados	72,26
24	Municipalidad de Palmares	72,14
25	Colegio de Profesionales de Psicología de Costa Rica	71,25
26	Poder Legislativo (Asamblea Legislativa)	70,44
27	Instituto de Desarrollo Rural (INDER)	69,97
28	Municipalidad de Montes de Oca	68,84
29	Instituto Nacional de Seguros (INS)	68,78
30	Dirección General del Archivo Nacional	68,43
31	Municipalidad de Siquirres	68,22
32	Fondo Nacional de Financiamiento Forestal (FONAFIFO)	68,06
33	Ministerio de Comercio Exterior (COMEX)	67,56

Rank	Nombre de la institución	Calificación ITSP
34	Instituto Nacional de las Mujeres (INAMU)	67,09
35	Municipalidad de Heredia	67,02
36	Consejo Nacional de Investigaciones Científicas y Tecnológicas (CONICIT)	66,55
37	Refinadora Costarricense de Petróleo S.A. (RECOPE)	66,39
38	Instituto Costarricense de Electricidad (ICE)	66,38
39	Instituto Costarricense Sobre Drogas (ICD)	66,16
40	Ministerio de Trabajo y Seguridad Social (MTSS)	65,42
41	Superintendencia General de Pensiones (SUPEN)	63,74
42	Radiográfica Costarricense. S.A. (RACSA)	63,40
43	Instituto Tecnológico de Costa Rica (ITCR)	63,36
44	Ministerio Público	63,29
45	Compañía Nacional de Fuerza y Luz S. A. (CNFL)	62,37
46	Consejo de Seguridad Vial (COSEVI)	60,90
47	Superintendencia General de Entidades Financieras (SUGEF)	60,62
48	Municipalidad de Vázquez de Coronado	60,05
49	Corporación Ganadera Nacional (CORFOGA)	59,45
50	Consejo Nacional de Vialidad (CONAVI)	59,25
51	Municipalidad de Santa Ana	59,03
52	Consejo Nacional de Producción (CNP)	58,78
53	Instituto Mixto de Ayuda Social (IMAS)	58,69
54	Ministerio de Gobernación y Policía	57,89
55	Banco Nacional de Costa Rica (BNCR)	57,68
56	Caja Costarricense de Seguro Social (CCSS)	56,30
57	Universidad Estatal a Distancia (UNED)	56,07
58	Municipalidad de Orotina	56,05
59	Instituto Nacional de Fomento Cooperativo (INFOCOOP)	55,53
60	Consejo Técnico de Aviación Civil (CETAC) (ver DGAC)	55,35
61	Comisión Nacional de Préstamos para la Educación (CONAPE)	54,53
62	Superintendencia General de Seguros (SUGESE)	54,52
63	Junta Administrativa del Servicio Eléctrico Municipal de Cartago (JASEC)	54,42
64	Programa Integral de Mercadeo Agropecuario (PIMA)	54,34
65	Municipalidad de Pococí	54,29
66	Sistema Nacional de Áreas de Conservación (SINAC)	54,21
67	Ministerio de Justicia y Paz	53,78
68	Ministerio de Economía Industria y Comercio (MEIC)	53,52
69	Ministerio de Educación Pública (MEP)	53,11
70	Ministerio de Cultura y Juventud (MCJ)	52,75
71	Instituto Costarricense de Turismo (ICT)	52,69
72	Agencia de Protección de Datos de los Habitantes (PRODHAB)	52,25
73	Superintendencia de Telecomunicaciones (SUTEL)	52,08

Rank	Nombre de la institución	Calificación ITSP
74	Instituto Costarricense de Deporte y la Recreación (ICODER)	52,03
75	Tribunal Supremo de Elecciones (TSE)	51,20
76	Municipalidad de Bagaces	50,90
77	Ministerio de Relaciones Exteriores y Culto	50,90
78	Instituto sobre Alcoholismo y Farmacodependencia (IAFA)	50,74
79	Ministerio de Obras Públicas y Transportes (MOPT)	50,07
80	Banco Central de Costa Rica (BCCR)	49,86
81	Municipalidad de Alajuela	49,86
82	Instituto Costarricense de Puertos del Pacífico (INCOP)	49,86
83	Consejo de Transporte Público (CTP)	49,50
84	Patronato Nacional de Infancia (PANI)	49,28
85	Consejo Nacional de Personas con Discapacidad (CONAPDIS)	49,11
86	Imprenta Nacional	48,54
87	Junta Administrativa del Registro Nacional	47,97
88	Municipalidad de Curridabat	47,79
89	Dirección General de Migración y Extranjería (DGME)	47,47
90	Sistema Nacional de Radio y Televisión S.A. (SINART)	47,37
91	Empresa de Servicios Públicos de Heredia S.A (ESPH)	47,25
92	Junta de Protección Social (JPS)	47,08
93	Municipalidad de San José	47,02
94	Banco de Costa Rica (BCR)	46,64
95	Ministerio de la Presidencia	45,68
96	Teatro Popular Mélico Salazar	45,40
97	Junta de Desarrollo de la Zona Sur (JUDESUR)	45,37
98	Municipalidad de Cartago	45,30
99	Instituto del Café de Costa Rica (ICAFE)	44,63
100	Ministerio de Salud	44,37
101	Promotora del Comercio Exterior de Costa Rica (PROCOMER)	44,34
102	Junta de Pensiones y Jubilaciones del Magisterio Nacional (JUPEMA)	43,31
103	Universidad Técnica Nacional (UTN)	43,11
104	Instituto Nacional de Vivienda y Urbanismo (INVU)	43,04
105	Municipalidad de Pérez Zeledón	42,49
106	Instituto Nacional de Aprendizaje (INA)	42,47
107	Municipalidad de San Carlos	42,26
108	Consejo Nacional de la Persona Adulta Mayor (CONAPAM)	42,23
109	Fondo Nacional de Becas (FONABE)	41,61
110	Municipalidad de La Unión	41,46
111	Municipalidad de Grecia	40,60
112	Dirección Nacional de Desarrollo de la Comunidad (DINADECO)	40,43
113	Procuraduría General de la República (PGR)	39,47

Rank	Nombre de la institución	Calificación ITSP
114	Sistema de Emergencias 9-1-1	39,41
115	Municipalidad de Puriscal	39,11
116	Servicio Nacional de Aguas Subterráneas, Riego y Avenamiento (SENARA)	38,77
117	Municipalidad de Osa	38,39
118	Instituto Costarricense de Ferrocarriles (INCOFER)	38,21
119	Municipalidad de Santa Cruz	37,93
120	Banco Popular y de Desarrollo Comunal (BPDC)	37,73
121	Municipalidad de Sarapiquí	37,73
122	Municipalidad de Escazú	36,98
123	Museo Nacional de Costa Rica	36,84
124	Municipalidad de Esparza	36,71
125	Superintendencia General de Valores (SUGEVAL)	36,59
126	Municipalidad de Moravia	36,37
127	Municipalidad de San Ramón	36,11
128	Municipalidad de San Isidro	35,94
129	Secretaría Técnica Nacional Ambiental (SETENA)	35,90
130	Municipalidad de Jiménez	35,82
131	Municipalidad de San Rafael	35,82
132	Corporación Arrocera Nacional (CONARROZ)	35,75
133	Municipalidad de Corredores	35,59
134	Municipalidad de Belén	35,28
135	Municipalidad de Abangares	35,20
136	Municipalidad de Naranjo	35,14
137	Servicio Nacional de Salud Animal (SENASA)	35,13
138	Municipalidad de Valverde Vega	34,58
139	Municipalidad de Alvarado	34,31
140	Dirección Nacional de Centros de Educación y Nutrición y de Centros Infantiles de Atención Integral (CEN-CINAI)	34,16
141	Colegio de Periodistas de Costa Rica	33,75
142	Municipalidad de Barva	33,74
143	Colegio de Contadores Públicos de Costa Rica	33,41
144	Municipalidad de El Guarco	33,02
145	Municipalidad de Liberia	32,99
146	Instituto de Fomento y Asesoría Municipal (IFAM)	32,99
147	Consejo Nacional de Concesiones (CNC)	32,17
148	BN Vital Operadora de Pensiones Complementarias S.A.	32,06
149	Municipalidad de Tarrazú	31,93
150	Colegio Federado de Ingenieros y Arquitectos (CFIA)	31,45
151	Teatro Nacional (TN)	31,15
152	Municipalidad de Tibás	31,13

Rank	Nombre de la institución	Calificación ITSP
153	Municipalidad de Limón	30,84
154	Municipalidad de Acosta	30,80
155	Colegio de Profesionales en Criminología de Costa Rica	30,66
156	Municipalidad de Goicoechea	30,55
157	Municipalidad de Oreamuno	30,52
158	Municipalidad de Zarcero	30,51
159	Municipalidad de Turrialba	30,51
160	Colegio de Profesionales en Ciencias Políticas y Relaciones Internacionales	30,50
161	Colegio de Profesionales en Bibliotecología de Costa Rica	30,07
162	Municipalidad de Mora	29,97
163	Concejo Municipal de Distrito de Monteverde	29,31
164	Colegio de Licenciados y Profesores en Letras, Filosofía, Ciencias y Artes (COLYPRO)	28,55
165	Municipalidad de Poás	28,51
166	Oficina Nacional de Semillas (ONS)	28,40
167	Junta de Administración Portuaria y de Desarrollo Económico de la Vertiente Atlántica (JAPDEVA)	28,18
168	Municipalidad de Coto Brus	28,11
169	Colegio de Biólogos	28,10
170	Municipalidad de Guatuso	27,73
171	Municipalidad de Atenas	27,70
172	Colegio de Terapeutas	27,67
173	Consejo Rector del Sistema de Banca para el Desarrollo	27,38
174	Correos de Costa Rica S.A.	27,35
175	Municipalidad de Tilarán	26,72
176	Colegio de Ingenieros Agrónomos de Costa Rica	26,56
177	Concejo Municipal de Distrito de Cóbano	26,47
178	Municipalidad de San Pablo	26,24
179	Colegio de Ingenieros Químicos y Profesionales Afines	25,90
180	Municipalidad de Upala	25,83
181	Municipalidad de Santa Bárbara	25,82
182	Municipalidad de Aserrí	25,68
183	Municipalidad de Nandayure	25,45
184	Operadora de Pensiones Complementaria y de Capitalización Laboral de la Caja Costarricense de Seguro Social S.A.	25,07
185	Corporación Bananera Nacional S.A (CORBANA)	24,83
186	Municipalidad de Los Chiles	24,79
187	Colegio de Enfermeras de Costa Rica	24,17
188	Municipalidad de Montes de Oro	24,11
189	Colegio de Abogados	24,04
190	Municipalidad de Carrillo	23,71
191	Ministerio de Ambiente y Energía (MINAE)	23,66

Rank	Nombre de la institución	Calificación ITSP
192	Colegio de Médicos Veterinarios	23,52
193	Colegio de Profesionales en Ciencias Económicas de Costa Rica	23,03
194	Municipalidad de Parrita	22,52
195	Colegio de Trabajadores Sociales	22,46
196	Colegio de Contadores Privados de Costa Rica	22,36
197	Colegio de Optometristas de Costa Rica	22,06
198	Instituto Meteorológico Nacional (IMN)	21,99
199	Vida Plena Operadora de Pensiones Complementarias S.A.	21,70
200	Secretaría Ejecutiva de Planificación Sectorial Agropecuaria (SEPSA)	21,17
201	Municipalidad de Flores	20,94
202	Municipalidad de La Cruz	20,92
203	Municipalidad de Puntarenas	20,75
204	Municipalidad de León Cortés	20,39
205	Municipalidad de Cañas	20,38
206	Municipalidad de Nicoya	19,72
207	Municipalidad de Turubares	19,40
208	Academia Nacional de Ciencias	19,22
209	Municipalidad de Santo Domingo	19,00
210	Colegio de Médicos y Cirujanos	18,65
211	Municipalidad de Garabito	18,64
212	Municipalidad de Dota	18,58
213	Colegio de Profesionales en Informática y Computación	17,76
214	Concejo Municipal de Distrito de Cervantes	17,72
215	Museo de Arte y Diseño Contemporáneo	17,70
216	Colegio de Químicos de Costa Rica	17,60
217	Municipalidad de Hojanca	17,48
218	Sistema de Nacional de Bibliotecas	17,43
219	Municipalidad de Quepos	17,26
220	Museo de Arte Costarricense	17,24
221	Colegio de Geólogos	17,21
222	Colegio de Microbiólogos de Costa Rica	16,60
223	Concejo Municipal de Distrito de Peñas Blancas	16,51
224	Colegio de Profesionales en Nutrición	16,43
225	Municipalidad de Buenos Aires	16,36
226	Colegio de Farmacéuticos	16,29
227	Concejo Municipal de Distrito de Lepanto	15,30
228	Colegio de Cirujanos Dentistas de Costa Rica	14,40
229	Comisión Nacional del Consumidor (CNC)	14,09
230	Observatorio Vulcanológico y Sismológico de Costa Rica (OVSICORI)	13,96
231	Municipalidad de Paraíso	13,52

Rank	Nombre de la institución	Calificación ITSP
232	Concejo Municipal de Distrito de Tucurrique	13,27
233	Concejo Municipal de Distrito de Colorado	13,11
234	Municipalidad de Alajuelita	10,97
235	Comisión de Energía Atómica (CEA)	10,93
236	Patronato Nacional de Rehabilitación (PANARE)	10,48
237	Colegio de Físicos	7,83
238	Comisión Nacional de Asuntos Indígenas (CONAI)	7,21
239	Colegio de Profesionales en Quiropráctica	3,80
240	Corporación Hortícola Nacional	0,99
241	Banco Popular Operadora de Pensiones Complementarias S.A.	0,25
242	Colegio de Profesionales en Sociología de Costa Rica	0,00
243	Colegio de Secretariado Profesional de Costa Rica	0,00
244	Concejo Municipal de Distrito de Paquera	0,00
245	Consejo Nacional de Salarios	0,00
246	Fondo Nacional de Becas de Solidaridad Social	0,00
247	INS Operadora de Pensiones Complementarias S. A.	0,00
248	Municipalidad de Golfito	0,00
249	Municipalidad de Guácimo	0,00
250	Municipalidad de Matina	0,00
251	Municipalidad de San Mateo	0,00
252	Municipalidad de Talamanca	0,00
253	Patronato Nacional de Ciegos (PANACI)	0,00

Tabla 7. Ranking nacional del ITSP

Los rankings según dimensión del ITSP, acceso a la información, rendición de cuentas, participación ciudadana y datos abiertos de gobierno están disponibles en el anexo 3 de este informe.

4.1 Ranking de Instituciones según Naturaleza Jurídica

Con el propósito de que cada institución pueda ver su posición en el Índice de Transparencia en relación con otras instituciones similares, este informe presenta rankings específicos según agrupaciones por naturaleza jurídica.

El ranking a continuación incluye únicamente los **poderes de la república y órganos adscritos**:

Rank	Nombre de la institución	Calificación ITSP
1	Poder Judicial	98,95
2	Organismo de Investigación Judicial (OIJ)	97,98
3	Contraloría General de la República (CGR)	85,88
4	Defensoría de los Habitantes de la República (DHR)	78,92
5	Poder Legislativo (Asamblea Legislativa)	70,44
6	Ministerio Público	63,29
7	Tribunal Supremo de Elecciones (TSE)	51,20

Tabla 8. Ranking para los poderes de la república y órganos adscritos

El ranking a continuación incluye únicamente los **ministerios**:

Rank	Nombre de la institución	Calificación ITSP
1	Ministerio de Seguridad Pública (MSP)	92,12
2	Ministerio de Agricultura y Ganadería (MAG)	82,88
3	Ministerio de Planificación Nacional y Política Económica (MIDEPLAN)	82,13
4	Ministerio de Hacienda	77,38
5	Ministerio de Ciencia, Tecnología y Telecomunicaciones (MICITT)	75,62
6	Ministerio de Vivienda y Asentamientos Humanos (MIVAH)	72,99
7	Ministerio de Comercio Exterior (COMEX)	67,56
8	Ministerio de Trabajo y Seguridad Social (MTSS)	65,42
9	Ministerio de Gobernación y Policía	57,89
10	Ministerio de Justicia y Paz	53,78
11	Ministerio de Economía Industria y Comercio (MEIC)	53,52
12	Ministerio de Educación Pública (MEP)	53,11
13	Ministerio de Cultura y Juventud (MCJ)	52,75
14	Ministerio de Relaciones Exteriores y Culto	50,90
15	Ministerio de Obras Públicas y Transportes (MOPT)	50,07
16	Ministerio de la Presidencia	45,68
17	Ministerio de Salud	44,37
18	Ministerio de Ambiente y Energía (MINAE)	23,66

Tabla 9. Ranking para los ministerios

El ranking a continuación incluye únicamente las **instituciones adscritas a ministerios**:

Rank	Nombre de la institución	Calificación ITSP
1	Comisión Nacional de Prevención de Riesgos y Atención de Emergencias (CNE)	83,80
2	Servicio Fitosanitario del Estado	78,61
3	Dirección General de Servicio Civil (DGSC)	73,12
4	Dirección General del Archivo Nacional	68,43

5	Fondo Nacional de Financiamiento Forestal (FONAFIFO)	68,06
6	Instituto Costarricense Sobre Drogas (ICD)	66,16
7	Consejo de Seguridad Vial (COSEVI)	60,90
8	Consejo Nacional de Vialidad (CONAVI)	59,25
9	Consejo Técnico de Aviación Civil (CETAC) (ver DGAC)	55,35
10	Sistema Nacional de Áreas de Conservación (SINAC)	54,21
11	Agencia de Protección de Datos de los Habitantes (PRODHAB)	52,25
12	Instituto sobre Alcoholismo y Farmacodependencia (IAFA)	50,74
13	Consejo de Transporte Público (CTP)	49,50
14	Consejo Nacional de Personas con Discapacidad (CONAPDIS)	49,11
15	Imprenta Nacional	48,54
16	Junta Administrativa del Registro Nacional	47,97
17	Dirección General de Migración y Extranjería (DGME)	47,47
18	Teatro Popular Mélico Salazar	45,40
19	Consejo Nacional de la Persona Adulta Mayor (CONAPAM)	42,23
20	Fondo Nacional de Becas (FONABE)	41,61
21	Dirección Nacional de Desarrollo de la Comunidad (DINADECO)	40,43
22	Procuraduría General de la República (PGR)	39,47
23	Museo Nacional de Costa Rica	36,84
24	Secretaría Técnica Nacional Ambiental (SETENA)	35,90
25	Servicio Nacional de Salud Animal (SENASA)	35,13
26	Dirección Nacional de Centros de Educación y Nutrición y de Centros Infantiles de Atención Integral (CEN-CINAI)	34,16
27	Consejo Nacional de Concesiones (CNC)	32,17
28	Teatro Nacional (TN)	31,15
29	Oficina Nacional de Semillas (ONS)	28,40
30	Instituto Meteorológico Nacional (IMN)	21,99
31	Secretaría Ejecutiva de Planificación Sectorial Agropecuaria (SEPSA)	21,17
32	Museo de Arte y Diseño Contemporáneo	17,70
33	Sistema Nacional de Bibliotecas	17,43
34	Museo de Arte Costarricense	17,24
35	Comisión Nacional del Consumidor (CNC)	14,09
36	Patronato Nacional de Rehabilitación (PANARE)	10,48
37	Consejo Nacional de Salarios	0,00
38	Fondo Nacional de Becas de Solidaridad Social	0,00

Tabla 10. Ranking para los órganos adscritos a ministerios

El ranking a continuación incluye únicamente las **instituciones autónomas y semiautónomas**:

Rank	Nombre de la institución	Calificación ITSP
1	Universidad de Costa Rica (UCR)	91,48
2	Autoridad Reguladora de los Servicios Públicos (ARESEP)	83,23
3	Instituto Costarricense de Acueductos y Alcantarillados (AyA)	82,91
4	Universidad Nacional (UNA)	80,89
5	Instituto Nacional de Estadística y Censos (INEC)	79,55
6	Instituto Costarricense de Pesca y Acuicultura (INCOPECA)	79,48
7	Instituto de Desarrollo Rural (INDER)	69,97
8	Instituto Nacional de Seguros (INS)	68,78
9	Instituto Nacional de las Mujeres (INAMU)	67,09
10	Consejo Nacional de Investigaciones Científicas y Tecnológicas (CONICIT)	66,55
11	Instituto Costarricense de Electricidad (ICE)	66,38
12	Instituto Tecnológico de Costa Rica (ITCR)	63,36
13	Consejo Nacional de Producción (CNP)	58,78
14	Instituto Mixto de Ayuda Social (IMAS)	58,69
15	Banco Nacional de Costa Rica (BNCR)	57,68
16	Caja Costarricense de Seguro Social (CCSS)	56,30
17	Universidad Estatal a Distancia (UNED)	56,07
18	Instituto Nacional de Fomento Cooperativo (INFOCOOP)	55,53
19	Comisión Nacional de Préstamos para la Educación (CONAPE)	54,53
20	Programa Integral de Mercadeo Agropecuario (PIMA)	54,34
21	Instituto Costarricense de Turismo (ICT)	52,69
22	Instituto Costarricense de Deporte y la Recreación (ICODER)	52,03
23	Banco Central de Costa Rica (BCCR)	49,86
24	Instituto Costarricense de Puertos del Pacífico (INCOP)	49,86
25	Patronato Nacional de Infancia (PANI)	49,28
26	Junta de Protección Social (JPS)	47,08
27	Banco de Costa Rica (BCR)	46,64
28	Junta de Desarrollo de la Zona Sur (JUDESUR)	45,37
29	Universidad Técnica Nacional (UTN)	43,11
30	Instituto Nacional de Vivienda y Urbanismo (INVU)	43,04
31	Instituto Nacional de Aprendizaje (INA)	42,47
32	Servicio Nacional de Aguas Subterráneas, Riego y Avenamiento (SENARA)	38,77
33	Instituto Costarricense de Ferrocarriles (INCOFER)	38,21
34	Instituto de Fomento y Asesoría Municipal (IFAM)	32,99
35	Junta de Administración Portuaria y de Desarrollo Económico de la Vertiente Atlántica (JAPDEVA)	28,18
36	Comisión de Energía Atómica (CEA)	10,93
37	Comisión Nacional de Asuntos Indígenas (CONAI)	7,21
38	Patronato Nacional de Ciegos (PANACI)	0,00

Tabla 11. Ranking para las instituciones autónomas y semiautónomas

El ranking a continuación incluye únicamente los **órganos adscritos a instituciones autónomas**:

Rank	Nombre de la institución	Calificación ITSP
1	Cuerpo de Bomberos	97,57
2	Consejo Nacional de Rectores (CONARE)	80,99
3	Superintendencia General de Pensiones (SUPEN)	63,74
4	Superintendencia General de Entidades Financieras (SUGEF)	60,62
5	Superintendencia General de Seguros (SUGESE)	54,52
6	Superintendencia de Telecomunicaciones (SUTEL)	52,08
7	Sistema de Emergencias 9-1-1	39,41
8	Superintendencia General de Valores (SUGEVAL)	36,59
9	Observatorio Vulcanológico y Sismológico de Costa Rica (OVSICORI)	13,96

Tabla 12. Ranking para los órganos adscritos a instituciones autónomas

El ranking a continuación incluye únicamente las **empresas públicas y entes públicos no estatales**:

Rank	Nombre de la institución	Calificación ITSP
1	Banco Hipotecario de la Vivienda (BANHVI)	78,14
2	Colegio de Profesionales de Psicología de Costa Rica	71,25
3	Refinadora Costarricense de Petróleo S.A. (RECOPE)	66,39
4	Radiográfica Costarricense. S.A. (RACSA)	63,40
5	Compañía Nacional de Fuerza y Luz S. A. (CNFL)	62,37
6	Corporación Ganadera Nacional (CORFOGA)	59,45
7	Junta Administrativa del Servicio Eléctrico Municipal de Cartago (JASEC)	54,42
8	Sistema Nacional de Radio y Televisión S.A. (SINART)	47,37
9	Empresa de Servicios Públicos de Heredia S.A (ESPH)	47,25
10	Instituto del Café de Costa Rica (ICAFE)	44,63
11	Promotora del Comercio Exterior de Costa Rica (PROCOMER)	44,34
12	Junta de Pensiones y Jubilaciones del Magisterio Nacional (JUPEMA)	43,31
13	Banco Popular y de Desarrollo Comunal (BPDC)	37,73
14	Corporación Arrocera Nacional (CONARROZ)	35,75
15	Colegio de Periodistas de Costa Rica	33,75
16	Colegio de Contadores Públicos de Costa Rica	33,41
17	BN Vital Operadora de Pensiones Complementarias S.A.	32,06
18	Colegio Federado de Ingenieros y Arquitectos (CFIA)	31,45
19	Colegio de Profesionales en Criminología de Costa Rica	30,66
20	Colegio de Profesionales en Ciencias Políticas y Relaciones Internacionales	30,50
21	Colegio de Profesionales en Bibliotecología de Costa Rica	30,07
22	Colegio de Licenciados y Profesores en Letras, Filosofía, Ciencias y Artes (COLYPRO)	28,55
23	Colegio de Biólogos	28,10
24	Colegio de Terapeutas	27,67

Rank	Nombre de la institución	Calificación ITSP
25	Consejo Rector del Sistema de Banca para el Desarrollo	27,38
26	Correos de Costa Rica S.A.	27,35
27	Colegio de Ingenieros Agrónomos de Costa Rica	26,56
28	Colegio de Ingenieros Químicos y Profesionales Afines	25,90
29	Operadora de Pensiones Complementaria y de Capitalización Laboral de la Caja Costarricense de Seguro Social S.A.	25,07
30	Corporación Bananera Nacional S.A (CORBANA)	24,83
31	Colegio de Enfermeras de Costa Rica	24,17
32	Colegio de Abogados	24,04
33	Colegio de Médicos Veterinarios	23,52
34	Colegio de Profesionales en Ciencias Económicas de Costa Rica	23,03
35	Colegio de Trabajadores Sociales	22,46
36	Colegio de Contadores Privados de Costa Rica	22,36
37	Colegio de Optometristas de Costa Rica	22,06
38	Vida Plena Operadora de Pensiones Complementarias S.A.	21,70
39	Academia Nacional de Ciencias	19,22
40	Colegio de Médicos y Cirujanos	18,65
41	Colegio de Profesionales en Informática y Computación	17,76
42	Colegio de Químicos de Costa Rica	17,60
43	Colegio de Geólogos	17,21
44	Colegio de Microbiólogos de Costa Rica	16,60
45	Colegio de Profesionales en Nutrición	16,43
46	Colegio de Farmacéuticos	16,29
47	Colegio de Cirujanos Dentistas de Costa Rica	14,40
48	Colegio de Físicos	7,83
49	Colegio de Profesionales en Quiropráctica	3,80
50	Corporación Hortícola Nacional	0,99
51	Banco Popular Operadora de Pensiones Complementarias S.A.	0,25
52	Colegio de Profesionales en Sociología de Costa Rica	0,00
53	Colegio de Secretariado Profesional de Costa Rica	0,00
54	INS Operadora de Pensiones Complementarias S. A.	0,00

Tabla 13. Ranking para empresas públicas y entes públicos

El ranking a continuación incluye únicamente las **municipalidades y concejos de distrito**:

Rank	Nombre de la institución	Calificación ITSP
1	Municipalidad de Desamparados	72,26
2	Municipalidad de Palmares	72,14
3	Municipalidad de Montes de Oca	68,84
4	Municipalidad de Siquirres	68,22

Rank	Nombre de la institución	Calificación ITSP
5	Municipalidad de Heredia	67,02
6	Municipalidad de Vázquez de Coronado	60,05
7	Municipalidad de Santa Ana	59,03
8	Municipalidad de Orotina	56,05
9	Municipalidad de Pococí	54,29
10	Municipalidad de Bagaces	50,90
11	Municipalidad de Alajuela	49,86
12	Municipalidad de Curridabat	47,79
13	Municipalidad de San José	47,02
14	Municipalidad de Cartago	45,30
15	Municipalidad de Pérez Zeledón	42,49
16	Municipalidad de San Carlos	42,26
17	Municipalidad de La Unión	41,46
18	Municipalidad de Grecia	40,60
19	Municipalidad de Puriscal	39,11
20	Municipalidad de Osa	38,39
21	Municipalidad de Santa Cruz	37,93
22	Municipalidad de Sarapiquí	37,73
23	Municipalidad de Escazú	36,98
24	Municipalidad de Esparza	36,71
25	Municipalidad de Moravia	36,37
26	Municipalidad de San Ramón	36,11
27	Municipalidad de San Isidro	35,94
28	Municipalidad de Jiménez	35,82
29	Municipalidad de San Rafael	35,82
30	Municipalidad de Corredores	35,59
31	Municipalidad de Belén	35,28
32	Municipalidad de Abangares	35,20
33	Municipalidad de Naranjo	35,14
34	Municipalidad de Valverde Vega	34,58
35	Municipalidad de Alvarado	34,31
36	Municipalidad de Barva	33,74
37	Municipalidad de El Guarco	33,02
38	Municipalidad de Liberia	32,99
39	Municipalidad de Turrazú	31,93
40	Municipalidad de Tibás	31,13
41	Municipalidad de Limón	30,84
42	Municipalidad de Acosta	30,80
43	Municipalidad de Goicoechea	30,55
44	Municipalidad de Oreamuno	30,52

Rank	Nombre de la institución	Calificación ITSP
45	Municipalidad de Zarcero	30,51
46	Municipalidad de Turrialba	30,51
47	Municipalidad de Mora	29,97
48	Concejo Municipal de Distrito de Monteverde	29,31
49	Municipalidad de Poás	28,51
50	Municipalidad de Coto Brus	28,11
51	Municipalidad de Guatuso	27,73
52	Municipalidad de Atenas	27,70
53	Municipalidad de Tilarán	26,72
54	Concejo Municipal de Distrito de Cóbano	26,47
55	Municipalidad de San Pablo	26,24
56	Municipalidad de Upala	25,83
57	Municipalidad de Santa Bárbara	25,82
58	Municipalidad de Aserrí	25,68
59	Municipalidad de Nandayure	25,45
60	Municipalidad de Los Chiles	24,79
61	Municipalidad de Montes de Oro	24,11
62	Municipalidad de Carrillo	23,71
63	Municipalidad de Parrita	22,52
64	Municipalidad de Flores	20,94
65	Municipalidad de La Cruz	20,92
66	Municipalidad de Puntarenas	20,75
67	Municipalidad de León Cortés	20,39
68	Municipalidad de Cañas	20,38
69	Municipalidad de Nicoya	19,72
70	Municipalidad de Turrubares	19,40
71	Municipalidad de Santo Domingo	19,00
72	Municipalidad de Garabito	18,64
73	Municipalidad de Dota	18,58
74	Concejo Municipal de Distrito de Cervantes	17,72
75	Municipalidad de Hojancha	17,48
76	Municipalidad de Quepos	17,26
77	Concejo Municipal de Distrito de Peñas Blancas	16,51
78	Municipalidad de Buenos Aires	16,36
79	Concejo Municipal de Distrito de Lepanto	15,30
80	Municipalidad de Paraíso	13,52
81	Concejo Municipal de Distrito de Tucurrique	13,27
82	Concejo Municipal de Distrito de Colorado	13,11
83	Municipalidad de Alajuelita	10,97
84	Concejo Municipal de Distrito de Paquera	0,00

Rank	Nombre de la institución	Calificación ITSP
85	Municipalidad de Golfito	0,00
86	Municipalidad de Guácimo	0,00
87	Municipalidad de Matina	0,00
88	Municipalidad de San Mateo	0,00
89	Municipalidad de Talamanca	0,00

Tabla 14. Ranking para municipalidades y concejos de distrito

CAPÍTULO 5. Conclusiones

La sexta evaluación del ITSP ha mostrado resultados muy importantes a destacar, principalmente porque demuestran cuál ha sido el impacto de la pandemia del COVID-19 en la transparencia del sector público costarricense. Las conclusiones a continuación resumen los puntos más importantes.

1. La transparencia del sector público costarricense, según los parámetros medidos por el ITSP, presentó un retroceso en el 2020.
 - Después de una estable tendencia al crecimiento desde el año 2015, el año 2020 mostró por primera vez una reducción en el índice y sus cuatro dimensiones respecto a los resultados del año anterior.
 - Después de una tendencia de crecimiento anual de 6 puntos de año a año entre las últimas ediciones, en el 2020 el crecimiento no solo se detuvo, el promedio nacional se redujo 3 puntos respecto al año anterior.
 - Incluso el 20% de instituciones que mejor desempeño tienen en el Índice, mostraron una reducción en su calificación promedio.
 - Aunque el Índice no cuenta con una medición para conocer la causalidad, resulta evidente que en general, la pandemia influyó en los procesos que sostenían la actualización y calidad de contenidos disponibles para la ciudadanía.
2. La información vinculada con la dimensión de rendición de cuentas fue la que más se debilitó respecto al año anterior.
 - En conjunto, los planes institucionales, los informes de cumplimiento de los planes institucionales, el informe financiero y la ejecución del presupuesto, disminuyeron todos más de 8 puntos respecto al 2019.
3. La participación ciudadana fue la segunda dimensión que más puntos disminuyó respecto al año anterior.
 - Las invitaciones a la participación ciudadana disminuyeron 18 puntos, de una calificación promedio de 42 puntos en el 2019, pasaron a 24 puntos en el 2020.
 - Las audiencias públicas (evaluadas en el ITSP como la apertura de espacios abiertos para la discusión por parte de todas las instituciones y no como un cumplimiento legal de solo algunas), fueron el segundo tema que más sufrió en esta dimensión.

Sin embargo, en la evaluación de este año también se reconocieron muy buenas prácticas virtuales realizadas por algunas instituciones.

4. Los datos abiertos se mantienen, de forma consistente a lo largo de todas las ediciones, como la dimensión con el promedio más bajo de la evaluación.
 - Las estadísticas o registros del sector fueron el conjunto de datos que registró la calificación más baja en el 2020, pese a que en el 2019 fue el conjunto de datos con la calificación más alta. La falta de actualización y de la simple disponibilidad de este tipo de conjuntos de datos produjo el cambio.
5. Las empresas y entes públicos son el grupo de instituciones con el promedio más bajo según las agrupaciones por naturaleza jurídica. Entre ellas, los 31 colegios profesionales evaluados promedian tan solo 22,78 puntos de los 100 posibles. Lo cual muestra una importante debilidad en el sector que requiere de atención.
6. De manera positiva, el número de instituciones públicas sin un sitio web disminuyó al máximo desde que se realizan estas evaluaciones. Pasó de 22 en el 2018 y 15 en el 2019, a 12 en el 2020.
 - Aunque este hecho fortalece el derecho de acceso a información pública, no puede ser algo para celebrar pues uno puede esperar que desde hace años todas las instituciones públicas tienen un sitio web disponible, máxime que existen normativa que así lo exige, sin que aún haya sido posible alcanzarlo a la fecha.
7. El 64% de la 253 instituciones tienen un apartado o sección de transparencia que ordena y facilita el acceso a la información asociada a esta materia para la ciudadanía, vs. 60% en el 2019 y 53% en el 2018.
 - De forma positiva, este indicador mantuvo la tendencia de crecimiento que se traía en ediciones previas.
8. Los órganos adscritos a instituciones autónomas fueron el único grupo de instituciones, según su naturaleza jurídica, que mejoró su promedio en el ITSP respecto al año anterior.
 - Estas instituciones pasaron de un promedio de 52,67 en el 2019 a 55,50 en el 2020. Todas las demás agrupaciones disminuyeron su promedio general.

9. Las instituciones del sector municipal fueron, según su naturaleza jurídica, el grupo de instituciones que menos disminuyó su promedio general respecto al año anterior.
 - Estas instituciones disminuyeron solo 2,20 puntos respecto al 2019, versus los 5,98 puntos que disminuyeron los poderes de la república y órganos adscritos, que fue el grupo que más disminuyó.
 - Las municipalidades del cantón de Limón fueron las únicas, entre los 7 cantones, que aumentaron su calificación promedio respecto al año anterior.

10. Las instituciones públicas que pertenecen a la Red Interinstitucional de Transparencia de la Defensoría de los Habitantes se mantienen duplicando el promedio obtenido por las instituciones que no pertenecen a la Red.
 - La calificación promedio del ITSP fue de 28 puntos para las que no forman parte vs. 58 puntos para las que sí forman parte.

En general, los resultados de los 95 indicadores del Índice de Transparencia del Sector Público ofrecen una radiografía exhaustiva para cada institución, permitiéndole conocer con detalle dónde pueden y deben mejorar. Adicionalmente, muestran cómo, de manera sistemática, avanza el país en materia de publicación proactiva de información pública. Pero como otros instrumentos de medición, los resultados e impacto del Índice están condicionados por el uso que las personas puedan dar a los mismos. Esperamos que los resultados de este ejercicio de investigación y desarrollo sigan aportando mayores elementos positivos para construir una institucionalidad más sólida y transparente en el país.

ANEXO 1. Instituciones Públicas Evaluadas

La tabla a continuación presenta las 253 instituciones públicas evaluadas en este 2020. Indica la agrupación a la que pertenecen según su naturaleza jurídica y el sitio web evaluado.

No.	Institución	Naturaleza Jurídica	Sitio Web
1	Academia Nacional de Ciencias	Empresas y Entes Públicos	http://www.anc.cr/
2	Agencia de Protección de Datos de los Habitantes (PRODHAB)	Órganos Adscritos a Ministerios	http://www.prodhab.go.cr/
3	Autoridad Reguladora de los Servicios Públicos (ARESEP)	Instituciones Autónomas y Semiautónomas	https://aresep.go.cr/
4	Banco Central de Costa Rica (BCCR)	Instituciones Autónomas y Semiautónomas	https://www.bccr.fi.cr/SitePages/default.aspx
5	Banco de Costa Rica (BCR)	Instituciones Autónomas y Semiautónomas	https://www.bancobcr.com/wps/portal/bcr
6	Banco Hipotecario de la Vivienda (BANHVI)	Empresas y Entes Públicos	https://www.banhvi.fi.cr/
7	Banco Nacional de Costa Rica (BNCR)	Instituciones Autónomas y Semiautónomas	https://www.bnrcr.fi.cr/
8	Banco Popular Operadora de Pensiones Complementarias S.A.	Empresas y Entes Públicos	No disponible
9	Banco Popular y de Desarrollo Comunal (BPDC)	Empresas y Entes Públicos	https://www.bancopopular.fi.cr/Paginas/default.aspx
10	BN Vital Operadora de Pensiones Complementarias S.A.	Empresas y Entes Públicos	www.bnvital.com
11	Caja Costarricense de Seguro Social (CCSS)	Instituciones Autónomas y Semiautónomas	https://www.ccss.sa.cr/
12	Colegio de Abogados	Empresas y Entes Públicos	https://www.abogados.or.cr/
13	Colegio de Biólogos	Empresas y Entes Públicos	http://www.colegiobiologos.com/
14	Colegio de Cirujanos Dentistas de Costa Rica	Empresas y Entes Públicos	http://www.colegiodentistas.org/sitCol/
15	Colegio de Contadores Privados de Costa Rica	Empresas y Entes Públicos	https://www.contador.co.cr/
16	Colegio de Contadores Públicos de Costa Rica	Empresas y Entes Públicos	https://www.ccpa.or.cr/
17	Colegio de Enfermeras de Costa Rica	Empresas y Entes Públicos	https://www.enfermeria.cr/
18	Colegio de Farmacéuticos	Empresas y Entes Públicos	https://www.colfar.com/
19	Colegio de Físicos	Empresas y Entes Públicos	http://colegiodefisicosdecostarica.org/
20	Colegio de Geólogos	Empresas y Entes Públicos	http://www.geologos.or.cr/conocenos-3/
21	Colegio de Ingenieros Agrónomos de Costa Rica	Empresas y Entes Públicos	http://www.ing-agronomos.or.cr/
22	Colegio de Ingenieros Químicos y Profesionales Afines	Empresas y Entes Públicos	https://www.ciqpacr.com/
23	Colegio de Licenciados y Profesores en Letras, Filosofía, Ciencias y Artes (COLYPRO)	Empresas y Entes Públicos	http://www.colypro.com/
24	Colegio de Médicos Veterinarios	Empresas y Entes Públicos	https://colegiovetenarios.or.cr/
25	Colegio de Médicos y Cirujanos	Empresas y Entes Públicos	http://www.medicos.cr/website/index.php
26	Colegio de Microbiólogos de Costa Rica	Empresas y Entes Públicos	http://microbiologos.cr/
27	Colegio de Optometristas de Costa Rica	Empresas y Entes Públicos	http://www.colegiodoptometristas.com/
28	Colegio de Periodistas de Costa Rica	Empresas y Entes Públicos	http://www.colper.or.cr/
29	Colegio de Profesionales de Psicología de Costa Rica	Empresas y Entes Públicos	https://psicologiacr.com/

30	Colegio de Profesionales en Bibliotecología de Costa Rica	Empresas y Entes Públicos	https://coprobi.co.cr/
31	Colegio de Profesionales en Ciencias Económicas de Costa Rica	Empresas y Entes Públicos	https://www.colegiocienciaseconomicas.cr/
32	Colegio de Profesionales en Ciencias Políticas y Relaciones Internacionales	Empresas y Entes Públicos	http://www.cpri.cr/
33	Colegio de Profesionales en Criminología de Costa Rica	Empresas y Entes Públicos	https://criminologia.or.cr/
34	Colegio de Profesionales en Informática y Computación	Empresas y Entes Públicos	https://www.cpic.or.cr/
35	Colegio de Profesionales en Nutrición	Empresas y Entes Públicos	http://cpncr.com/
36	Colegio de Profesionales en Quiropráctica	Empresas y Entes Públicos	https://colegiodeprofesionalesenquiropmatica.wordpress.com/
37	Colegio de Profesionales en Sociología de Costa Rica	Empresas y Entes Públicos	No disponible
38	Colegio de Químicos de Costa Rica	Empresas y Entes Públicos	http://colegioquimicoscr.com/
39	Colegio de Secretariado Profesional de Costa Rica	Empresas y Entes Públicos	http://cpscr.org/
40	Colegio de Terapeutas	Empresas y Entes Públicos	http://www.colegiodeterapeutas.cr/
41	Colegio de Trabajadores Sociales	Empresas y Entes Públicos	https://trabajosocial.or.cr/
42	Colegio Federado de Ingenieros y Arquitectos (CFIA)	Empresas y Entes Públicos	http://cfia.or.cr/
43	Comisión de Energía Atómica (CEA)	Instituciones Autónomas y Semiautónomas	cea.go.cr
44	Comisión Nacional de Asuntos Indígenas (CONAI)	Instituciones Autónomas y Semiautónomas	http://www.conai.go.cr/
45	Comisión Nacional de Préstamos para la Educación (CONAPE)	Instituciones Autónomas y Semiautónomas	https://www.conape.go.cr/
46	Comisión Nacional de Prevención de Riesgos y Atención de Emergencias (CNE)	Órganos Adscritos a Ministerios	https://www.cne.go.cr/
47	Comisión Nacional del Consumidor (CNC)	Órganos Adscritos a Ministerios	https://www.consumo.go.cr/
48	Compañía Nacional de Fuerza y Luz S. A. (CNFL)	Empresas y Entes Públicos	https://www.cnfl.go.cr/
49	Concejo Municipal de Distrito de Cervantes	Municipalidades y Concejos de Distrito	https://cmdcervantes.go.cr/index.php/mn-conozcanos/mn-micanton/mn-historiacanton
50	Concejo Municipal de Distrito de Cóbano	Municipalidades y Concejos de Distrito	https://www.municobano.go.cr/
51	Concejo Municipal de Distrito de Colorado	Municipalidades y Concejos de Distrito	https://www.colorado.go.cr/
52	Concejo Municipal de Distrito de Lepanto	Municipalidades y Concejos de Distrito	http://www.concejolepanto.go.cr/
53	Concejo Municipal de Distrito de Monteverde	Municipalidades y Concejos de Distrito	http://monteverde.go.cr/
54	Concejo Municipal de Distrito de Paquera	Municipalidades y Concejos de Distrito	No disponible
55	Concejo Municipal de Distrito de Peñas Blancas	Municipalidades y Concejos de Distrito	https://concejomunicipaldpb.go.cr/
56	Concejo Municipal de Distrito de Tucurrique	Municipalidades y Concejos de Distrito	https://tucurrique.go.cr/
57	Consejo de Seguridad Vial (COSEVI)	Órganos Adscritos a Ministerios	https://www.csv.go.cr/
58	Consejo de Transporte Público (CTP)	Órganos Adscritos a Ministerios	https://www.ctp.go.cr/
59	Consejo Nacional de Concesiones (CNC)	Órganos Adscritos a Ministerios	https://www.cnc.go.cr/

60	Consejo Nacional de Investigaciones Científicas y Tecnológicas (CONICIT)	Instituciones Autónomas y Semiautónomas	http://www.conicit.go.cr/
61	Consejo Nacional de la Persona Adulta Mayor (CONAPAM)	Órganos Adscritos a Ministerios	https://www.conapam.go.cr/
62	Consejo Nacional de Personas con Discapacidad (CONAPDIS)	Órganos Adscritos a Ministerios	http://www.conapdis.go.cr/
63	Consejo Nacional de Producción (CNP)	Instituciones Autónomas y Semiautónomas	https://www.cnp.go.cr/
64	Consejo Nacional de Rectores (CONARE)	Órganos Adscritos a Instituciones Autónomas	https://www.conare.ac.cr/
65	Consejo Nacional de Salarios	Órganos Adscritos a Ministerios	Sitio web anidado
66	Consejo Nacional de Vialidad (CONAVI)	Órganos Adscritos a Ministerios	https://conavi.go.cr/
67	Consejo Rector del Sistema de Banca para el Desarrollo	Empresas y Entes Públicos	https://www.sbdcr.com/
68	Consejo Técnico de Aviación Civil (CETAC) (ver DGAC)	Órganos Adscritos a Ministerios	https://www.dgac.go.cr/
69	Contraloría General de la República (CGR)	Poderes de la República y Órganos Adscritos	https://www.cgr.go.cr/
70	Corporación Arrocería Nacional (CONARROZ)	Empresas y Entes Públicos	http://www.conarroz.com/
71	Corporación Bananera Nacional S.A (CORBANA)	Empresas y Entes Públicos	https://www.corbana.co.cr/
72	Corporación Ganadera Nacional (CORFOGA)	Empresas y Entes Públicos	http://www.corfoga.org/
73	Corporación Hortícola Nacional	Empresas y Entes Públicos	https://chnccostarica.wordpress.com/
74	Correos de Costa Rica S.A.	Empresas y Entes Públicos	https://correos.go.cr/
75	Cuerpo de Bomberos	Órganos Adscritos a Instituciones Autónomas	www.bomberos.go.cr
76	Defensoría de los Habitantes de la República (DHR)	Poderes de la República y Órganos Adscritos	http://www.dhr.go.cr/
77	Dirección Nacional de Centros de Educación y Nutrición y de Centros Infantiles de Atención Integral (CEN-CINAI)	Órganos Adscritos a Ministerios	https://www.cen-cinai.go.cr/
78	Dirección General de Migración y Extranjería (DGME)	Órganos Adscritos a Ministerios	https://www.migracion.go.cr/
79	Dirección General de Servicio Civil (DGSC)	Órganos Adscritos a Ministerios	http://www.dgsc.go.cr/
80	Dirección General del Archivo Nacional	Órganos Adscritos a Ministerios	https://www.archivonacional.go.cr/
81	Dirección Nacional de Desarrollo de la Comunidad (DINADECO)	Órganos Adscritos a Ministerios	http://www.dinadeco.go.cr/
82	Empresa de Servicios Públicos de Heredia S.A (ESPH)	Empresas y Entes Públicos	https://www.esph-sa.com/
83	Fondo Nacional de Becas (FONABE)	Órganos Adscritos a Ministerios	https://www.fonabe.go.cr/
84	Fondo Nacional de Becas de Solidaridad Social	Órganos Adscritos a Ministerios	No disponible
85	Fondo Nacional de Financiamiento Forestal (FONAFIFO)	Órganos Adscritos a Ministerios	http://www.fonafifo.go.cr/
86	Imprenta Nacional	Órganos Adscritos a Ministerios	https://www.imprentanacional.go.cr/
87	INS Operadora de Pensiones Complementarias S. A.	Empresas y Entes Públicos	Sitio web anidado
88	Instituto Costarricense de Acueductos y Alcantarillados (AyA)	Instituciones Autónomas y Semiautónomas	https://www.aya.go.cr/

89	Instituto Costarricense de Deporte y la Recreación (ICODER)	Instituciones Autónomas y Semiautónomas	https://www.icoder.go.cr/
90	Instituto Costarricense de Electricidad (ICE)	Instituciones Autónomas y Semiautónomas	https://www.grupoice.com/
91	Instituto Costarricense de Ferrocarriles (INCOFER)	Instituciones Autónomas y Semiautónomas	http://www.incofer.go.cr/
92	Instituto Costarricense de Pesca y Acuicultura (INCOPECA)	Instituciones Autónomas y Semiautónomas	https://www.incopescas.go.cr/
93	Instituto Costarricense de Puertos del Pacífico (INCOP)	Instituciones Autónomas y Semiautónomas	https://incop.go.cr/
94	Instituto Costarricense de Turismo (ICT)	Instituciones Autónomas y Semiautónomas	https://www.ict.go.cr/es/
95	Instituto Costarricense Sobre Drogas (ICD)	Órganos Adscritos a Ministerios	https://www.icd.go.cr/
96	Instituto de Desarrollo Rural (INDER)	Instituciones Autónomas y Semiautónomas	https://www.inder.go.cr/
97	Instituto de Fomento y Asesoría Municipal (IFAM)	Instituciones Autónomas y Semiautónomas	http://www.ifam.go.cr/
98	Instituto del Café de Costa Rica (ICAFAE)	Empresas y Entes Públicos	http://www.icafe.cr/
99	Instituto Meteorológico Nacional (IMN)	Órganos Adscritos a Ministerios	https://www.imn.ac.cr/web/imn/inicio
100	Instituto Mixto de Ayuda Social (IMAS)	Instituciones Autónomas y Semiautónomas	https://www.imas.go.cr/
101	Instituto Nacional de Aprendizaje (INA)	Instituciones Autónomas y Semiautónomas	https://www.ina.ac.cr/
102	Instituto Nacional de Estadística y Censos (INEC)	Instituciones Autónomas y Semiautónomas	https://www.inec.cr/
103	Instituto Nacional de Fomento Cooperativo (INFOCOOP)	Instituciones Autónomas y Semiautónomas	https://www.infocoop.go.cr/
104	Instituto Nacional de las Mujeres (INAMU)	Instituciones Autónomas y Semiautónomas	https://www.inamu.go.cr/web/inamu/inicio
105	Instituto Nacional de Seguros (INS)	Instituciones Autónomas y Semiautónomas	https://www.ins-cr.com/
106	Instituto Nacional de Vivienda y Urbanismo (INVU)	Instituciones Autónomas y Semiautónomas	https://www.invu.go.cr/
107	Instituto sobre Alcoholismo y Farmacodependencia (IAFA)	Órganos Adscritos a Ministerios	https://www.iafa.go.cr/
108	Instituto Tecnológico de Costa Rica (ITCR)	Instituciones Autónomas y Semiautónomas	https://www.tec.ac.cr/
109	Junta Administrativa del Registro Nacional	Órganos Adscritos a Ministerios	https://www.rnpdigital.com/
110	Junta Administrativa del Servicio Eléctrico Municipal de Cartago (JASEC)	Empresas y Entes Públicos	https://www.jasec.go.cr/
111	Junta de Administración Portuaria y de Desarrollo Económico de la Vertiente Atlántica (JAPDEVA)	Instituciones Autónomas y Semiautónomas	http://www.japdeva.go.cr/
112	Junta de Desarrollo de la Zona Sur (JUDESUR)	Instituciones Autónomas y Semiautónomas	https://www.judesur.go.cr/
113	Junta de Pensiones y Jubilaciones del Magisterio Nacional (JUPEMA)	Empresas y Entes Públicos	https://www.juntadepensiones.cr/
114	Junta de Protección Social (JPS)	Instituciones Autónomas y Semiautónomas	https://www.jps.go.cr/
115	Ministerio de Agricultura y Ganadería (MAG)	Ministerios	http://www.mag.go.cr/
116	Ministerio de Ambiente y Energía (MINAE)	Ministerios	https://www.minae.go.cr/
117	Ministerio de Ciencia, Tecnología y Telecomunicaciones (MICITT)	Ministerios	https://www.micitt.go.cr/

118	Ministerio de Comercio Exterior (COMEX)	Ministerios	http://www.comex.go.cr/
119	Ministerio de Cultura y Juventud (MCJ)	Ministerios	https://mcj.go.cr/
120	Ministerio de Economía Industria y Comercio (MEIC)	Ministerios	https://www.meic.go.cr/
121	Ministerio de Educación Pública (MEP)	Ministerios	http://www.mep.go.cr/
122	Ministerio de Gobernación y Policía	Ministerios	http://www.mgp.go.cr/
123	Ministerio de Hacienda	Ministerios	https://www.hacienda.go.cr/
124	Ministerio de Justicia y Paz	Ministerios	http://www.mjp.go.cr/
125	Ministerio de la Presidencia	Ministerios	www.presidencia.go.cr
126	Ministerio de Obras Públicas y Transportes (MOPT)	Ministerios	https://www.mopt.go.cr/
127	Ministerio de Planificación Nacional y Política Económica (MIDEPLAN)	Ministerios	https://www.mideplan.go.cr/
128	Ministerio de Relaciones Exteriores y Culto	Ministerios	https://www.rree.go.cr/
129	Ministerio de Salud	Ministerios	https://www.ministeriodesalud.go.cr/
130	Ministerio de Seguridad Pública (MSP)	Ministerios	https://www.seguridadpublica.go.cr/
131	Ministerio de Trabajo y Seguridad Social (MTSS)	Ministerios	http://www.mtss.go.cr/
132	Ministerio de Vivienda y Asentamientos Humanos (MIVAH)	Ministerios	http://www.mivah.go.cr/InicioN.shtml
133	Ministerio Público	Poderes de la República y Órganos Adscritos	https://ministeriopublico.poder-judicial.go.cr/
134	Municipalidad de Abangares	Municipalidades y Concejos de Distrito	http://www.abangares.go.cr/
135	Municipalidad de Acosta	Municipalidades y Concejos de Distrito	https://www.acosta.go.cr/
136	Municipalidad de Alajuela	Municipalidades y Concejos de Distrito	https://www.munialajuela.go.cr/
137	Municipalidad de Alajuelita	Municipalidades y Concejos de Distrito	http://www.munialajuelita.go.cr/
138	Municipalidad de Alvarado	Municipalidades y Concejos de Distrito	http://www.munialvarado.go.cr/
139	Municipalidad de Aserrí	Municipalidades y Concejos de Distrito	http://aserri.go.cr/
140	Municipalidad de Atenas	Municipalidades y Concejos de Distrito	https://www.atenasmuni.go.cr/
141	Municipalidad de Bagaces	Municipalidades y Concejos de Distrito	https://www.bagaces.go.cr/
142	Municipalidad de Barva	Municipalidades y Concejos de Distrito	https://munibarva.go.cr/
143	Municipalidad de Belén	Municipalidades y Concejos de Distrito	https://belen.go.cr/
144	Municipalidad de Buenos Aires	Municipalidades y Concejos de Distrito	http://www.munibuenosaires.go.cr/
145	Municipalidad de Cañas	Municipalidades y Concejos de Distrito	www.municanas.go.cr
146	Municipalidad de Carrillo	Municipalidades y Concejos de Distrito	https://www.municarrillo.go.cr/
147	Municipalidad de Cartago	Municipalidades y Concejos de Distrito	https://www.muni-carta.go.cr/
148	Municipalidad de Corredores	Municipalidades y Concejos de Distrito	http://www.municorredores.go.cr/
149	Municipalidad de Coto Brus	Municipalidades y Concejos de Distrito	http://www.municotobrus.go.cr/
150	Municipalidad de Curridabat	Municipalidades y Concejos de Distrito	https://www.curridabat.go.cr/
151	Municipalidad de Desamparados	Municipalidades y Concejos de Distrito	https://www.desamparados.go.cr/

152	Municipalidad de Dota	Municipalidades y Concejos de Distrito	http://dota.go.cr/munet/
153	Municipalidad de El Guarco	Municipalidades y Concejos de Distrito	https://muniguarco.go.cr/
154	Municipalidad de Escazú	Municipalidades y Concejos de Distrito	http://www.escazu.go.cr/es
155	Municipalidad de Esparza	Municipalidades y Concejos de Distrito	http://muniesparza.go.cr/
156	Municipalidad de Flores	Municipalidades y Concejos de Distrito	https://flores.go.cr/
157	Municipalidad de Garabito	Municipalidades y Concejos de Distrito	http://www.munigarabito.go.cr/
158	Municipalidad de Goicoechea	Municipalidades y Concejos de Distrito	https://www.munigoicoechea.com/
159	Municipalidad de Golfito	Municipalidades y Concejos de Distrito	No disponible
160	Municipalidad de Grecia	Municipalidades y Concejos de Distrito	https://www.grecia.go.cr/
161	Municipalidad de Guácimo	Municipalidades y Concejos de Distrito	No disponible
162	Municipalidad de Guatuso	Municipalidades y Concejos de Distrito	http://muniguatuso.go.cr/
163	Municipalidad de Heredia	Municipalidades y Concejos de Distrito	https://www.heredia.go.cr/
164	Municipalidad de Hojancha	Municipalidades y Concejos de Distrito	http://www.munihojancha.com/
165	Municipalidad de Jiménez	Municipalidades y Concejos de Distrito	www.munijimenez.go.cr
166	Municipalidad de La Cruz	Municipalidades y Concejos de Distrito	http://www.munilacruz.go.cr/
167	Municipalidad de La Unión	Municipalidades y Concejos de Distrito	https://launion.go.cr/
168	Municipalidad de León Cortés	Municipalidades y Concejos de Distrito	http://munileco.go.cr/
169	Municipalidad de Liberia	Municipalidades y Concejos de Distrito	https://www.muniliberia.go.cr/muni/
170	Municipalidad de Limón	Municipalidades y Concejos de Distrito	https://www.municlimon.go.cr/
171	Municipalidad de Los Chiles	Municipalidades y Concejos de Distrito	https://www.muniloschiles.go.cr/
172	Municipalidad de Matina	Municipalidades y Concejos de Distrito	No disponible
173	Municipalidad de Montes de Oca	Municipalidades y Concejos de Distrito	montesdeoca.go.cr
174	Municipalidad de Montes de Oro	Municipalidades y Concejos de Distrito	https://www.munimontesdeoro.go.cr/
175	Municipalidad de Mora	Municipalidades y Concejos de Distrito	https://mora.go.cr/
176	Municipalidad de Moravia	Municipalidades y Concejos de Distrito	https://www.moravia.go.cr/
177	Municipalidad de Nandayure	Municipalidades y Concejos de Distrito	https://www.nandayure.go.cr/
178	Municipalidad de Naranjo	Municipalidades y Concejos de Distrito	http://naranjo.go.cr
179	Municipalidad de Nicoya	Municipalidades y Concejos de Distrito	http://www.nicoya.go.cr/
180	Municipalidad de Oreamuno	Municipalidades y Concejos de Distrito	https://www.oreamuno.go.cr/
181	Municipalidad de Orotina	Municipalidades y Concejos de Distrito	http://www.orotina.go.cr/

182	Municipalidad de Osa	Municipalidades y Concejos de Distrito	https://www.gobiernolocalosa.go.cr/
183	Municipalidad de Palmares	Municipalidades y Concejos de Distrito	http://www.munipalmares.go.cr/
184	Municipalidad de Paraíso	Municipalidades y Concejos de Distrito	https://muniparaiso.go.cr/
185	Municipalidad de Parrita	Municipalidades y Concejos de Distrito	https://muniparrita.go.cr/
186	Municipalidad de Pérez Zeledón	Municipalidades y Concejos de Distrito	https://www.perezzeledon.go.cr/
187	Municipalidad de Poás	Municipalidades y Concejos de Distrito	http://poasdigital.go.cr/
188	Municipalidad de Pococí	Municipalidades y Concejos de Distrito	http://munipococi.go.cr/
189	Municipalidad de Puntarenas	Municipalidades y Concejos de Distrito	http://www.puntarenas.go.cr/
190	Municipalidad de Puriscal	Municipalidades y Concejos de Distrito	https://munipuriscal.go.cr/
191	Municipalidad de Quepos	Municipalidades y Concejos de Distrito	http://muniquepos.go.cr/
192	Municipalidad de San Carlos	Municipalidades y Concejos de Distrito	https://www.munisc.go.cr/
193	Municipalidad de San Isidro	Municipalidades y Concejos de Distrito	https://www.munisanisidro.go.cr/
194	Municipalidad de San José	Municipalidades y Concejos de Distrito	https://www.msj.go.cr/SitePages/home.aspx
195	Municipalidad de San Mateo	Municipalidades y Concejos de Distrito	https://municipalidadesanmateo.go.cr/
196	Municipalidad de San Pablo	Municipalidades y Concejos de Distrito	https://www.sanpablo.go.cr/
197	Municipalidad de San Rafael	Municipalidades y Concejos de Distrito	https://www.munisrh.go.cr/
198	Municipalidad de San Ramón	Municipalidades y Concejos de Distrito	https://sites.google.com/sanramondigital.net/sanramongocr
199	Municipalidad de Santa Ana	Municipalidades y Concejos de Distrito	https://www.santaana.go.cr/
200	Municipalidad de Santa Bárbara	Municipalidades y Concejos de Distrito	http://www.santabarbara.go.cr/
201	Municipalidad de Santa Cruz	Municipalidades y Concejos de Distrito	https://www.santacruz.go.cr/
202	Municipalidad de Santo Domingo	Municipalidades y Concejos de Distrito	http://www.santodomingo.go.cr/
203	Municipalidad de Sarapiquí	Municipalidades y Concejos de Distrito	https://sarapiqui.go.cr/
204	Municipalidad de Siquirres	Municipalidades y Concejos de Distrito	https://siquirres.go.cr/
205	Municipalidad de Talamanca	Municipalidades y Concejos de Distrito	No disponible
206	Municipalidad de Turrazú	Municipalidades y Concejos de Distrito	http://munitarrazu.cr/
207	Municipalidad de Tibás	Municipalidades y Concejos de Distrito	http://www.munitibas.go.cr/
208	Municipalidad de Tilarán	Municipalidades y Concejos de Distrito	http://www.tilaran.go.cr/
209	Municipalidad de Turrialba	Municipalidades y Concejos de Distrito	http://www.muniturrialba.go.cr/index.php/en/
210	Municipalidad de Turrubares	Municipalidades y Concejos de Distrito	http://www.turrubares.go.cr/
211	Municipalidad de Upala	Municipalidades y Concejos de Distrito	https://muniupala.go.cr/

212	Municipalidad de Valverde Vega	Municipalidades y Concejos de Distrito	http://www.munisarchi.go.cr/
213	Municipalidad de Vázquez de Coronado	Municipalidades y Concejos de Distrito	https://www.coromuni.go.cr/
214	Municipalidad de Zarcero	Municipalidades y Concejos de Distrito	http://www.zarcero.go.cr/
215	Museo de Arte Costarricense	Órganos Adscritos a Ministerios	http://www.mac.go.cr/
216	Museo de Arte y Diseño Contemporáneo	Órganos Adscritos a Ministerios	https://www.madc.cr/
217	Museo Nacional de Costa Rica	Órganos Adscritos a Ministerios	https://www.museocostarica.go.cr/
218	Observatorio Vulcanológico y Sismológico de Costa Rica (OVSICORI)	Órganos Adscritos a Instituciones Autónomas	http://www.ovsicori.una.ac.cr/
219	Oficina Nacional de Semillas (ONS)	Órganos Adscritos a Ministerios	http://ofinase.go.cr/
220	Operadora de Pensiones Complementaria y de Capitalización Laboral de la Caja Costarricense de Seguro Social S.A.	Empresas y Entes Públicos	https://www.opcccss.fi.cr/
221	Organismo de Investigación Judicial (OIJ)	Poderes de la República y Órganos Adscritos	https://sitiooij.poder-judicial.go.cr/
222	Patronato Nacional de Ciegos (PANACI)	Instituciones Autónomas y Semiautónomas	No disponible
223	Patronato Nacional de Infancia (PANI)	Instituciones Autónomas y Semiautónomas	pani.go.cr
224	Patronato Nacional de Rehabilitación (PANARE)	Órganos Adscritos a Ministerios	http://www.panare.sa.cr/
225	Poder Judicial	Poderes de la República y Órganos Adscritos	https://pi.poder-judicial.go.cr/
226	Poder Legislativo (Asamblea Legislativa)	Poderes de la República y Órganos Adscritos	http://www.asamblea.go.cr/
227	Procuraduría General de la República (PGR)	Órganos Adscritos a Ministerios	https://www.pgr.go.cr/
228	Programa Integral de Mercadeo Agropecuario (PIMA)	Instituciones Autónomas y Semiautónomas	pima.go.cr
229	Promotora del Comercio Exterior de Costa Rica (PROCOMER)	Empresas y Entes Públicos	https://www.procomer.com/
230	Radiográfica Costarricense. S.A. (RACSA)	Empresas y Entes Públicos	https://www.racsa.go.cr/
231	Refinadora Costarricense de Petróleo S.A. (RECOPE)	Empresas y Entes Públicos	https://www.recope.go.cr/
232	Secretaría Ejecutiva de Planificación Sectorial Agropecuaria (SEPSA)	Órganos Adscritos a Ministerios	http://www.sepsa.go.cr/index.html
233	Secretaría Técnica Nacional Ambiental (SETENA)	Órganos Adscritos a Ministerios	https://www.setena.go.cr/
234	Servicio Fitosanitario del Estado	Órganos Adscritos a Ministerios	https://www.sfe.go.cr/SitePages/Inicio.aspx
235	Servicio Nacional de Aguas Subterráneas, Riego y Avenamiento (SENARA)	Instituciones Autónomas y Semiautónomas	www.senara.or.cr
236	Servicio Nacional de Salud Animal (SENASA)	Órganos Adscritos a Ministerios	http://www.senasa.go.cr/
237	Sistema de Emergencias 9-1-1	Órganos Adscritos a Instituciones Autónomas	http://www.911.go.cr/
238	Sistema de Nacional de Bibliotecas	Órganos Adscritos a Ministerios	http://www.sinabi.go.cr/
239	Sistema Nacional de Áreas de Conservación (SINAC)	Órganos Adscritos a Ministerios	http://www.sinac.go.cr/ES/Paginas/default.aspx

240	Sistema Nacional de Radio y Televisión S.A. (SINART)	Empresas y Entes Públicos	https://costaricamedios.cr/
241	Superintendencia de Telecomunicaciones (SUTEL)	Órganos Adscritos a Instituciones Autónomas	https://sutel.go.cr/
242	Superintendencia General de Entidades Financieras (SUGEF)	Órganos Adscritos a Instituciones Autónomas	https://www.sugef.fi.cr/
243	Superintendencia General de Pensiones (SUPEN)	Órganos Adscritos a Instituciones Autónomas	https://www.supen.fi.cr/
244	Superintendencia General de Seguros (SUGESE)	Órganos Adscritos a Instituciones Autónomas	https://www.sugese.fi.cr/SitePages/index.aspx
245	Superintendencia General de Valores (SUGEVAL)	Órganos Adscritos a Instituciones Autónomas	www.sugeval.fi.cr
246	Teatro Nacional (TN)	Órganos Adscritos a Ministerios	https://www.teatronacional.go.cr/
247	Teatro Popular Mélico Salazar	Órganos Adscritos a Ministerios	https://teatromelico.go.cr/
248	Tribunal Supremo de Elecciones (TSE)	Poderes de la República y Órganos Adscritos	https://tse.go.cr/
249	Universidad de Costa Rica (UCR)	Instituciones Autónomas y Semiautónomas	https://www.ucr.ac.cr/
250	Universidad Estatal a Distancia (UNED)	Instituciones Autónomas y Semiautónomas	www.uned.ac.cr
251	Universidad Nacional (UNA)	Instituciones Autónomas y Semiautónomas	https://www.una.ac.cr/
252	Universidad Técnica Nacional (UTN)	Instituciones Autónomas y Semiautónomas	https://www.utn.ac.cr/
253	Vida Plena Operadora de Pensiones Complementarias S.A.	Empresas y Entes Públicos	http://www.vidaplena.fi.cr/

ANEXO 2. Promedios Nacionales para cada Nivel del ITSP

La tabla a continuación muestra todos los componentes del ITSP: dimensiones, variables, sub-variables e indicadores con su descripción. Y presenta junto a ellos la calificación promedio nacional para cada uno de esos componentes.

No.	Nombre	Descripción	Promedio
	ITSP	Índice de Transparencia del Sector Público Costarricense	39,81
1	Acceso a la información	Evalúa la información y la calidad de la misma colocada en los sitios web de las instituciones públicas, en cumplimiento del principio de máxima publicidad y el derecho constitucional y humano del acceso a la información.	58,46
2	Rendición de cuentas	Evalúa la información que las instituciones públicas colocan en sus sitios web relacionada con el cumplimiento de sus objetivos, competencias y responsabilidades, tanto institucionales como de los funcionarios públicos que las conforman.	34,60
3	Participación ciudadana	Evalúa los espacios y los medios que el ciudadano dispone para participar en los procesos de planificación, control y evaluación institucional, accesibles a partir de los sitios web institucionales.	30,45
4	Datos abiertos de gobierno	Evalúa la publicación de conjuntos de datos pre-seleccionados en el sitio web de las instituciones públicas, de acuerdo con el cumplimiento del formato de datos abiertos (apertura técnica y legal), permitiendo su uso, re-uso y libre distribución.	27,41
Variables para "Acceso a la Información"			
1.1	Información institucional	Evalúa la disponibilidad de información institucional básica, funciones generales y departamentales, marco jurídico aplicable, estructura organizativa, bienes inmuebles y estructura de gobernanza.	62,64
1.2	Información del personal institucional	Evalúa la disponibilidad de información de carácter público vinculada con el recurso humano contratado para cumplir con las funciones institucionales.	38,03
1.3	Procesos de contratación	Evalúa la disponibilidad de información referente a la contratación administrativa y las oportunidades de empleo público.	50,12
1.4	Servicios y procesos institucionales	Evalúa la disponibilidad de información vinculada a servicios y trámites para acceder a ellos, medios informativos y borradores de proyectos para discusión pública.	74,89
1.5	Herramientas y condiciones	Evalúa la existencia de herramientas para facilitar el acceso a información pública.	53,75
Sub-variables e Indicadores para "Información Institucional"			
1.1.1	Información institucional básica	Evalúa la disponibilidad de información vinculada a la creación de la institución, evolución histórica, descripción de funciones e información de contacto.	85,97
1.1.1.1	Creación de la institución	Está disponible la ley de creación de la institución y sus reformas. Si/No	84,98
1.1.1.2	Descripción de funciones	Está disponible una descripción comprensiva de las funciones y competencias generales de la institución. Si/No	92,89
1.1.1.3	Marco jurídico aplicable	Están disponibles las diferentes normas que regulan el accionar institucional (pueden ser enlaces). Si/No	85,38
1.1.1.4	Información de contacto	Está disponible claramente la siguiente información: dirección física, número de central telefónica, email de contacto y enlace a las redes sociales. 0-5	78,89
1.1.2	Organización y funciones	Evalúa la disponibilidad de información vinculada a la estructura organizacional y las funciones de las unidades institucionales.	60,04
1.1.2.1	Estructura organizativa	Está disponible la estructura de la organización y/o el organigrama de la institución que incluye todas unidades que la conforman. Si/No	75,10

1.1.2.2	Funciones de unidades institucionales	Está disponible una descripción de las funciones de las unidades que conforman la institución, de acuerdo con lo publicado como estructura de la organización. 0-5	45,69
1.1.3	Activos inmuebles de la institución	Evalúa la disponibilidad de información referente a los bienes inmuebles que posee la institución.	23,88
1.1.3.1	Listado de activos inmuebles	Está disponible un listado de los activos inmuebles que posee la institución, con características, ubicación y uso. 0-5	26,01
1.1.3.2	Activos inmuebles alquilados	Evalúa la publicación del listado de bienes inmuebles que alquila la institución, detallando el costo mensual y describiendo sus características, uso y ubicación. 0-5	21,82
Sub-variables e Indicadores para "Información del Personal Institucional"			
1.2.1	Información de jerarcas	Evalúa la disponibilidad del perfil profesional de los jerarcas institucionales.	45,85
1.2.1.1	Información de jerarcas	Está disponible la información del perfil profesional o currículum de los jerarcas institucionales (incluye juntas directivas, concejos municipales, viceministros). 0-5	45,85
1.2.2	Información de puestos públicos	Evalúa la disponibilidad de información vinculada con los puestos públicos, como escalafón, perfil profesional, e índice salarial.	41,27
1.2.2.1	Escalafón de puestos	Está disponible el escalafón de puestos de la institución pública. Si/No	50,20
1.2.2.2	Perfil de puestos	Está disponible el perfil profesional de puestos de acuerdo con el escalafón. 0-5	40,00
1.2.2.3	Índice salarial según puestos	Está disponible el índice salarial para todas las categorías de puestos. 0-5	48,54
1.2.2.4	Complementos salariales	Está disponible la información vinculada a todos los complementos del salario base, como carrera profesional, anualidades, dedicación exclusiva, y otros complementos similares. 0-5	27,83
1.2.3	Asesorías externas	Evalúa la disponibilidad de información vinculada a los profesionales externos (personas físicas) que mediante contratos o ad-honoren colaboren formalmente con la institución.	15,73
1.2.3.1	Asesorías externas	Está disponible la información de las asesorías externas (personas físicas) que realiza la institución, sean remuneradas o no, con información como objetivo, duración, monto de contrato y entregables si aplican. 0-5	15,73
1.2.4	Dietas de juntas directivas o concejales	Evalúa la disponibilidad de información vinculada con las dietas que reciben los miembros de los órganos colegiados.	26,09
1.2.4.1	Dietas de juntas directivas o concejales	Si aplica, están disponibles los montos desagregados de las dietas que corresponden para los miembros de los órganos colegiados. Si/No	26,09
1.2.5	Directorio electrónico	Evalúa la disponibilidad de información de contacto con correos electrónicos institucionales y números de teléfono institucionales de los funcionarios públicos.	77,63
1.2.5.1	Directorio electrónico	Está disponible el directorio con el nombre, correo electrónico y número telefónico institucional de los funcionarios públicos. 0-5	77,63
Sub-variables e Indicadores para "Procesos de Contratación"			
1.3.1	Contratación administrativa	Evalúa la disponibilidad de información de los procesos de contratación administrativa.	58,53
1.3.1.1	Plan de adquisiciones	Está disponible el plan de compras del año en curso. Si/No	49,41
1.3.1.2	Publicación de carteles	Están disponibles los carteles de las compras de bienes y servicios del año en curso. 0-5	65,14
1.3.1.3	Publicación de ofertas	Están disponibles las ofertas de las empresas, una vez realizada la apertura, para cada proceso de compra. 0-5	60,32
1.3.1.4	Publicación de contratos	Está disponible el contrato o la rescisión de cada proceso de compra. 0-5	60,95

1.3.1.5	Histórico de contrataciones	Están disponibles los procesos de contratación (cartel, ofertas y contrato) de los últimos cinco años. 0-5	45,45
1.3.1.6	Informes técnicos de adjudicación	Están disponibles los informes técnicos que sustentan la decisión de la adjudicación del contrato. 0-5	61,19
1.3.1.7	Uso de sistema de compras en línea	Utiliza la institución un sistema de compras en línea gubernamental (como comparared o mer-link) que permita la visibilidad de todo el proceso de compras. Si/No	60,47
1.3.2	Contratación de personal institucional	Evalúa la disponibilidad de información de los procesos de contratación de personal para ocupar una plaza en la institución.	36,60
1.3.2.1	Contratación de personal institucional	Están disponibles todas las oportunidades/convocatorias (puestos, requisitos, fechas, etc.) para contratar el personal que va a ocupar una plaza en la institución. 0-5	36,60
Sub-variables e Indicadores para "Servicios y Procesos Institucionales"			
1.4.1	Información de servicios	Evalúa la descripción de los servicios que ofrece la institución y los trámites y requisitos que son necesarios para tener acceso a esos servicios.	86,70
1.4.1.1	Servicios que ofrece la institución	Está disponible la descripción de todos los servicios que ofrece la institución. Si/No	90,91
1.4.1.2	Trámites y requisitos para servicios	Está disponible el proceso, trámites y requisitos que son necesarios para tener acceso a cada uno de los servicios de la institución. 0-5	84,11
1.4.2	Medios informativos	Evalúa la existencia de medios que provean de información actualizada al público general, como avisos y publicaciones periódicas.	59,67
1.4.2.1	Avisos y Noticias	Está disponible una sección de avisos y/o noticias actualizada, relacionados al quehacer institucional. Si/No	81,82
1.4.2.2	Publicaciones periódicas	La institución cuenta con un medio o canal formal de información del quehacer institucional (como boletín informativo o semanario). Si/No	32,02
Sub-variables e Indicadores para "Herramientas y Condiciones"			
1.5.1	Herramientas para acceso a la información	Evalúa la existencia y el funcionamiento de herramientas tecnológicas para facilitar el acceso a la información, tales como buscador, mapa de sitio, y preguntas frecuentes.	52,36
1.5.1.1	Buscador	Existe y funciona el buscador interno de contenidos. Si/No	77,87
1.5.1.2	Mapa de sitio	Existe un mapa de sitio. Si/No	58,89
1.5.1.3	Preguntas frecuentes	Están disponibles un conjunto de preguntas frecuentes para facilitar la navegación y acceso a la información. Si/No	62,06
1.5.1.4	Información actualizada	Está disponible la fecha de la última actualización del sitio web, y tiene menos un mes a la fecha actual. 0-5	26,96
1.5.2	Accesibilidad web	Evalúa la disponibilidad de textos alternativos en las imágenes con enlaces, el tamaño de botones y uso de subtítulos o lengua de señas (lesco) en los videos colocados en los sitios web institucionales.	57,69
1.5.2.1	Textos alternativos	Está disponible un texto equivalente alternativo a las imágenes y a los enlaces se les da un nombre significativo de manera que se puedan utilizar lectores de pantalla o líneas Braille para acceder a los contenidos. Si/No	18,58
1.5.2.2	Tamaño de los botones	Están disponibles los botones de la página de inicio con un tamaño adecuado para facilitar su uso por parte de usuarios que no pueden controlar el ratón con precisión. Si/No	93,28
1.5.2.3	Uso de subtítulos o lengua de señas	Están disponibles los videos desde el sitio web con subtítulos o lengua de señas para permitir la comprensión de personas con dificultades auditivas. Si/No	67,59
1.5.3	Apartado de transparencia	Evalúa la disponibilidad de un apartado específico de transparencia que ofrece acceso directo a los contenidos vinculados a la misma, así como la membresía de la institución a la Red Interinstitucional de Transparencia para promoverla y luchar contra la corrupción.	52,25
1.5.3.1	Red Interinstitucional de Transparencia	Es la institución miembro de la Red Interinstitucional de Transparencia promovida por la Defensoría de los Habitantes. Si/No	38,34
1.5.3.2	Apartado de transparencia	Está disponible un apartado especial de transparencia visible en la página de inicio del sitio web. Si/No	64,43

Variables para "Rendición de Cuentas"			
2.1	Finanzas públicas	Evalúa la disponibilidad de información vinculada al uso de los fondos públicos, como presupuesto, ejecución presupuestaria y reportes financieros.	33,57
2.2	Planes y cumplimiento	Evalúa la disponibilidad de planes institucionales e informes de cumplimiento actuales.	36,40
2.3	Informes institucionales y de personal	Evalúa la disponibilidad de informes institucionales y de informes del personal institucional actuales.	19,74
2.4	Toma de decisiones	Evalúa la disponibilidad de información actualizada de los acuerdos tomados por los jefes de las instituciones.	48,79
Sub-variables e Indicadores para "Finanzas Públicas"			
2.1.1	Presupuesto	Evalúa la disponibilidad del proyecto de presupuesto sometido a discusión, el presupuesto aprobado y el histórico presupuestario.	42,39
2.1.1.1	Proyecto de presupuesto	Está disponible el borrador o proyecto de presupuesto previo a su aprobación para conocimiento público. Si/No	19,76
2.1.1.2	Presupuesto aprobado	Está disponible el presupuesto aprobado, el extraordinario y sus modificaciones para el año en curso. Si/No	52,17
2.1.2	Ejecución del presupuesto	Evalúa la disponibilidad de informes de ejecución presupuestaria.	26,25
2.1.2.1	Informes parciales de ejecución	Están disponibles los informes parciales de la ejecución presupuestaria. Si/No	26,09
2.1.2.2	Informe de fin de año	Está disponible el informe anual de ejecución presupuestaria, comparando lo aprobado con lo ejecutado. Si/No	43,08
2.1.2.3	Histórico de presupuesto aprobado y ejecutado	Están disponibles los presupuestos aprobados y los informes de ejecución de los últimos cinco años. 0-5	43,40
2.1.2.4	Auditorías del gasto público	Están disponibles los informes de auditoría, que no estén amparados a una confidencialidad legal establecida, respecto a la ejecución del presupuesto aprobado y ejecutado. Si/No	13,44
2.1.2.5	Histórico de las auditorías del gasto público	Están disponibles los informes de auditoría respecto a la ejecución del presupuesto aprobado y ejecutado de los últimos cinco años. 0-5	11,23
2.1.3	Reporte anual financiero	Evalúa la disponibilidad del reporte anual financiero de la institución.	38,42
2.1.3.1	Reporte anual financiero	Está disponible el reporte anual financiero, que contiene los ingresos recibidos por cualquier concepto, la ejecución presupuestaria, transferencias y subvenciones o ayudas. 0-5	38,42
Sub-variables e Indicadores para "Planes y Cumplimiento"			
2.2.1	Planes institucionales	Evalúa la disponibilidad de planes estratégicos, planes operativos, de desarrollo y otros.	48,71
2.2.1.1	Plan estratégico/institucional	Está disponible el plan estratégico o plan institucional que describa las metas de corto, mediano y largo plazo. Si/No	55,34
2.2.1.2	Plan anual operativo	Está disponible el plan anual operativo que describa las metas del año en curso, alineadas con el plan estratégico. Si/No	39,92
2.2.1.3	Otros planes específicos o sectoriales	Están disponibles otros planes específicos o sectoriales propios del quehacer institucional (para las municipalidades esto incluye el Plan de Ordenamiento Territorial, Plan de Gobierno Municipal y Plan de Gestión de Residuos Sólidos). Si/No	48,22
2.2.2	Cumplimiento de planes institucionales	Evalúa la disponibilidad de informes de cumplimiento de los planes institucionales.	26,72
2.2.2.1	Informes de cumplimiento	Están disponibles los informes de cumplimiento de los planes estratégicos institucionales. Si/No	11,07
2.2.2.2	Informe anual de gestión	Está disponible el informe de cumplimiento del plan anual operativo. Si/No	28,06
2.2.2.3	Informe final de gestión	Están disponibles los informes finales de gestión de los jefes y titulares subordinados. Si/No	41,50

2.2.2.4	Histórico de informes anuales	Están publicados los informes anuales o las memorias institucionales de al menos 5 años atrás. 0-5	44,03
2.2.2.5	Informes de seguimiento a las recomendaciones	Están disponibles los informes de seguimiento realizados a las recomendaciones de las evaluaciones internas y/o externas. Si/No	12,65
Sub-variables e Indicadores para "Informes Institucionales y de Personal"			
2.3.1	Informes institucionales	Evalúa la disponibilidad de informes de auditoría y de capacitación del personal institucional.	26,86
2.3.1.1	Informes especiales de auditoría	Están disponibles los informes especiales de auditoría, que no estén amparados por confidencialidad legalmente establecida, que se realizan en el transcurso del año. S/N	30,04
2.3.1.2	Informes anuales de auditoría	Están disponibles los informes anuales de auditoría, que no estén amparados por confidencialidad legalmente establecida. Si/No	24,90
2.3.1.3	Histórico de informes de auditoría	Están disponibles los informes anuales y especiales de auditoría interna de al menos los últimos cinco años atrás. 0-5	35,10
2.3.1.4	Informe del archivo institucional	Evalúa la disponibilidad del informe anual del desarrollo archivístico, de acuerdo con el inciso j) del artículo 42 de la Ley N° 7202. Si/No	19,05
2.3.1.5	Informes de calificación del personal	Está disponible la evaluación del desempeño del personal en general (no individual). Si/No	26,88
2.3.2	Informes de personal institucional	Evalúan la disponibilidad de informes vinculados al personal institucional, como las agendas de jerarcas e informes de viajes.	11,30
2.3.2.1	Programa de actividades de jerarcas	Está disponible la agenda general de actividades que tienen los jerarcas para los siguientes días (aprox. un mes). 0-5	8,14
2.3.2.2	Informes de viajes	Está disponible toda la siguiente información: motivo del viaje, resultados obtenidos, todos los funcionarios que asistieron, y viáticos percibidos de la institución o de otras organizaciones. 0-5	13,12
Sub-variables e Indicadores para "Toma de Decisiones"			
2.4.1	Temas y acuerdos	Evalúa la disponibilidad de los principales temas a tratar y las decisiones tomadas por los jerarcas institucionales.	48,79
2.4.1.1	Temas a tratar	Están disponibles con antelación las agenda/órdenes del día con los principales temas a tratar en las sesiones de los órganos directivos. Si/No	9,09
2.4.1.2	Decisiones o acuerdos tomados	Están disponibles las resoluciones, directrices, dictámenes, actas y circulares internas de la institución del presente año. 0-5	61,26
2.4.1.3	Histórico de decisiones tomadas	Están disponibles las resoluciones, directrices, dictámenes, actas y circulares internas de la institución de al menos los últimos cinco años. 0-5	50,59
Variables para "Participación Ciudadana"			
3.1	Invitación a la participación	Evalúa la disponibilidad de invitaciones para que el público general participe del quehacer institucional, por medio de denuncias, quejas, sugerencias, audiencias, etc.	22,99
3.2	Mecanismos de participación	Evalúa la disponibilidad de mecanismos de participación como, formularios, foros, encuestas, redes sociales y espacios interactivos en línea.	53,58
3.3	Calidad de los mecanismos de participación	Evalúa la calidad de los mecanismos de participación mediante la atención a solicitudes, el uso de las participaciones del público general y la retroalimentación que se recibe por parte de los usuarios.	13,94
Sub-variables e Indicadores para "Invitación a la Participación"			
3.1.1	Invitaciones	Evalúa la disponibilidad de invitaciones con términos para la participación y con plazos razonables, tanto previo a la toma de las decisiones como para preparar las intervenciones.	24,17
3.1.1.1	Términos de la invitación	Está disponible la información que describe cómo participar, incluyendo propósito, instrumento y plazos. 0-5	24,58
3.1.1.2	Notificaciones oportunas	Las invitaciones se publican con suficiente tiempo para preparar la participación y con suficiente antelación a la toma de decisiones. 0-5	23,79
3.1.2	Contraloría de Servicios	Evalúa la disponibilidad de una sección para la Contraloría de Servicios (donde exista) que permita recolectar consultas, denuncias, quejas y sugerencias.	31,68

3.1.2.1	Contraloría de Servicios	Está disponible una sección para que la Contraloría de Servicios ofrezca espacios para consultas, denuncias, quejas y sugerencias respecto a la prestación de servicios institucionales. Si/No	49,41
3.1.2.2	Seguimiento a la gestión de la contraloría de servicios	Está disponible la información sobre los resultados de las gestiones ciudadanas frente a la contraloría de servicios. Si/No	12,25
3.1.3	Audiencias públicas	Evalúa la disponibilidad de invitaciones para audiencias públicas.	9,34
3.1.3.1	Audiencias públicas	Están disponibles las invitaciones a audiencias públicas para la discusión o aprobación de temas vinculados con el quehacer institucional. Si/No	10,67
3.1.3.2	Seguimiento a los resultados de las audiencias públicas	Están disponibles los resultados del seguimiento a las audiencias públicas. Si/No	7,91
Sub-variables e Indicadores para "Mecanismos de Participación"			
3.2.1	Mecanismos de participación en sitio web	Evalúa la disponibilidad de formularios y foros en el sitio web que permitan recolectar opiniones, quedas, denuncias, sugerencias, etc.	39,03
3.2.1.1	Formulario en sitio web	Está disponible un formulario en el sitio web para que el público general pueda presentar opiniones, consultas, denuncias, quejas, sugerencias y otros. Si/No	73,52
3.2.1.2	Foros de opinión	Están disponibles foros de opinión en el sitio web para que el público general pueda presentar opiniones, consultas, denuncias, quejas, sugerencias y otros. Si/No	3,16
3.2.2	Redes sociales	Evalúa la disponibilidad de perfiles en redes sociales que permitan recolectar opiniones, quedas, denuncias, sugerencias, etc.	75,94
3.2.2.1	Uso de redes sociales	La institución pública cuenta con un perfil en Facebook. Si/No	83,40
3.2.2.2	Actualización y respuesta en redes sociales	La institución ha actualizado su perfil en Facebook la última semana, y ha dado respuesta a las inquietudes planteadas sobre su quehacer. 0-5	74,55
3.2.2.3	Participación en redes sociales	La institución genera espacios abiertos de aportes ciudadanos en su perfil de Facebook. Si/No	72,33
Sub-variables e Indicadores para "Calidad de los Mecanismos de Participación"			
3.3.1	Atención a solicitudes	Evalúa la disponibilidad de mecanismos de seguimiento tras completar el formulario de participación y la visibilidad de las opiniones en los foros.	17,03
3.3.1.1	Opción de seguimiento	Se generó un mecanismo de seguimiento (como número de solicitud) al completar el formulario. Si/No	28,06
3.3.1.2	Publicación disponible	Está visible el comentario escrito en el foro (para probar el funcionamiento y libertad real de opinión). Si/No	2,37
3.3.2	Uso de las participaciones	Evalúa la disponibilidad de informes de aportes del público general tras su participación, así como de nueva información comúnmente solicitada.	6,46
3.3.2.1	Informe de aportes recibidos	Está disponible algún informe que presente los aportes recibidos de sus consultas al público general. Si/No	7,11
3.3.2.2	Publicación de información comúnmente solicitada	Se ha publicado nueva información o datos como respuesta a solicitudes comunes, y se ha indicado esta como su razón. Si/No	5,93
Variables para "Datos Abiertos de Gobierno"			
4.1	Presupuesto público	Evalúa la disponibilidad del presupuesto institucional en formato de datos abiertos, de acuerdo con la apertura técnica y legal de los mismos.	31,82
4.2	Ejecución del presupuesto	Evalúa la disponibilidad de información de la ejecución del presupuesto en formato de datos abiertos, de acuerdo con la apertura técnica y legal de los mismos.	27,88
4.3	Contratación administrativa	Evalúa la disponibilidad de información de la compra pública en formato de datos abiertos, de acuerdo con la apertura técnica y legal de los mismos.	27,47

4.4	Estadísticas o registros del sector	Evalúa la disponibilidad de estadísticas o registros del sector o del quehacer institucional en formato de datos abiertos, de acuerdo con la apertura técnica y legal de los mismos.	18,40
Sub-variables e Indicadores para "Presupuesto Público"			
4.1.1	Apertura técnica	Evalúa la disponibilidad técnica del dato, si está en formato digital, si está disponible en línea, si tiene un formato legible por computadoras, si está disponible en masa y si está actualizado.	40,41
4.1.1.1	Legible por computadora	Los datos tienen un formato que puede ser fácilmente estructurado por una computadora (los datos pueden ser digitales, pero no legibles a máquina, por ejemplo, PDF y HTML) Si/No	22,92
4.1.1.2	Disponible en masa	Los datos pueden ser descargados en su conjunto. No estarían disponibles en masa si se ofrecen sólo partes del conjunto de datos. Si/No	53,75
4.1.1.3	Datos actualizados	Los datos están actualizados y disponibles de manera oportuna en su espacio temporal. Si/No	54,55
4.1.2	Apertura legal	Evalúa la disponibilidad legal del dato, si está disponible al público general, si está libre de costos, y si tiene una licencia expresa que permita su libre uso, reuso y redistribución.	21,74
4.1.2.1	Licencia abierta	Los datos tienen que indicar los términos de uso o licencia que permiten que cualquiera pueda utilizarlos libremente, pueda reutilizarlos o redistribuirlos. La licencia debe estar disponible. Si/No	21,74
Sub-variables e Indicadores para "Ejecución del Presupuesto"			
4.2.1	Apertura técnica	Evalúa la disponibilidad técnica del dato, si está en formato digital, si está disponible en línea, si tiene un formato legible por computadoras, si está disponible en masa y si está actualizado.	33,11
4.2.1.1	Legible por computadora	Los datos tienen un formato que puede ser fácilmente estructurado por una computadora (los datos pueden ser digitales, pero no legibles a máquina, por ejemplo, PDF y HTML) Si/No	20,16
4.2.1.2	Disponible en masa	Los datos pueden ser descargados en su conjunto. No estarían disponibles en masa si se ofrecen sólo partes del conjunto de datos. Si/No	43,48
4.2.1.3	Datos actualizados	Los datos están actualizados y disponibles de manera oportuna en su espacio temporal. Si/No	43,08
4.2.2	Apertura legal	Evalúa la disponibilidad legal del dato, si está disponible al público general, si está libre de costos, y si tiene una licencia expresa que permita su libre uso, reuso y redistribución.	21,74
4.2.2.1	Licencia abierta	Los datos tienen que indicar los términos de uso o licencia que permiten que cualquiera pueda utilizarlos libremente, pueda reutilizarlos o redistribuirlos. La licencia debe estar disponible. Si/No	21,74
Sub-variables e Indicadores para "Contratación Administrativa"			
4.3.1	Apertura técnica	Evalúa la disponibilidad técnica del dato, si está en formato digital, si está disponible en línea, si tiene un formato legible por computadoras, si está disponible en masa y si está actualizado.	45,82
4.3.1.1	Legible por computadora	Los datos tienen un formato que puede ser fácilmente estructurado por una computadora (los datos pueden ser digitales, pero no legibles a máquina, por ejemplo, PDF y HTML) Si/No	60,87
4.3.1.2	Disponible en masa	Los datos pueden ser descargados en su conjunto. No estarían disponibles en masa si se ofrecen sólo partes del conjunto de datos. Si/No	2,37
4.3.1.3	Datos actualizados	Los datos están actualizados y disponibles de manera oportuna en su espacio temporal. Si/No	65,61
4.3.2	Apertura legal	Evalúa la disponibilidad legal del dato, si está disponible al público general, si está libre de costos, y si tiene una licencia expresa que permita su libre uso, reuso y redistribución.	5,93
4.3.2.1	Licencia abierta	Los datos tienen que indicar los términos de uso o licencia que permiten que cualquiera pueda utilizarlos libremente, pueda reutilizarlos o redistribuirlos. La licencia debe estar disponible. Si/No	5,93
Sub-variables e Indicadores para "Estadísticas o Registros del Sector"			

4.4.1	Apertura técnica	Evalúa la disponibilidad técnica del dato, si está en formato digital, si está disponible en línea, si tiene un formato legible por computadoras, si está disponible en masa y si está actualizado.	21,26
4.4.1.1	Disponible en línea	Los datos están disponibles en línea desde una fuente oficial. Si/No	33,20
4.4.1.2	Legible por computadora	Los datos tienen un formato que puede ser fácilmente estructurado por una computadora (los datos pueden ser digitales, pero no legibles a máquina, por ejemplo, PDF y HTML) Si/No	15,81
4.4.1.3	Disponible en masa	Los datos pueden ser descargados en su conjunto. No estarían disponibles en masa si se ofrecen sólo partes del conjunto de datos. Si/No	24,90
4.4.1.4	Datos actualizados	Los datos están actualizados y disponibles de manera oportuna en su espacio temporal. Si/No	20,16
4.4.2	Apertura legal	Evalúa la disponibilidad legal del dato, si está disponible al público general, si está libre de costos, y si tiene una licencia expresa que permita su libre uso, reuso y redistribución.	14,62
4.4.2.1	Licencia abierta	Los datos tienen que indicar los términos de uso o licencia que permiten que cualquiera pueda utilizarlos libremente, pueda reutilizarlos o redistribuirlos. La licencia debe estar disponible. Si/No	14,62

ANEXO 3. Rankings según Dimensiones del ITSP

1. Acceso a la Información

Rank	Nombre de la institución	Calificación AI
1	Cuerpo de Bomberos	100,00
2	Organismo de Investigación Judicial (OIJ)	100,00
3	Contraloría General de la República (CGR)	99,60
4	Ministerio de Hacienda	99,46
5	Consejo Nacional de Rectores (CONARE)	99,08
6	Comisión Nacional de Prevención de Riesgos y Atención de Emergencias (CNE)	98,51
7	Ministerio de Ciencia, Tecnología y Telecomunicaciones (MICITT)	98,33
8	Universidad Nacional (UNA)	98,33
9	Ministerio de Planificación Nacional y Política Económica (MIDEPLAN)	97,72
10	Ministerio Público	97,63
11	Instituto Costarricense de Acueductos y Alcantarillados (AyA)	97,60
12	Municipalidad de Montes de Oca	97,31
13	Instituto Costarricense de Pesca y Acuicultura (INCOPESCA)	96,84
14	Poder Judicial	96,57
15	Autoridad Reguladora de los Servicios Públicos (ARESEP)	96,25
16	Ministerio de Seguridad Pública (MSP)	96,14
17	Universidad de Costa Rica (UCR)	95,62
18	Consejo Nacional de Investigaciones Científicas y Tecnológicas (CONICIT)	95,58
19	Defensoría de los Habitantes de la República (DHR)	95,40
20	Ministerio de Agricultura y Ganadería (MAG)	95,40
21	Instituto Nacional de Estadística y Censos (INEC)	94,15
22	Instituto Nacional de Seguros (INS)	93,53
23	Dirección General del Archivo Nacional	93,29
24	Municipalidad de Siquirres	93,26
25	Ministerio de Vivienda y Asentamientos Humanos (MIVAH)	92,09
26	Municipalidad de Vázquez de Coronado	91,90
27	Ministerio de Justicia y Paz	91,45
28	Servicio Fitosanitario del Estado	91,25
29	Municipalidad de Palmares	89,50
30	Ministerio de Trabajo y Seguridad Social (MTSS)	88,70
31	Instituto Costarricense Sobre Drogas (ICD)	88,06
32	Refinadora Costarricense de Petróleo S.A. (RECOPE)	87,98
33	Banco Hipotecario de la Vivienda (BANHVI)	87,44
34	Superintendencia General de Pensiones (SUPEN)	87,31
35	Instituto Costarricense de Electricidad (ICE)	86,75

Rank	Nombre de la institución	Calificación AI
36	Sistema Nacional de Áreas de Conservación (SINAC)	86,66
37	Dirección General de Servicio Civil (DGSC)	86,52
38	Municipalidad de Santa Ana	86,29
39	Instituto Costarricense de Deporte y la Recreación (ICODER)	86,18
40	Ministerio de Educación Pública (MEP)	86,11
41	Compañía Nacional de Fuerza y Luz S. A. (CNFL)	85,91
42	Colegio de Profesionales de Psicología de Costa Rica	85,74
43	Ministerio de Relaciones Exteriores y Culto	85,40
44	Instituto Tecnológico de Costa Rica (ITCR)	85,29
45	Agencia de Protección de Datos de los Habitantes (PRODHAB)	85,09
46	Superintendencia General de Entidades Financieras (SUGEF)	84,79
47	Consejo Técnico de Aviación Civil (CETAC) (ver DGAC)	84,11
48	Instituto Nacional de las Mujeres (INAMU)	83,86
49	Ministerio de Comercio Exterior (COMEX)	83,80
50	Radiográfica Costarricense. S.A. (RACSA)	81,85
51	Consejo Nacional de Personas con Discapacidad (CONAPDIS)	81,60
52	Patronato Nacional de Infancia (PANI)	80,34
53	Poder Legislativo (Asamblea Legislativa)	80,19
54	Instituto Nacional de Vivienda y Urbanismo (INVU)	80,07
55	Municipalidad de Heredia	79,63
56	Instituto de Desarrollo Rural (INDER)	78,64
57	Fondo Nacional de Financiamiento Forestal (FONAFIFO)	78,62
58	Instituto Nacional de Fomento Cooperativo (INFOCOOP)	78,50
59	Instituto Mixto de Ayuda Social (IMAS)	78,19
60	Ministerio de Obras Públicas y Transportes (MOPT)	77,81
61	Consejo Nacional de la Persona Adulta Mayor (CONAPAM)	77,50
62	Superintendencia de Telecomunicaciones (SUTEL)	77,15
63	Municipalidad de Naranjo	76,78
64	Municipalidad de Desamparados	76,76
65	Ministerio de Salud	76,59
66	Ministerio de Gobernación y Policía	76,56
67	Municipalidad de Bagaces	76,50
68	Municipalidad de Pococí	76,37
69	Municipalidad de Sarapiquí	76,37
70	Tribunal Supremo de Elecciones (TSE)	76,29
71	Instituto Costarricense de Turismo (ICT)	76,20
72	Municipalidad de Esparza	76,19
73	Consejo de Transporte Público (CTP)	75,57
74	Imprenta Nacional	75,46
75	Consejo Nacional de Producción (CNP)	74,58

Rank	Nombre de la institución	Calificación AI
76	Junta Administrativa del Servicio Eléctrico Municipal de Cartago (JASEC)	74,57
77	Consejo de Seguridad Vial (COSEVI)	74,53
78	Superintendencia General de Seguros (SUGESE)	74,33
79	Secretaría Técnica Nacional Ambiental (SETENA)	73,87
80	Instituto sobre Alcoholismo y Farmacodependencia (IAFA)	73,58
81	Ministerio de Economía Industria y Comercio (MEIC)	73,39
82	Municipalidad de Curridabat	73,36
83	Municipalidad de Cartago	73,03
84	Comisión Nacional de Préstamos para la Educación (CONAPE)	73,00
85	Universidad Estatal a Distancia (UNED)	72,78
86	Banco de Costa Rica (BCR)	72,19
87	Procuraduría General de la República (PGR)	71,95
88	Banco Central de Costa Rica (BCCR)	71,49
89	Junta de Desarrollo de la Zona Sur (JUDESUR)	70,99
90	Consejo Nacional de Vialidad (CONAVI)	70,58
91	Municipalidad de San Carlos	70,29
92	Municipalidad de Orotina	70,26
93	Junta de Protección Social (JPS)	69,28
94	Corporación Ganadera Nacional (CORFOGA)	69,13
95	Municipalidad de Tibás	67,57
96	Municipalidad de Grecia	67,51
97	Junta Administrativa del Registro Nacional	67,33
98	Municipalidad de Belén	66,90
99	Municipalidad de San Rafael	66,17
100	Programa Integral de Mercadeo Agropecuario (PIMA)	66,16
101	Instituto de Fomento y Asesoría Municipal (IFAM)	66,09
102	Universidad Técnica Nacional (UTN)	65,98
103	Teatro Nacional (TN)	65,96
104	Sistema Nacional de Radio y Televisión S.A. (SINART)	65,85
105	Municipalidad de San Isidro	65,77
106	Instituto del Café de Costa Rica (ICAFE)	65,77
107	Banco Nacional de Costa Rica (BNCR)	65,71
108	Ministerio de la Presidencia	65,50
109	Municipalidad de Alajuela	65,30
110	Empresa de Servicios Públicos de Heredia S.A (ESPH)	65,30
111	Dirección Nacional de Centros de Educación y Nutrición y de Centros Infantiles de Atención Integral (CEN-CINAI)	65,21
112	Ministerio de Cultura y Juventud (MCJ)	65,21
113	Municipalidad de San José	64,69
114	Servicio Nacional de Aguas Subterráneas, Riego y Avenamiento (SENARA)	64,44

Rank	Nombre de la institución	Calificación AI
115	Municipalidad de Osa	64,41
116	Municipalidad de Pérez Zeledón	64,30
117	Promotora del Comercio Exterior de Costa Rica (PROCOMER)	63,52
118	Municipalidad de Tilarán	63,40
119	Municipalidad de San Ramón	63,31
120	Instituto Costarricense de Puertos del Pacífico (INCOP)	63,13
121	Caja Costarricense de Seguro Social (CCSS)	63,06
122	Municipalidad de Limón	62,99
123	Instituto Costarricense de Ferrocarriles (INCOFER)	62,39
124	BN Vital Operadora de Pensiones Complementarias S.A.	62,23
125	Instituto Nacional de Aprendizaje (INA)	62,19
126	Sistema de Emergencias 9-1-1	61,83
127	Municipalidad de Alvarado	61,32
128	Dirección General de Migración y Extranjería (DGME)	61,31
129	Municipalidad de Poás	61,25
130	Municipalidad de El Guarco	60,77
131	Fondo Nacional de Becas (FONABE)	60,48
132	Municipalidad de Oreamuno	60,04
133	Municipalidad de Zarcero	60,02
134	Municipalidad de Puriscal	59,13
135	Municipalidad de Jiménez	58,20
136	Municipalidad de Carrillo	57,11
137	Teatro Popular Mélico Salazar	56,93
138	Museo Nacional de Costa Rica	56,87
139	Municipalidad de Escazú	56,10
140	Municipalidad de Flores	55,57
141	Consejo Rector del Sistema de Banca para el Desarrollo	55,51
142	Correos de Costa Rica S.A.	55,28
143	Municipalidad de Moravia	54,63
144	Municipalidad de Parrita	54,52
145	Consejo Nacional de Concesiones (CNC)	54,44
146	Municipalidad de Valverde Vega	54,38
147	Operadora de Pensiones Complementaria y de Capitalización Laboral de la Caja Costarricense de Seguro Social S.A.	54,33
148	Municipalidad de Liberia	54,09
149	Municipalidad de Atenas	54,08
150	Municipalidad de Coto Brus	53,97
151	Dirección Nacional de Desarrollo de la Comunidad (DINADECO)	53,92
152	Corporación Arrocera Nacional (CONARROZ)	53,26
153	Municipalidad de Santa Cruz	52,97

Rank	Nombre de la institución	Calificación AI
154	Municipalidad de Tarrazú	52,95
155	Municipalidad de Goicoechea	52,95
156	Junta de Pensiones y Jubilaciones del Magisterio Nacional (JUPEMA)	52,19
157	Ministerio de Ambiente y Energía (MINAE)	51,89
158	Municipalidad de La Unión	51,88
159	Municipalidad de Guatuso	51,50
160	Municipalidad de Turrialba	51,31
161	Colegio de Abogados	51,20
162	Vida Plena Operadora de Pensiones Complementarias S.A.	50,99
163	Municipalidad de Aserrí	48,51
164	Municipalidad de Santo Domingo	48,12
165	Servicio Nacional de Salud Animal (SENASA)	47,77
166	Banco Popular y de Desarrollo Comunal (BPDC)	47,32
167	Instituto Meteorológico Nacional (IMN)	47,22
168	Municipalidad de Nicoya	46,77
169	Municipalidad de Barva	46,63
170	Colegio de Licenciados y Profesores en Letras, Filosofía, Ciencias y Artes (COLYPRO)	46,51
171	Municipalidad de Cañas	45,80
172	Oficina Nacional de Semillas (ONS)	45,64
173	Colegio de Ingenieros Agrónomos de Costa Rica	45,48
174	Municipalidad de Puntarenas	45,28
175	Municipalidad de Corredores	44,89
176	Colegio de Químicos de Costa Rica	44,71
177	Colegio de Profesionales en Criminología de Costa Rica	44,66
178	Colegio de Enfermeras de Costa Rica	44,50
179	Colegio de Biólogos	44,35
180	Comisión Nacional del Consumidor (CNC)	43,42
181	Superintendencia General de Valores (SUGEVAL)	42,99
182	Municipalidad de Los Chiles	42,95
183	Colegio de Trabajadores Sociales	42,85
184	Colegio de Contadores Privados de Costa Rica	42,81
185	Municipalidad de Mora	42,51
186	Municipalidad de Santa Bárbara	42,32
187	Municipalidad de San Pablo	42,25
188	Concejo Municipal de Distrito de Monteverde	42,15
189	Colegio de Periodistas de Costa Rica	42,03
190	Colegio de Profesionales en Ciencias Económicas de Costa Rica	41,80
191	Corporación Bananera Nacional S.A (CORBANA)	41,72
192	Colegio de Contadores Públicos de Costa Rica	41,65
193	Colegio Federado de Ingenieros y Arquitectos (CFIA)	41,34

Rank	Nombre de la institución	Calificación AI
194	Municipalidad de Nandayure	41,20
195	Municipalidad de Hojancha	40,94
196	Municipalidad de Montes de Oro	40,73
197	Municipalidad de Acosta	39,65
198	Junta de Administración Portuaria y de Desarrollo Económico de la Vertiente Atlántica (JAPDEVA)	39,59
199	Colegio de Ingenieros Químicos y Profesionales Afines	39,48
200	Concejo Municipal de Distrito de Colorado	38,17
201	Concejo Municipal de Distrito de Cóbano	37,33
202	Municipalidad de Abangares	36,78
203	Colegio de Profesionales en Ciencias Políticas y Relaciones Internacionales	36,70
204	Municipalidad de Turrubares	36,03
205	Colegio de Médicos y Cirujanos	35,74
206	Observatorio Vulcanológico y Sismológico de Costa Rica (OVSICORI)	35,33
207	Municipalidad de Upala	35,21
208	Colegio de Terapeutas	35,12
209	Comisión de Energía Atómica (CEA)	34,45
210	Concejo Municipal de Distrito de Cervantes	34,34
211	Sistema de Nacional de Bibliotecas	34,32
212	Colegio de Geólogos	33,62
213	Concejo Municipal de Distrito de Lepanto	33,34
214	Colegio de Optometristas de Costa Rica	33,28
215	Colegio de Cirujanos Dentistas de Costa Rica	33,25
216	Municipalidad de Buenos Aires	32,36
217	Colegio de Profesionales en Bibliotecología de Costa Rica	32,03
218	Colegio de Profesionales en Informática y Computación	31,94
219	Secretaría Ejecutiva de Planificación Sectorial Agropecuaria (SEPSA)	31,73
220	Municipalidad de León Cortés	31,71
221	Colegio de Microbiólogos de Costa Rica	31,62
222	Colegio de Profesionales en Nutrición	31,07
223	Colegio de Farmacéuticos	30,59
224	Municipalidad de La Cruz	30,49
225	Concejo Municipal de Distrito de Peñas Blancas	30,19
226	Academia Nacional de Ciencias	28,64
227	Museo de Arte Costarricense	28,47
228	Municipalidad de Quepos	26,65
229	Municipalidad de Garabito	26,00
230	Municipalidad de Alajuelita	25,86
231	Municipalidad de Dota	25,83
232	Colegio de Médicos Veterinarios	25,64

Rank	Nombre de la institución	Calificación AI
233	Colegio de Físicos	25,47
234	Patronato Nacional de Rehabilitación (PANARE)	24,27
235	Comisión Nacional de Asuntos Indígenas (CONAI)	23,46
236	Museo de Arte y Diseño Contemporáneo	20,86
237	Municipalidad de Paraíso	19,04
238	Concejo Municipal de Distrito de Tucurrique	18,59
239	Corporación Hortícola Nacional	3,22
240	Colegio de Profesionales en Quiropráctica	2,53
241	Banco Popular Operadora de Pensiones Complementarias S.A.	0,82
242	Colegio de Profesionales en Sociología de Costa Rica	0,00
243	Colegio de Secretariado Profesional de Costa Rica	0,00
244	Concejo Municipal de Distrito de Paquera	0,00
245	Consejo Nacional de Salarios	0,00
246	Fondo Nacional de Becas de Solidaridad Social	0,00
247	INS Operadora de Pensiones Complementarias S. A.	0,00
248	Municipalidad de Golfito	0,00
249	Municipalidad de Guácimo	0,00
250	Municipalidad de Matina	0,00
251	Municipalidad de San Mateo	0,00
252	Municipalidad de Talamanca	0,00
253	Patronato Nacional de Ciegos (PANACI)	0,00

2. Rendición de Cuentas

Rank	Nombre de la institución	Calificación RC
1	Poder Judicial	100,00
2	Universidad de Costa Rica (UCR)	100,00
3	Organismo de Investigación Judicial (OIJ)	95,63
4	Consejo Nacional de Rectores (CONARE)	94,94
5	Instituto Costarricense de Acueductos y Alcantarillados (AyA)	94,94
6	Cuerpo de Bomberos	94,87
7	Servicio Fitosanitario del Estado	94,20
8	Comisión Nacional de Prevención de Riesgos y Atención de Emergencias (CNE)	93,18
9	Ministerio de Seguridad Pública (MSP)	92,58
10	Contraloría General de la República (CGR)	89,81
11	Instituto Nacional de Estadística y Censos (INEC)	89,50
12	Ministerio de Ciencia, Tecnología y Telecomunicaciones (MICITT)	86,06
13	Banco Hipotecario de la Vivienda (BANHVI)	83,79
14	Autoridad Reguladora de los Servicios Públicos (ARESEP)	83,35

Rank	Nombre de la institución	Calificación RC
15	Instituto de Desarrollo Rural (INDER)	82,16
16	Compañía Nacional de Fuerza y Luz S. A. (CNFL)	80,20
17	Defensoría de los Habitantes de la República (DHR)	79,74
18	Municipalidad de Desamparados	77,93
19	Ministerio de Planificación Nacional y Política Económica (MIDEPLAN)	77,93
20	Dirección General de Servicio Civil (DGSC)	77,15
21	Ministerio de Comercio Exterior (COMEX)	76,39
22	Ministerio de Agricultura y Ganadería (MAG)	75,82
23	Municipalidad de Montes de Oca	75,51
24	Dirección General del Archivo Nacional	75,47
25	Instituto Nacional de las Mujeres (INAMU)	75,14
26	Instituto Costarricense de Pesca y Acuicultura (INCOPESCA)	75,13
27	Ministerio de Hacienda	73,91
28	Instituto Costarricense Sobre Drogas (ICD)	73,65
29	Superintendencia General de Entidades Financieras (SUGEF)	73,40
30	Universidad Nacional (UNA)	72,21
31	Ministerio de Vivienda y Asentamientos Humanos (MIVAH)	71,77
32	Fondo Nacional de Financiamiento Forestal (FONAFIFO)	71,28
33	Consejo Nacional de Investigaciones Científicas y Tecnológicas (CONICIT)	71,19
34	Consejo de Seguridad Vial (COSEVI)	70,41
35	Municipalidad de Palmares	70,28
36	Corporación Ganadera Nacional (CORFOGA)	69,77
37	Municipalidad de Heredia	69,58
38	Ministerio de Gobernación y Policía	69,41
39	Banco Nacional de Costa Rica (BNCR)	68,67
40	Municipalidad de Orotina	68,38
41	Municipalidad de Siquirres	67,90
42	Colegio de Profesionales de Psicología de Costa Rica	67,77
43	Instituto Mixto de Ayuda Social (IMAS)	67,54
44	Caja Costarricense de Seguro Social (CCSS)	66,33
45	Superintendencia de Telecomunicaciones (SUTEL)	65,62
46	Universidad Estatal a Distancia (UNED)	65,12
47	Ministerio de Trabajo y Seguridad Social (MTSS)	64,12
48	Instituto Tecnológico de Costa Rica (ITCR)	63,58
49	Instituto Nacional de Fomento Cooperativo (INFOCOOP)	62,95
50	Junta Administrativa del Registro Nacional	62,79
51	Universidad Técnica Nacional (UTN)	62,27
52	Instituto Nacional de Seguros (INS)	59,19
53	Programa Integral de Mercadeo Agropecuario (PIMA)	58,92
54	Dirección General de Migración y Extranjería (DGME)	58,74

Rank	Nombre de la institución	Calificación RC
55	Poder Legislativo (Asamblea Legislativa)	57,42
56	Banco Central de Costa Rica (BCCR)	57,04
57	Municipalidad de Pococí	56,75
58	Comisión Nacional de Préstamos para la Educación (CONAPE)	56,15
59	Sistema Nacional de Áreas de Conservación (SINAC)	55,11
60	Instituto Costarricense de Puertos del Pacífico (INCOP)	54,64
61	Ministerio de Relaciones Exteriores y Culto	54,20
62	Municipalidad de Santa Ana	53,33
63	Refinadora Costarricense de Petróleo S.A. (RECOPE)	53,28
64	Instituto Costarricense de Deporte y la Recreación (ICODER)	53,01
65	Instituto Costarricense de Electricidad (ICE)	51,69
66	Junta Administrativa del Servicio Eléctrico Municipal de Cartago (JASEC)	51,66
67	Municipalidad de Vázquez de Coronado	51,63
68	Tribunal Supremo de Elecciones (TSE)	51,06
69	Instituto Nacional de Aprendizaje (INA)	51,04
70	Municipalidad de Alajuela	51,01
71	Radiográfica Costarricense. S.A. (RACSA)	50,95
72	Consejo de Transporte Público (CTP)	50,31
73	Superintendencia General de Seguros (SUGESE)	50,02
74	Ministerio de la Presidencia	49,48
75	Municipalidad de La Unión	49,33
76	Empresa de Servicios Públicos de Heredia S.A (ESPH)	48,62
77	Superintendencia General de Valores (SUGEVAL)	48,46
78	Consejo Nacional de Personas con Discapacidad (CONAPDIS)	47,92
79	Instituto del Café de Costa Rica (ICAFE)	47,72
80	Junta de Protección Social (JPS)	47,69
81	Consejo Nacional de Vialidad (CONAVI)	46,68
82	Junta de Desarrollo de la Zona Sur (JUDESUR)	46,66
83	Ministerio de Cultura y Juventud (MCJ)	46,63
84	Ministerio de Salud	46,23
85	Fondo Nacional de Becas (FONABE)	46,19
86	Superintendencia General de Pensiones (SUPEN)	46,10
87	Consejo Nacional de Producción (CNP)	45,69
88	Instituto sobre Alcoholismo y Farmacodependencia (IAFA)	45,49
89	Colegio de Periodistas de Costa Rica	44,90
90	Ministerio Público	44,82
91	Consejo Técnico de Aviación Civil (CETAC) (ver DGAC)	44,76
92	Patronato Nacional de Infancia (PANI)	44,28
93	Junta de Pensiones y Jubilaciones del Magisterio Nacional (JUPEMA)	44,06
94	Colegio de Contadores Públicos de Costa Rica	43,84

Rank	Nombre de la institución	Calificación RC
95	Banco Popular y de Desarrollo Comunal (BPDC)	43,70
96	Municipalidad de San José	43,63
97	Colegio de Profesionales en Ciencias Políticas y Relaciones Internacionales	41,98
98	Procuraduría General de la República (PGR)	41,49
99	Ministerio de Economía Industria y Comercio (MEIC)	40,62
100	Instituto Costarricense de Turismo (ICT)	40,42
101	Ministerio de Educación Pública (MEP)	40,25
102	Municipalidad de Bagaces	40,06
103	Municipalidad de Corredores	40,05
104	Municipalidad de Jiménez	39,74
105	Municipalidad de San Carlos	39,53
106	Servicio Nacional de Salud Animal (SENASA)	39,13
107	Municipalidad de Curridabat	38,27
108	Teatro Popular Mélico Salazar	38,11
109	Sistema Nacional de Radio y Televisión S.A. (SINART)	37,87
110	Municipalidad de San Ramón	36,66
111	Instituto Costarricense de Ferrocarriles (INCOFER)	36,19
112	Museo Nacional de Costa Rica	36,14
113	Ministerio de Obras Públicas y Transportes (MOPT)	35,74
114	Consejo Nacional de la Persona Adulta Mayor (CONAPAM)	35,01
115	BN Vital Operadora de Pensiones Complementarias S.A.	34,82
116	Banco de Costa Rica (BCR)	34,81
117	Municipalidad de Cartago	34,00
118	Municipalidad de Abangares	32,97
119	Servicio Nacional de Aguas Subterráneas, Riego y Avenamiento (SENARA)	32,82
120	Promotora del Comercio Exterior de Costa Rica (PROCOMER)	32,53
121	Junta de Administración Portuaria y de Desarrollo Económico de la Vertiente Atlántica (JAPDEVA)	32,10
122	Colegio de Licenciados y Profesores en Letras, Filosofía, Ciencias y Artes (COLYPRO)	32,09
123	Corporación Arrocera Nacional (CONARROZ)	31,56
124	Municipalidad de Puriscal	31,03
125	Municipalidad de Grecia	30,25
126	Municipalidad de Tarrazú	30,25
127	Municipalidad de Liberia	29,79
128	Dirección Nacional de Desarrollo de la Comunidad (DINADECO)	29,78
129	Municipalidad de Pérez Zeledón	29,70
130	Instituto Nacional de Vivienda y Urbanismo (INVU)	29,16
131	Ministerio de Justicia y Paz	28,59
132	Municipalidad de Valverde Vega	27,40
133	Colegio de Biólogos	26,96

Rank	Nombre de la institución	Calificación RC
134	Concejo Municipal de Distrito de Cóbano	26,23
135	Municipalidad de Moravia	26,20
136	Municipalidad de San Pablo	25,71
137	Colegio de Profesionales en Criminología de Costa Rica	25,54
138	Oficina Nacional de Semillas (ONS)	25,14
139	Colegio de Profesionales en Bibliotecología de Costa Rica	24,62
140	Municipalidad de San Rafael	24,41
141	Municipalidad de Santa Cruz	24,07
142	Municipalidad de Puntarenas	23,54
143	Concejo Municipal de Distrito de Monteverde	23,30
144	Municipalidad de Turrialba	23,07
145	Municipalidad de Atenas	22,97
146	Secretaría Ejecutiva de Planificación Sectorial Agropecuaria (SEPSA)	22,83
147	Imprenta Nacional	22,81
148	Municipalidad de Belén	22,57
149	Municipalidad de Osa	22,57
150	Municipalidad de Montes de Oro	22,57
151	Municipalidad de Escazú	22,44
152	Consejo Nacional de Concesiones (CNC)	22,34
153	Municipalidad de Limón	21,68
154	Municipalidad de San Isidro	21,58
155	Municipalidad de Barva	21,32
156	Municipalidad de Acosta	21,14
157	Municipalidad de Alvarado	20,60
158	Colegio de Ingenieros Agrónomos de Costa Rica	20,12
159	Municipalidad de Tibás	20,02
160	Municipalidad de Mora	20,02
161	Municipalidad de Esparza	19,89
162	Municipalidad de Los Chiles	18,77
163	Municipalidad de Nandayure	18,77
164	Sistema de Emergencias 9-1-1	18,66
165	Municipalidad de Naranjo	18,64
166	Municipalidad de Sarapiquí	17,93
167	Municipalidad de Goicoechea	17,77
168	Colegio de Médicos Veterinarios	17,75
169	Municipalidad de Upala	17,63
170	Colegio de Abogados	17,45
171	Municipalidad de Guatuso	17,28
172	Municipalidad de El Guarco	17,06
173	Colegio de Contadores Privados de Costa Rica	16,83

Rank	Nombre de la institución	Calificación RC
174	Municipalidad de La Cruz	16,06
175	Colegio de Profesionales en Ciencias Económicas de Costa Rica	15,96
176	Colegio Federado de Ingenieros y Arquitectos (CFIA)	15,73
177	Municipalidad de Cañas	15,55
178	Municipalidad de Santa Bárbara	15,55
179	Municipalidad de Garabito	15,55
180	Municipalidad de Poás	15,32
181	Instituto de Fomento y Asesoría Municipal (IFAM)	15,19
182	Concejo Municipal de Distrito de Cervantes	14,25
183	Concejo Municipal de Distrito de Peñas Blancas	14,20
184	Agencia de Protección de Datos de los Habitantes (PRODHAB)	14,17
185	Operadora de Pensiones Complementaria y de Capitalización Laboral de la Caja Costarricense de Seguro Social S.A.	13,65
186	Corporación Bananera Nacional S.A (CORBANA)	13,30
187	Colegio de Terapeutas	13,08
188	Secretaría Técnica Nacional Ambiental (SETENA)	12,94
189	Museo de Arte y Diseño Contemporáneo	12,71
190	Colegio de Enfermeras de Costa Rica	12,42
191	Academia Nacional de Ciencias	12,15
192	Municipalidad de Turruabares	11,33
193	Municipalidad de Quepos	11,30
194	Municipalidad de Aserrí	11,20
195	Municipalidad de Oreamuno	10,39
196	Municipalidad de Zarcero	10,39
197	Municipalidad de León Cortés	10,39
198	Municipalidad de Dota	10,39
199	Correos de Costa Rica S.A.	10,14
200	Colegio de Ingenieros Químicos y Profesionales Afines	9,24
201	Vida Plena Operadora de Pensiones Complementarias S.A.	9,02
202	Concejo Municipal de Distrito de Tucurrique	8,69
203	Municipalidad de Coto Brus	7,47
204	Teatro Nacional (TN)	6,33
205	Consejo Rector del Sistema de Banca para el Desarrollo	5,77
206	Colegio de Trabajadores Sociales	5,77
207	Concejo Municipal de Distrito de Lepanto	4,31
208	Municipalidad de Carrillo	4,25
209	Museo de Arte Costarricense	3,97
210	Municipalidad de Tilarán	3,79
211	Municipalidad de Nicoya	3,48
212	Municipalidad de Santo Domingo	2,83

Rank	Nombre de la institución	Calificación RC
213	Municipalidad de Flores	2,61
214	Municipalidad de Parrita	1,70
215	Municipalidad de Hojancha	1,70
216	Concejo Municipal de Distrito de Colorado	1,70
217	Comisión Nacional del Consumidor (CNC)	1,25
218	Colegio de Cirujanos Dentistas de Costa Rica	1,13
219	Colegio de Profesionales en Informática y Computación	1,13
220	Ministerio de Ambiente y Energía (MINAE)	0,71
221	Dirección Nacional de Centros de Educación y Nutrición y de Centros Infantiles de Atención Integral (CEN-CINAI)	0,00
222	Instituto Meteorológico Nacional (IMN)	0,00
223	Colegio de Químicos de Costa Rica	0,00
224	Colegio de Médicos y Cirujanos	0,00
225	Observatorio Vulcanológico y Sismológico de Costa Rica (OVSICORI)	0,00
226	Comisión de Energía Atómica (CEA)	0,00
227	Sistema Nacional de Bibliotecas	0,00
228	Colegio de Geólogos	0,00
229	Colegio de Optometristas de Costa Rica	0,00
230	Municipalidad de Buenos Aires	0,00
231	Colegio de Microbiólogos de Costa Rica	0,00
232	Colegio de Profesionales en Nutrición	0,00
233	Colegio de Farmacéuticos	0,00
234	Municipalidad de Alajuelita	0,00
235	Colegio de Físicos	0,00
236	Patronato Nacional de Rehabilitación (PANARE)	0,00
237	Comisión Nacional de Asuntos Indígenas (CONAI)	0,00
238	Municipalidad de Paraíso	0,00
239	Corporación Hortícola Nacional	0,00
240	Colegio de Profesionales en Quiropráctica	0,00
241	Banco Popular Operadora de Pensiones Complementarias S.A.	0,00
242	Colegio de Profesionales en Sociología de Costa Rica	0,00
243	Colegio de Secretariado Profesional de Costa Rica	0,00
244	Concejo Municipal de Distrito de Paquera	0,00
245	Consejo Nacional de Salarios	0,00
246	Fondo Nacional de Becas de Solidaridad Social	0,00
247	INS Operadora de Pensiones Complementarias S. A.	0,00
248	Municipalidad de Golfito	0,00
249	Municipalidad de Guácimo	0,00
250	Municipalidad de Matina	0,00
251	Municipalidad de San Mateo	0,00

Rank	Nombre de la institución	Calificación RC
252	Municipalidad de Talamanca	0,00
253	Patronato Nacional de Ciegos (PANACI)	0,00

3. Participación Ciudadana

Rank	Nombre de la institución	Calificación PC
1	Poder Judicial	100,00
2	Cuerpo de Bomberos	100,00
3	Organismo de Investigación Judicial (OIJ)	97,03
4	Ministerio de Seguridad Pública (MSP)	90,67
5	Poder Legislativo (Asamblea Legislativa)	75,87
6	Universidad de Costa Rica (UCR)	73,77
7	Colegio de Profesionales de Psicología de Costa Rica	70,95
8	Municipalidad de Desamparados	70,51
9	Ministerio de Agricultura y Ganadería (MAG)	68,87
10	Autoridad Reguladora de los Servicios Públicos (ARESEP)	65,99
11	Instituto Costarricense de Pesca y Acuicultura (INCOPESCA)	65,99
12	Dirección General de Servicio Civil (DGSC)	65,38
13	Banco Hipotecario de la Vivienda (BANHVI)	63,31
14	Universidad Nacional (UNA)	60,56
15	Municipalidad de Palmares	60,08
16	Ministerio de Ciencia, Tecnología y Telecomunicaciones (MICITT)	59,62
17	Ministerio de Planificación Nacional y Política Económica (MIDEPLAN)	59,62
18	Contraloría General de la República (CGR)	58,51
19	Defensoría de los Habitantes de la República (DHR)	56,75
20	Radiográfica Costarricense. S.A. (RACSA)	56,72
21	Comisión Nacional de Prevención de Riesgos y Atención de Emergencias (CNE)	54,19
22	Ministerio de Vivienda y Asentamientos Humanos (MIVAH)	52,79
23	Instituto Nacional de Seguros (INS)	52,79
24	Ministerio de Cultura y Juventud (MCJ)	52,79
25	Agencia de Protección de Datos de los Habitantes (PRODHAB)	52,79
26	Caja Costarricense de Seguro Social (CCSS)	52,70
27	Consejo Nacional de Vialidad (CONAVI)	51,76
28	Refinadora Costarricense de Petróleo S.A. (RECOPE)	51,26
29	Fondo Nacional de Financiamiento Forestal (FONAFIFO)	49,88
30	Consejo de Seguridad Vial (COSEVI)	49,88
31	Corporación Ganadera Nacional (CORFOGA)	49,88
32	Banco Nacional de Costa Rica (BNCR)	49,88
33	Programa Integral de Mercadeo Agropecuario (PIMA)	49,88

Rank	Nombre de la institución	Calificación PC
34	Instituto Costarricense de Electricidad (ICE)	49,88
35	Superintendencia General de Pensiones (SUPEN)	49,88
36	Consejo Nacional de Producción (CNP)	49,88
37	Instituto sobre Alcoholismo y Farmacodependencia (IAFA)	49,88
38	Municipalidad de San José	49,88
39	Instituto Costarricense de Turismo (ICT)	49,88
40	Municipalidad de Bagaces	49,88
41	Colegio de Profesionales en Bibliotecología de Costa Rica	49,88
42	Sistema de Emergencias 9-1-1	49,88
43	Colegio Federado de Ingenieros y Arquitectos (CFIA)	49,88
44	Colegio de Terapeutas	49,88
45	Dirección Nacional de Centros de Educación y Nutrición y de Centros Infantiles de Atención Integral (CEN-CINAI)	49,88
46	Ministerio de Hacienda	49,82
47	Instituto Tecnológico de Costa Rica (ITCR)	49,70
48	Junta de Pensiones y Jubilaciones del Magisterio Nacional (JUPEMA)	49,70
49	Teatro Popular Mélico Salazar	49,70
50	Junta Administrativa del Servicio Eléctrico Municipal de Cartago (JASEC)	48,36
51	Instituto Nacional de Estadística y Censos (INEC)	46,91
52	Sistema Nacional de Radio y Televisión S.A. (SINART)	46,91
53	Consejo Nacional de Investigaciones Científicas y Tecnológicas (CONICIT)	46,79
54	Universidad Estatal a Distancia (UNED)	46,79
55	Superintendencia General de Seguros (SUGESE)	46,79
56	Municipalidad de Curridabat	46,79
57	Promotora del Comercio Exterior de Costa Rica (PROCOMER)	46,79
58	Municipalidad de Santa Cruz	46,79
59	Municipalidad de Escazú	46,79
60	Municipalidad de Barva	46,79
61	Colegio de Optometristas de Costa Rica	46,79
62	Comisión Nacional de Préstamos para la Educación (CONAPE)	45,54
63	Banco de Costa Rica (BCR)	45,54
64	Imprenta Nacional	45,54
65	Instituto Costarricense de Acueductos y Alcantarillados (AyA)	44,34
66	Municipalidad de Acosta	43,82
67	Municipalidad de Mora	43,82
68	Colegio de Ingenieros Químicos y Profesionales Afines	43,82
69	Instituto de Desarrollo Rural (INDER)	43,60
70	Servicio Fitosanitario del Estado	42,91
71	Instituto Mixto de Ayuda Social (IMAS)	42,57
72	Municipalidad de Orotina	40,83

Rank	Nombre de la institución	Calificación PC
73	Ministerio de Trabajo y Seguridad Social (MTSS)	39,44
74	Municipalidad de Heredia	38,12
75	Consejo Nacional de Rectores (CONARE)	38,08
76	Empresa de Servicios Públicos de Heredia S.A (ESPH)	38,08
77	Municipalidad de Goicoechea	36,04
78	Municipalidad de Siquirres	35,30
79	Municipalidad de Cartago	35,30
80	Instituto Nacional de Fomento Cooperativo (INFOCOOP)	34,99
81	Municipalidad de Pococí	33,21
82	Ministerio de Comercio Exterior (COMEX)	33,13
83	Dirección Nacional de Desarrollo de la Comunidad (DINADECO)	31,68
84	Banco Central de Costa Rica (BCCR)	31,53
85	Municipalidad de Coto Brus	31,53
86	Instituto Nacional de las Mujeres (INAMU)	30,31
87	Ministerio de Gobernación y Policía	30,31
88	Instituto Costarricense de Puertos del Pacífico (INCOP)	30,31
89	Municipalidad de Santa Ana	30,31
90	Tribunal Supremo de Elecciones (TSE)	30,31
91	Consejo de Transporte Público (CTP)	30,31
92	Junta de Protección Social (JPS)	30,31
93	Consejo Técnico de Aviación Civil (CETAC) (ver DGAC)	30,31
94	Patronato Nacional de Infancia (PANI)	30,31
95	Banco Popular y de Desarrollo Comunal (BPDC)	30,31
96	Ministerio de Economía Industria y Comercio (MEIC)	30,31
97	Ministerio de Obras Públicas y Transportes (MOPT)	30,31
98	Corporación Arrocera Nacional (CONARROZ)	30,31
99	Municipalidad de Puriscal	30,31
100	Municipalidad de Grecia	30,31
101	Instituto Nacional de Vivienda y Urbanismo (INVU)	30,31
102	Municipalidad de Osa	30,31
103	Municipalidad de Sarapiquí	30,31
104	Municipalidad de Oreamuno	30,31
105	Municipalidad de Zarcero	30,31
106	Teatro Nacional (TN)	30,31
107	Colegio de Médicos y Cirujanos	30,31
108	Municipalidad de Paraíso	30,31
109	Compañía Nacional de Fuerza y Luz S. A. (CNFL)	30,12
110	Municipalidad de Valverde Vega	30,12
111	Colegio de Profesionales en Criminología de Costa Rica	30,12
112	Concejo Municipal de Distrito de Monteverde	30,12

Rank	Nombre de la institución	Calificación PC
113	Municipalidad de San Isidro	30,12
114	Municipalidad de El Guarco	30,12
115	Municipalidad de León Cortés	30,12
116	Municipalidad de Dota	30,12
117	Colegio de Trabajadores Sociales	30,12
118	Colegio de Profesionales en Informática y Computación	30,12
119	Instituto Meteorológico Nacional (IMN)	29,58
120	Ministerio de Educación Pública (MEP)	28,89
121	Fondo Nacional de Becas (FONABE)	28,88
122	Dirección General de Migración y Extranjería (DGME)	27,34
123	Sistema Nacional de Áreas de Conservación (SINAC)	27,34
124	Ministerio de la Presidencia	27,34
125	Municipalidad de La Unión	27,34
126	Ministerio de Justicia y Paz	27,34
127	Concejo Municipal de Distrito de Cóbano	27,34
128	Municipalidad de Santa Bárbara	27,34
129	Instituto del Café de Costa Rica (ICAFE)	27,22
130	Ministerio Público	27,22
131	Colegio de Contadores Públicos de Costa Rica	27,22
132	Municipalidad de Corredores	27,22
133	Municipalidad de San Carlos	27,22
134	Museo Nacional de Costa Rica	27,22
135	Municipalidad de Moravia	27,22
136	Municipalidad de San Rafael	27,22
137	Municipalidad de Nandayure	27,22
138	Colegio de Médicos Veterinarios	27,22
139	Municipalidad de Upala	27,22
140	Municipalidad de Guatuso	27,22
141	Municipalidad de La Cruz	27,22
142	Instituto de Fomento y Asesoría Municipal (IFAM)	27,22
143	Corporación Bananera Nacional S.A (CORBANA)	27,22
144	Secretaría Técnica Nacional Ambiental (SETENA)	27,22
145	Colegio de Enfermeras de Costa Rica	27,22
146	Academia Nacional de Ciencias	27,22
147	Correos de Costa Rica S.A.	27,22
148	Consejo Rector del Sistema de Banca para el Desarrollo	27,22
149	Museo de Arte Costarricense	27,22
150	Sistema de Nacional de Bibliotecas	27,22
151	Colegio de Geólogos	27,22
152	Colegio de Microbiólogos de Costa Rica	27,22

Rank	Nombre de la institución	Calificación PC
153	Colegio de Profesionales en Nutrición	27,22
154	Colegio de Farmacéuticos	27,22
155	Instituto Costarricense de Deporte y la Recreación (ICODER)	27,15
156	Colegio de Periodistas de Costa Rica	27,15
157	Municipalidad de Alvarado	26,33
158	Museo de Arte y Diseño Contemporáneo	25,78
159	Municipalidad de Esparza	24,25
160	Municipalidad de Los Chiles	24,25
161	Municipalidad de Naranjo	24,25
162	Municipalidad de Garabito	24,25
163	Municipalidad de Aserrí	24,25
164	Municipalidad de Tilarán	24,25
165	Ministerio de Ambiente y Energía (MINAE)	24,25
166	Municipalidad de Montes de Oca	24,08
167	Municipalidad de Vázquez de Coronado	23,34
168	Municipalidad de Belén	23,19
169	Municipalidad de Abangares	22,87
170	Municipalidad de San Pablo	22,87
171	Municipalidad de Quepos	22,87
172	Junta de Desarrollo de la Zona Sur (JUDESUR)	22,66
173	Oficina Nacional de Semillas (ONS)	21,26
174	Dirección General del Archivo Nacional	21,17
175	Instituto Costarricense Sobre Drogas (ICD)	21,17
176	Municipalidad de Turrialba	19,91
177	Municipalidad de Montes de Oro	19,91
178	Municipalidad de Turrubares	19,91
179	Concejo Municipal de Distrito de Tucurrique	19,91
180	Municipalidad de Buenos Aires	19,91
181	Municipalidad de Liberia	18,55
182	Consejo Nacional de Concesiones (CNC)	18,55
183	Junta Administrativa del Registro Nacional	18,35
184	Ministerio de Relaciones Exteriores y Culto	18,35
185	Consejo Nacional de Personas con Discapacidad (CONAPDIS)	18,35
186	Ministerio de Salud	18,35
187	Municipalidad de Pérez Zeledón	18,35
188	Colegio de Profesionales en Ciencias Económicas de Costa Rica	18,35
189	Instituto Nacional de Aprendizaje (INA)	18,21
190	Colegio de Profesionales en Ciencias Políticas y Relaciones Internacionales	18,17
191	Superintendencia de Telecomunicaciones (SUTEL)	17,34
192	Instituto Costarricense de Ferrocarriles (INCOFER)	16,83

Rank	Nombre de la institución	Calificación PC
193	Municipalidad de Alajuela	16,08
194	Municipalidad de Tibás	15,38
195	Municipalidad de Parrita	15,38
196	Consejo Nacional de la Persona Adulta Mayor (CONAPAM)	15,26
197	Colegio de Licenciados y Profesores en Letras, Filosofía, Ciencias y Artes (COLYPRO)	15,26
198	Municipalidad de Tarrazú	15,26
199	Secretaría Ejecutiva de Planificación Sectorial Agropecuaria (SEPSA)	15,26
200	Colegio de Ingenieros Agrónomos de Costa Rica	15,26
201	Colegio de Contadores Privados de Costa Rica	15,26
202	Municipalidad de Poás	15,26
203	Colegio de Cirujanos Dentistas de Costa Rica	15,26
204	Colegio de Químicos de Costa Rica	15,26
205	Servicio Nacional de Aguas Subterráneas, Riego y Avenamiento (SENARA)	15,05
206	Junta de Administración Portuaria y de Desarrollo Económico de la Vertiente Atlántica (JAPDEVA)	15,05
207	Municipalidad de Limón	15,05
208	Concejo Municipal de Distrito de Lepanto	15,05
209	Municipalidad de Nicoya	15,05
210	Colegio de Biólogos	14,86
211	Municipalidad de San Ramón	14,65
212	Servicio Nacional de Salud Animal (SENASA)	14,01
213	Municipalidad de Carrillo	14,01
214	Superintendencia General de Valores (SUGEVAL)	12,29
215	Concejo Municipal de Distrito de Peñas Blancas	12,29
216	Municipalidad de Flores	12,29
217	Observatorio Vulcanológico y Sismológico de Costa Rica (OVSICORI)	12,29
218	Superintendencia General de Entidades Financieras (SUGEF)	11,96
219	Municipalidad de Atenas	11,96
220	Concejo Municipal de Distrito de Cervantes	11,96
221	Operadora de Pensiones Complementaria y de Capitalización Laboral de la Caja Costarricense de Seguro Social S.A.	11,96
222	Vida Plena Operadora de Pensiones Complementarias S.A.	11,96
223	Municipalidad de Hojancha	11,96
224	Municipalidad de Alajuelita	11,96
225	Patronato Nacional de Rehabilitación (PANARE)	11,96
226	Colegio de Profesionales en Quiropráctica	11,96
227	Municipalidad de Jiménez	11,04
228	Municipalidad de Santo Domingo	7,95
229	Municipalidad de Cañas	6,59
230	Concejo Municipal de Distrito de Colorado	3,50
231	Universidad Técnica Nacional (UTN)	2,91

Rank	Nombre de la institución	Calificación PC
232	Colegio de Abogados	2,91
233	Comisión de Energía Atómica (CEA)	1,37
234	Procuraduría General de la República (PGR)	0,00
235	BN Vital Operadora de Pensiones Complementarias S.A.	0,00
236	Municipalidad de Puntarenas	0,00
237	Comisión Nacional del Consumidor (CNC)	0,00
238	Colegio de Físicos	0,00
239	Comisión Nacional de Asuntos Indígenas (CONAI)	0,00
240	Corporación Hortícola Nacional	0,00
241	Banco Popular Operadora de Pensiones Complementarias S.A.	0,00
242	Colegio de Profesionales en Sociología de Costa Rica	0,00
243	Colegio de Secretariado Profesional de Costa Rica	0,00
244	Concejo Municipal de Distrito de Paquera	0,00
245	Consejo Nacional de Salarios	0,00
246	Fondo Nacional de Becas de Solidaridad Social	0,00
247	INS Operadora de Pensiones Complementarias S. A.	0,00
248	Municipalidad de Golfito	0,00
249	Municipalidad de Guácimo	0,00
250	Municipalidad de Matina	0,00
251	Municipalidad de San Mateo	0,00
252	Municipalidad de Talamanca	0,00
253	Patronato Nacional de Ciegos (PANACI)	0,00

4. Datos Abiertos de Gobierno

Rank	Nombre de la institución	Calificación DAG
1	Poder Judicial	100,00
2	Organismo de Investigación Judicial (OIJ)	100,00
3	Universidad de Costa Rica (UCR)	96,40
4	Universidad Nacional (UNA)	96,40
5	Ministerio de Planificación Nacional y Política Económica (MIDEPLAN)	96,40
6	Contraloría General de la República (CGR)	96,40
7	Ministerio de Agricultura y Ganadería (MAG)	94,64
8	Instituto Costarricense de Acueductos y Alcantarillados (AyA)	94,64
9	Cuerpo de Bomberos	93,73
10	Ministerio Público	89,79
11	Consejo Nacional de Rectores (CONARE)	89,35
12	Ministerio de Seguridad Pública (MSP)	85,43
13	Autoridad Reguladora de los Servicios Públicos (ARESEP)	85,43

Rank	Nombre de la institución	Calificación DAG
14	Comisión Nacional de Prevención de Riesgos y Atención de Emergencias (CNE)	85,43
15	Ministerio de Hacienda	85,43
16	Instituto Nacional de Estadística y Censos (INEC)	85,43
17	Municipalidad de Heredia	85,09
18	Dirección General del Archivo Nacional	83,68
19	Servicio Fitosanitario del Estado	82,76
20	Instituto Costarricense Sobre Drogas (ICD)	82,76
21	Defensoría de los Habitantes de la República (DHR)	81,01
22	Instituto Costarricense de Electricidad (ICE)	81,01
23	Instituto Nacional de las Mujeres (INAMU)	79,26
24	Ministerio de Economía Industria y Comercio (MEIC)	77,13
25	Ministerio de Comercio Exterior (COMEX)	75,34
26	Instituto Costarricense de Pesca y Acuicultura (INCOPESCA)	75,05
27	Banco Hipotecario de la Vivienda (BANHVI)	73,12
28	Consejo Nacional de Vialidad (CONAVI)	73,12
29	Refinadora Costarricense de Petróleo S.A. (RECOPE)	73,12
30	Superintendencia General de Pensiones (SUPEN)	73,12
31	Instituto de Desarrollo Rural (INDER)	73,12
32	Municipalidad de Siquirres	73,12
33	Municipalidad de Montes de Oca	73,12
34	Municipalidad de Vázquez de Coronado	73,12
35	Municipalidad de Alajuela	73,12
36	Fondo Nacional de Financiamiento Forestal (FONAFIFO)	70,86
37	Ministerio de Vivienda y Asentamientos Humanos (MIVAH)	70,26
38	Ministerio de Justicia y Paz	70,12
39	Superintendencia General de Entidades Financieras (SUGEF)	68,51
40	Consejo Nacional de Producción (CNP)	66,85
41	Poder Legislativo (Asamblea Legislativa)	66,51
42	Ministerio de Trabajo y Seguridad Social (MTSS)	64,08
43	Instituto Nacional de Seguros (INS)	63,66
44	Municipalidad de Pérez Zeledón	63,46
45	Municipalidad de Santa Ana	62,74
46	Radiográfica Costarricense. S.A. (RACSA)	61,03
47	Municipalidad de Palmares	60,43
48	Consejo Técnico de Aviación Civil (CETAC) (ver DGAC)	59,24
49	Agencia de Protección de Datos de los Habitantes (PRODHAB)	57,95
50	Municipalidad de Abangares	57,25
51	Municipalidad de Desamparados	54,90
52	Ministerio de Obras Públicas y Transportes (MOPT)	54,37
53	Ministerio de Educación Pública (MEP)	51,27

Rank	Nombre de la institución	Calificación DAG
54	Dirección General de Servicio Civil (DGSC)	50,77
55	Colegio de Profesionales de Psicología de Costa Rica	48,68
56	Imprenta Nacional	48,29
57	Dirección Nacional de Desarrollo de la Comunidad (DINADECO)	48,29
58	Instituto Costarricense de Puertos del Pacífico (INCOP)	46,34
59	Ministerio de Gobernación y Policía	43,75
60	Superintendencia General de Valores (SUGEVAL)	41,50
61	Instituto Tecnológico de Costa Rica (ITCR)	40,89
62	Municipalidad de Pococí	39,74
63	Ministerio de Cultura y Juventud (MCJ)	38,95
64	Servicio Nacional de Aguas Subterráneas, Riego y Avenamiento (SENARA)	37,72
65	Servicio Nacional de Salud Animal (SENASA)	37,14
66	Consejo Nacional de Personas con Discapacidad (CONAPDIS)	36,69
67	Ministerio de Ciencia, Tecnología y Telecomunicaciones (MICITT)	35,59
68	Corporación Ganadera Nacional (CORFOGA)	35,59
69	Superintendencia General de Seguros (SUGESE)	35,59
70	Procuraduría General de la República (PGR)	35,59
71	Tribunal Supremo de Elecciones (TSE)	35,21
72	Municipalidad de Moravia	34,09
73	Compañía Nacional de Fuerza y Luz S. A. (CNFL)	33,84
74	Consejo de Seguridad Vial (COSEVI)	32,93
75	Banco Nacional de Costa Rica (BNCR)	32,93
76	Instituto Costarricense de Turismo (ICT)	32,93
77	Superintendencia de Telecomunicaciones (SUTEL)	32,93
78	Consejo Nacional de Investigaciones Científicas y Tecnológicas (CONICIT)	31,17
79	Dirección General de Migración y Extranjería (DGME)	31,17
80	Sistema Nacional de Áreas de Conservación (SINAC)	31,17
81	Junta Administrativa del Registro Nacional	29,42
82	Consejo Nacional de la Persona Adulta Mayor (CONAPAM)	29,42
83	Municipalidad de Osa	29,36
84	Caja Costarricense de Seguro Social (CCSS)	28,90
85	Programa Integral de Mercadeo Agropecuario (PIMA)	28,58
86	Teatro Popular Médico Salazar	28,58
87	Junta Administrativa del Servicio Eléctrico Municipal de Cartago (JASEC)	28,58
88	Sistema Nacional de Radio y Televisión S.A. (SINART)	28,58
89	Comisión Nacional de Préstamos para la Educación (CONAPE)	28,58
90	Instituto Mixto de Ayuda Social (IMAS)	28,58
91	Municipalidad de Orotina	28,58
92	Instituto Nacional de Fomento Cooperativo (INFOCOOP)	28,58
93	Junta de Protección Social (JPS)	28,58

Rank	Nombre de la institución	Calificación DAG
94	Municipalidad de Puriscal	28,58
95	Ministerio de la Presidencia	28,58
96	Municipalidad de La Unión	28,58
97	Junta de Desarrollo de la Zona Sur (JUDESUR)	28,58
98	Consejo Nacional de Concesiones (CNC)	28,58
99	Ministerio de Relaciones Exteriores y Culto	28,58
100	Instituto Costarricense de Ferrocarriles (INCOFER)	28,58
101	Patronato Nacional de Infancia (PANI)	27,24
102	Municipalidad de Cartago	27,18
103	Universidad Técnica Nacional (UTN)	26,83
104	Consejo de Transporte Público (CTP)	26,77
105	Instituto Nacional de Aprendizaje (INA)	26,32
106	Instituto del Café de Costa Rica (ICAFE)	24,57
107	Colegio de Médicos Veterinarios	24,10
108	Municipalidad de Jiménez	24,10
109	Promotora del Comercio Exterior de Costa Rica (PROCOMER)	23,66
110	Empresa de Servicios Públicos de Heredia S.A (ESPH)	22,91
111	Municipalidad de Grecia	22,76
112	Banco Central de Costa Rica (BCCR)	22,39
113	Municipalidad de Corredores	21,97
114	Instituto Costarricense de Deporte y la Recreación (ICODER)	21,97
115	Municipalidad de Bagaces	21,00
116	Municipalidad de Liberia	20,23
117	Municipalidad de Upala	20,16
118	Municipalidad de Turrialba	20,16
119	Municipalidad de Tarrazú	20,16
120	Universidad Estatal a Distancia (UNED)	19,72
121	Colegio de Ingenieros Agrónomos de Costa Rica	19,31
122	Junta de Administración Portuaria y de Desarrollo Económico de la Vertiente Atlántica (JAPDEVA)	19,31
123	Colegio de Biólogos	19,31
124	Municipalidad de Santa Cruz	18,92
125	Banco de Costa Rica (BCR)	18,92
126	Banco Popular y de Desarrollo Comunal (BPDC)	18,92
127	Municipalidad de Alvarado	18,92
128	BN Vital Operadora de Pensiones Complementarias S.A.	18,92
129	Ministerio de Salud	18,47
130	Secretaría Técnica Nacional Ambiental (SETENA)	17,11
131	Corporación Arrocera Nacional (CONARROZ)	17,06
132	Colegio de Abogados	16,81

Rank	Nombre de la institución	Calificación DAG
133	Colegio de Profesionales en Ciencias Políticas y Relaciones Internacionales	16,26
134	Sistema de Emergencias 9-1-1	15,87
135	Municipalidad de Belén	15,40
136	Instituto sobre Alcoholismo y Farmacodependencia (IAFA)	15,37
137	Municipalidad de Curridabat	15,37
138	Instituto Nacional de Vivienda y Urbanismo (INVU)	15,37
139	Municipalidad de Valverde Vega	15,37
140	Fondo Nacional de Becas (FONABE)	15,37
141	Municipalidad de San Carlos	15,37
142	Municipalidad de San Ramón	15,37
143	Museo Nacional de Costa Rica	13,26
144	Concejo Municipal de Distrito de Monteverde	13,21
145	Junta de Pensiones y Jubilaciones del Magisterio Nacional (JUPEMA)	12,70
146	Colegio de Profesionales en Criminología de Costa Rica	12,70
147	Municipalidad de San José	12,32
148	Municipalidad de San Isidro	12,32
149	Municipalidad de El Guarco	11,86
150	Consejo Rector del Sistema de Banca para el Desarrollo	11,86
151	Oficina Nacional de Semillas (ONS)	11,36
152	Colegio Federado de Ingenieros y Arquitectos (CFIA)	10,45
153	Dirección Nacional de Centros de Educación y Nutrición y de Centros Infantiles de Atención Integral (CEN-CINAI)	10,11
154	Municipalidad de San Rafael	10,11
155	Municipalidad de Escazú	9,27
156	Municipalidad de Barva	9,27
157	Municipalidad de Acosta	9,27
158	Municipalidad de Coto Brus	9,27
159	Municipalidad de Sarapiquí	9,27
160	Municipalidad de Oreamuno	9,27
161	Municipalidad de Zarcero	9,27
162	Teatro Nacional (TN)	9,27
163	Municipalidad de Santa Bárbara	9,27
164	Instituto de Fomento y Asesoría Municipal (IFAM)	9,27
165	Municipalidad de Esparza	9,27
166	Municipalidad de Aserrí	9,27
167	Ministerio de Ambiente y Energía (MINAE)	9,27
168	Municipalidad de Buenos Aires	9,27
169	Municipalidad de Parrita	9,27
170	Municipalidad de Poás	9,27
171	Municipalidad de Limón	9,27

Rank	Nombre de la institución	Calificación DAG
172	Municipalidad de Carrillo	9,27
173	Municipalidad de Atenas	9,27
174	Operadora de Pensiones Complementaria y de Capitalización Laboral de la Caja Costarricense de Seguro Social S.A.	9,27
175	Municipalidad de Hojancha	9,27
176	Municipalidad de Santo Domingo	9,27
177	Corporación Bananera Nacional S.A (CORBANA)	8,41
178	Museo de Arte y Diseño Contemporáneo	7,21
179	Colegio de Licenciados y Profesores en Letras, Filosofía, Ciencias y Artes (COLYPRO)	7,21
180	Colegio de Contadores Públicos de Costa Rica	6,60
181	Secretaría Ejecutiva de Planificación Sectorial Agropecuaria (SEPSA)	6,20
182	Colegio de Periodistas de Costa Rica	6,10
183	Colegio de Profesionales en Ciencias Económicas de Costa Rica	6,10
184	Municipalidad de Tibás	4,45
185	Correos de Costa Rica S.A.	3,60
186	Municipalidad de Nicoya	3,60
187	Colegio de Profesionales en Bibliotecología de Costa Rica	3,05
188	Colegio de Terapeutas	3,05
189	Concejo Municipal de Distrito de Cóbano	3,05
190	Municipalidad de Nandayure	3,05
191	Museo de Arte Costarricense	3,05
192	Colegio de Contadores Privados de Costa Rica	3,05
193	Vida Plena Operadora de Pensiones Complementarias S.A.	2,60
194	Comisión Nacional del Consumidor (CNC)	2,60
195	Municipalidad de Cañas	0,84
196	Colegio de Optometristas de Costa Rica	0,00
197	Municipalidad de Mora	0,00
198	Colegio de Ingenieros Químicos y Profesionales Afines	0,00
199	Municipalidad de Goicoechea	0,00
200	Colegio de Médicos y Cirujanos	0,00
201	Municipalidad de Paraíso	0,00
202	Municipalidad de León Cortés	0,00
203	Municipalidad de Dota	0,00
204	Colegio de Trabajadores Sociales	0,00
205	Colegio de Profesionales en Informática y Computación	0,00
206	Instituto Meteorológico Nacional (IMN)	0,00
207	Municipalidad de Guatuso	0,00
208	Municipalidad de La Cruz	0,00
209	Colegio de Enfermeras de Costa Rica	0,00
210	Academia Nacional de Ciencias	0,00

Rank	Nombre de la institución	Calificación DAG
211	Sistema de Nacional de Bibliotecas	0,00
212	Colegio de Geólogos	0,00
213	Colegio de Microbiólogos de Costa Rica	0,00
214	Colegio de Profesionales en Nutrición	0,00
215	Colegio de Farmacéuticos	0,00
216	Municipalidad de Los Chiles	0,00
217	Municipalidad de Naranjo	0,00
218	Municipalidad de Garabito	0,00
219	Municipalidad de Tilarán	0,00
220	Municipalidad de San Pablo	0,00
221	Municipalidad de Quepos	0,00
222	Municipalidad de Montes de Oro	0,00
223	Municipalidad de Turubares	0,00
224	Concejo Municipal de Distrito de Tucurrique	0,00
225	Colegio de Cirujanos Dentistas de Costa Rica	0,00
226	Colegio de Químicos de Costa Rica	0,00
227	Concejo Municipal de Distrito de Lepanto	0,00
228	Concejo Municipal de Distrito de Peñas Blancas	0,00
229	Municipalidad de Flores	0,00
230	Observatorio Vulcanológico y Sismológico de Costa Rica (OVSICORI)	0,00
231	Concejo Municipal de Distrito de Cervantes	0,00
232	Municipalidad de Alajuelita	0,00
233	Patronato Nacional de Rehabilitación (PANARE)	0,00
234	Colegio de Profesionales en Quiropráctica	0,00
235	Concejo Municipal de Distrito de Colorado	0,00
236	Comisión de Energía Atómica (CEA)	0,00
237	Municipalidad de Puntarenas	0,00
238	Colegio de Físicos	0,00
239	Comisión Nacional de Asuntos Indígenas (CONAI)	0,00
240	Corporación Hortícola Nacional	0,00
241	Banco Popular Operadora de Pensiones Complementarias S.A.	0,00
242	Colegio de Profesionales en Sociología de Costa Rica	0,00
243	Colegio de Secretariado Profesional de Costa Rica	0,00
244	Concejo Municipal de Distrito de Paquera	0,00
245	Consejo Nacional de Salarios	0,00
246	Fondo Nacional de Becas de Solidaridad Social	0,00
247	INS Operadora de Pensiones Complementarias S. A.	0,00
248	Municipalidad de Golfito	0,00
249	Municipalidad de Guácimo	0,00
250	Municipalidad de Matina	0,00

Rank	Nombre de la institución	Calificación DAG
251	Municipalidad de San Mateo	0,00
252	Municipalidad de Talamanca	0,00
253	Patronato Nacional de Ciegos (PANACI)	0,00

ANEXO 4. Visualización de Resultados por Institución Pública

Índice de Transparencia Sector Público Costarricense 2020



Academia Nacional de Ciencias

Clasificación según naturaleza jurídica:	Empresas y Entes Públicos
Sitio web evaluado:	http://www.anc.cr/
Fecha de evaluación:	16 de septiembre de 2020
Participación en Red de Transparencia:	No

Comparación Histórica

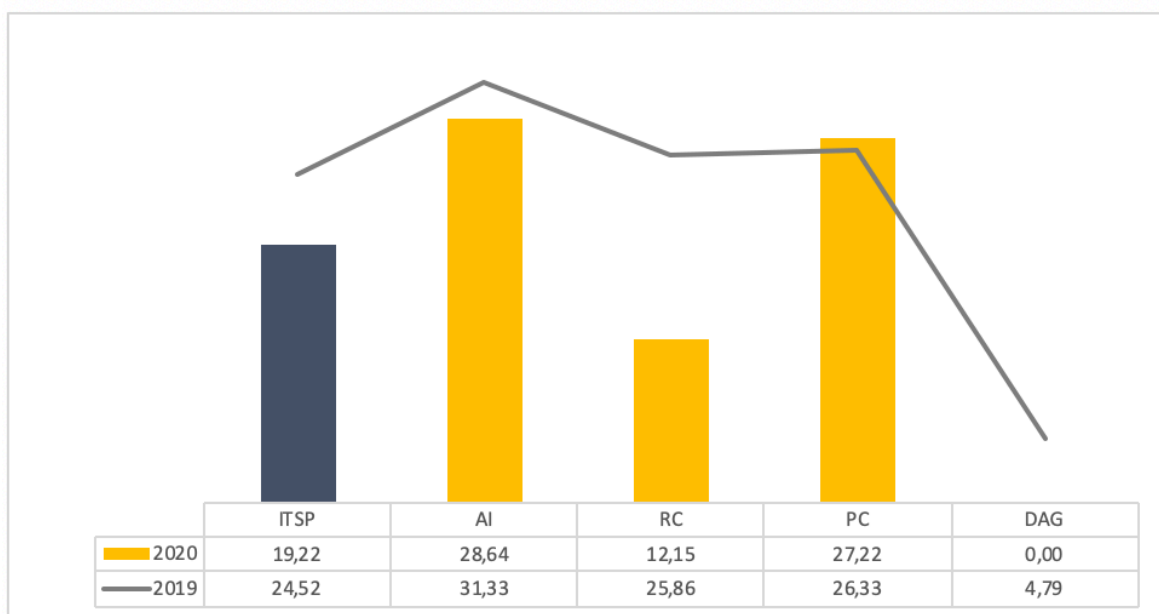
	ITSP	Acceso a la información	Rendición de cuentas	Participación ciudadana	Datos abiertos de gobierno
Calificación institucional 2020	19,22	28,64	12,15	27,22	0,00
Calificación institucional 2019	24,52	31,33	25,86	26,33	4,79
Calificación institucional 2018	23,09	31,33	21,06	27,22	3,05

Comparación Relativa

Calificación institucional	19,22	28,64	12,15	27,22	0,00
Promedio nacional	39,81	58,46	34,60	30,45	27,41
Promedio del tipo de naturaleza jurídica	29,06	43,90	22,76	27,66	13,17
Promedio de la red de transparencia	58,18	78,24	55,75	41,00	50,77
Promedio de no participación en la red	28,38	46,16	21,45	23,89	12,88

NE: Sitio web no evaluado en ese año

Resultados ITSP 2020-2019



Índice de Transparencia Sector Público Costarricense 2020



Agencia de Protección de Datos de los Habitantes (PRODHAB)

Clasificación según naturaleza jurídica:	Órganos Adscritos a Ministerios
Sitio web evaluado:	http://www.prodhab.go.cr/
Fecha de evaluación:	16 de septiembre de 2020
Participación en Red de Transparencia:	Si

Comparación Histórica

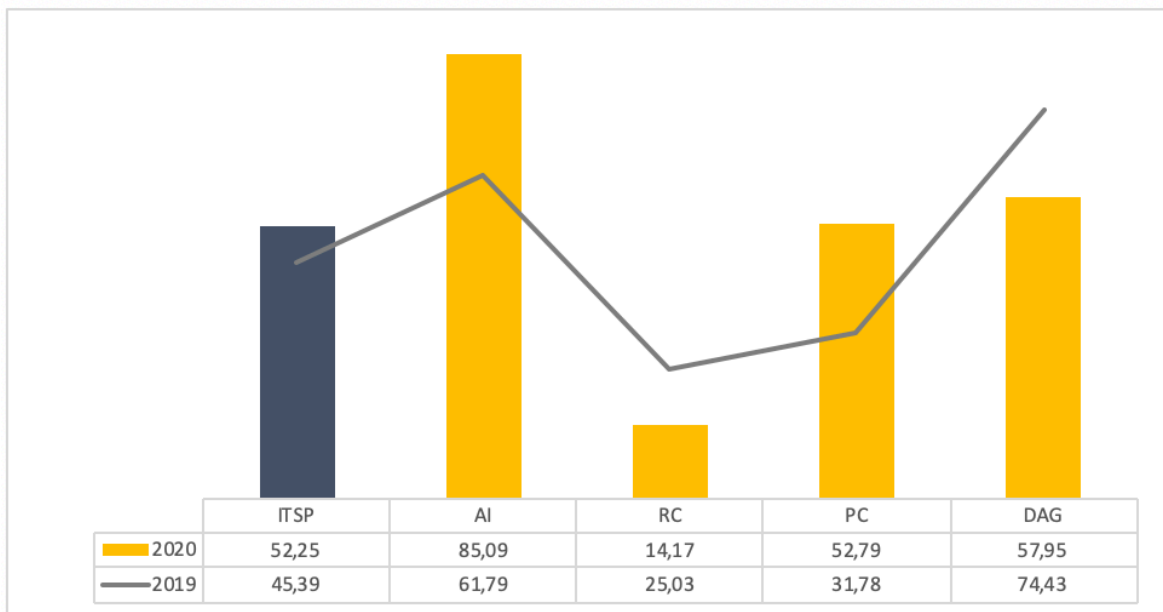
	ITSP	Acceso a la información	Rendición de cuentas	Participación ciudadana	Datos abiertos de gobierno
Calificación institucional 2020	52,25	85,09	14,17	52,79	57,95
Calificación institucional 2019	45,39	61,79	25,03	31,78	74,43
Calificación institucional 2018	41,48	82,77	4,98	47,61	17,16

Comparación Relativa

Calificación institucional	52,25	85,09	14,17	52,79	57,95
Promedio nacional	39,81	58,46	34,60	30,45	27,41
Promedio del tipo de naturaleza jurídica	41,49	61,39	36,25	29,15	31,62
Promedio de la red de transparencia	58,18	78,24	55,75	41,00	50,77
Promedio de no participación en la red	28,38	46,16	21,45	23,89	12,88

NE: Sitio web no evaluado en ese año

Resultados ITSP 2020-2019



Índice de Transparencia Sector Público Costarricense 2020



Autoridad Reguladora de los Servicios Públicos (ARESEP)

Clasificación según naturaleza jurídica:	Instituciones Autónomas y Semiautónomas
Sitio web evaluado:	https://aresep.go.cr/
Fecha de evaluación:	17 de septiembre de 2020
Participación en Red de Transparencia:	Si

Comparación Histórica

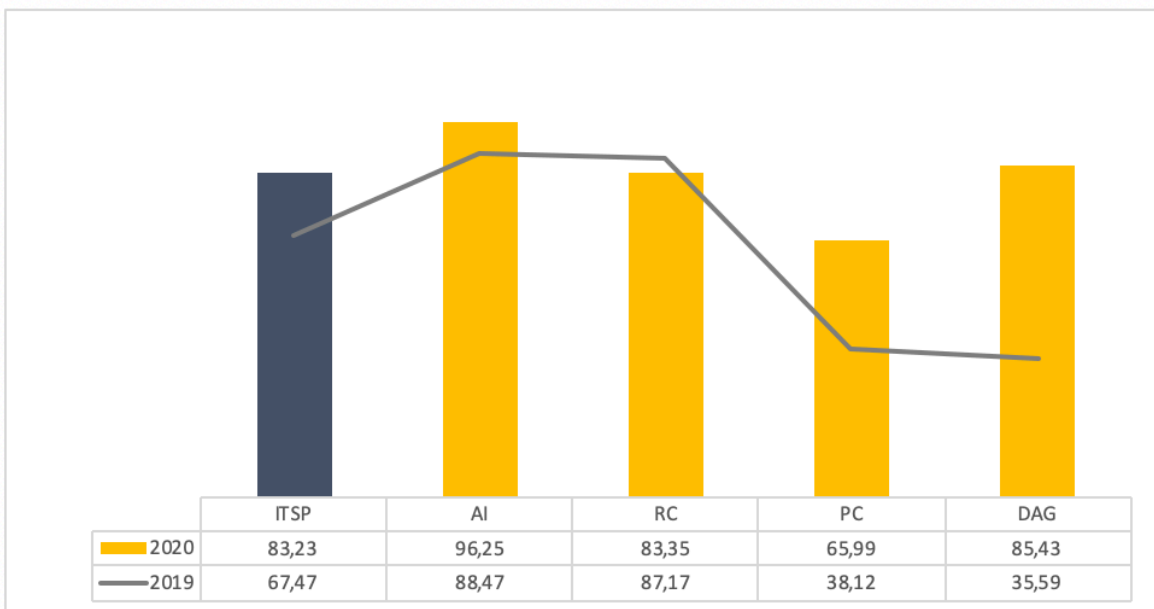
	ITSP	Acceso a la información	Rendición de cuentas	Participación ciudadana	Datos abiertos de gobierno
Calificación institucional 2020	83,23	96,25	83,35	65,99	85,43
Calificación institucional 2019	67,47	88,47	87,17	38,12	35,59
Calificación institucional 2018	65,89	83,82	64,62	39,16	76,80

Comparación Relativa

Calificación institucional	83,23	96,25	83,35	65,99	85,43
Promedio nacional	39,81	58,46	34,60	30,45	27,41
Promedio del tipo de naturaleza jurídica	53,40	72,71	53,86	36,78	40,93
Promedio de la red de transparencia	58,18	78,24	55,75	41,00	50,77
Promedio de no participación en la red	28,38	46,16	21,45	23,89	12,88

NE: Sitio web no evaluado en ese año

Resultados ITSP 2020-2019



Índice de Transparencia Sector Público Costarricense 2020



Banco Central de Costa Rica (BCCR)

Clasificación según naturaleza jurídica:	Instituciones Autónomas y Semiautónomas
Sitio web evaluado:	https://www.bccr.fi.cr/SitePages/default.aspx
Fecha de evaluación:	17 de septiembre de 2020
Participación en Red de Transparencia:	No

Comparación Histórica

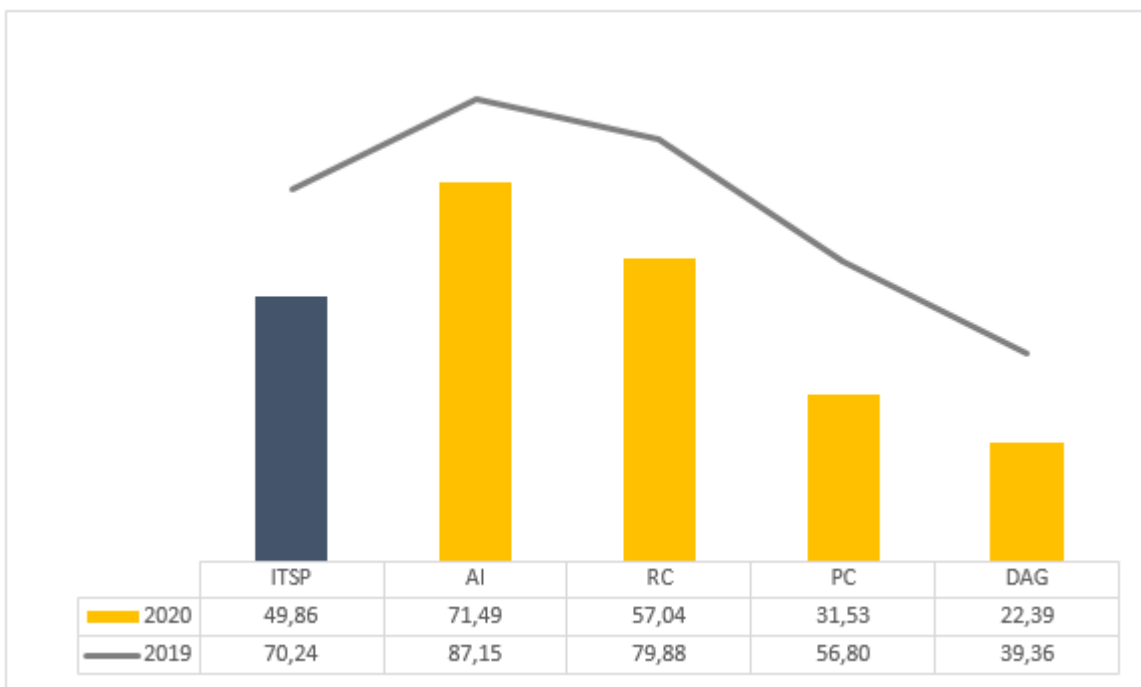
	ITSP	Acceso a la información	Rendición de cuentas	Participación ciudadana	Datos abiertos de gobierno
Calificación institucional 2020	49,86	71,49	57,04	31,53	22,39
Calificación institucional 2019	70,24	87,15	79,88	56,80	39,36
Calificación institucional 2018	47,19	79,06	58,26	11,96	19,72

Comparación Relativa

Calificación institucional	49,86	71,49	57,04	31,53	22,39
Promedio nacional	39,81	58,46	34,60	30,45	27,41
Promedio del tipo de naturaleza jurídica	53,40	72,71	53,86	36,78	40,93
Promedio de la red de transparencia	58,18	78,24	55,75	41,00	50,77
Promedio de no participación en la red	28,38	46,16	21,45	23,89	12,88

NE: Sitio web no evaluado en ese año

Resultados ITSP 2020-2019



Índice de Transparencia

Sector Público Costarricense 2020



Banco de Costa Rica (BCR)

Clasificación según naturaleza jurídica:	Instituciones Autónomas y Semiautónomas
Sitio web evaluado:	https://www.bancobcr.com/wps/portal/bcr
Fecha de evaluación:	18 de septiembre de 2020
Participación en Red de Transparencia:	No

Comparación Histórica

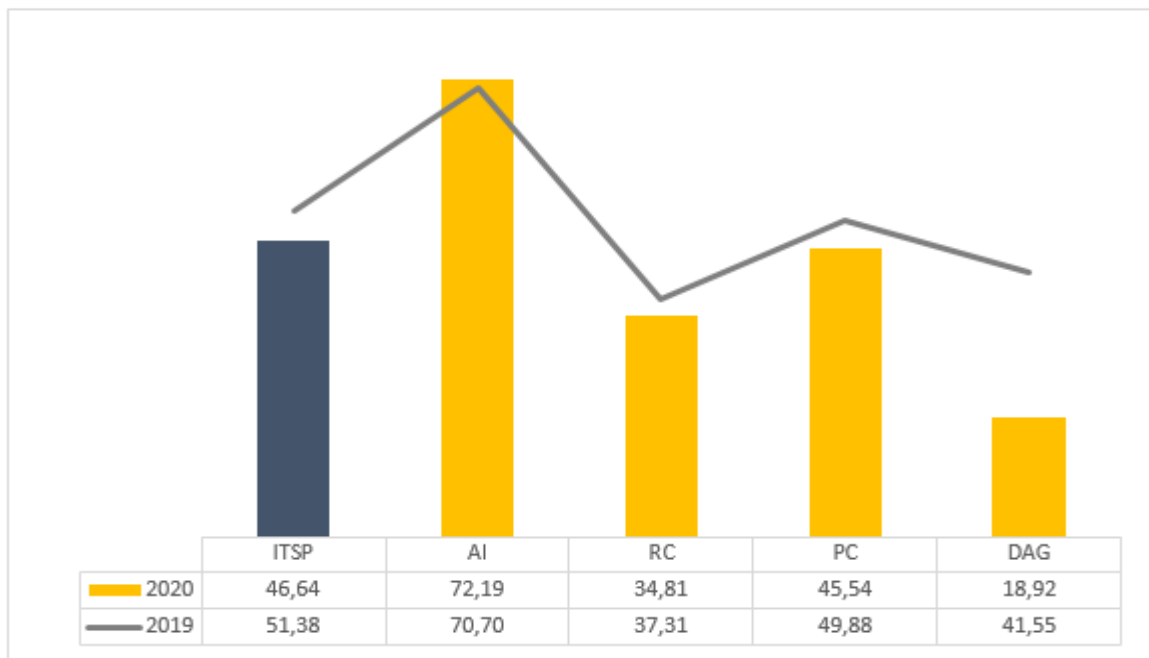
	ITSP	Acceso a la información	Rendición de cuentas	Participación ciudadana	Datos abiertos de gobierno
Calificación institucional 2020	46,64	72,19	34,81	45,54	18,92
Calificación institucional 2019	51,38	70,70	37,31	49,88	41,55
Calificación institucional 2018	39,79	61,45	29,56	30,31	31,17

Comparación Relativa

Calificación institucional	46,64	72,19	34,81	45,54	18,92
Promedio nacional	39,81	58,46	34,60	30,45	27,41
Promedio del tipo de naturaleza jurídica	53,40	72,71	53,86	36,78	40,93
Promedio de la red de transparencia	58,18	78,24	55,75	41,00	50,77
Promedio de no participación en la red	28,38	46,16	21,45	23,89	12,88

NE: Sitio web no evaluado en ese año

Resultados ITSP 2020-2019



Índice de Transparencia

Sector Público Costarricense 2020



Banco Hipotecario de la Vivienda (BANHVI)

Clasificación según naturaleza jurídica: Empresas y Entes Públicos
 Sitio web evaluado: <https://www.banhvi.fi.cr/>
 Fecha de evaluación: 23 de septiembre de 2020
 Participación en Red de Transparencia: Si

Comparación Histórica

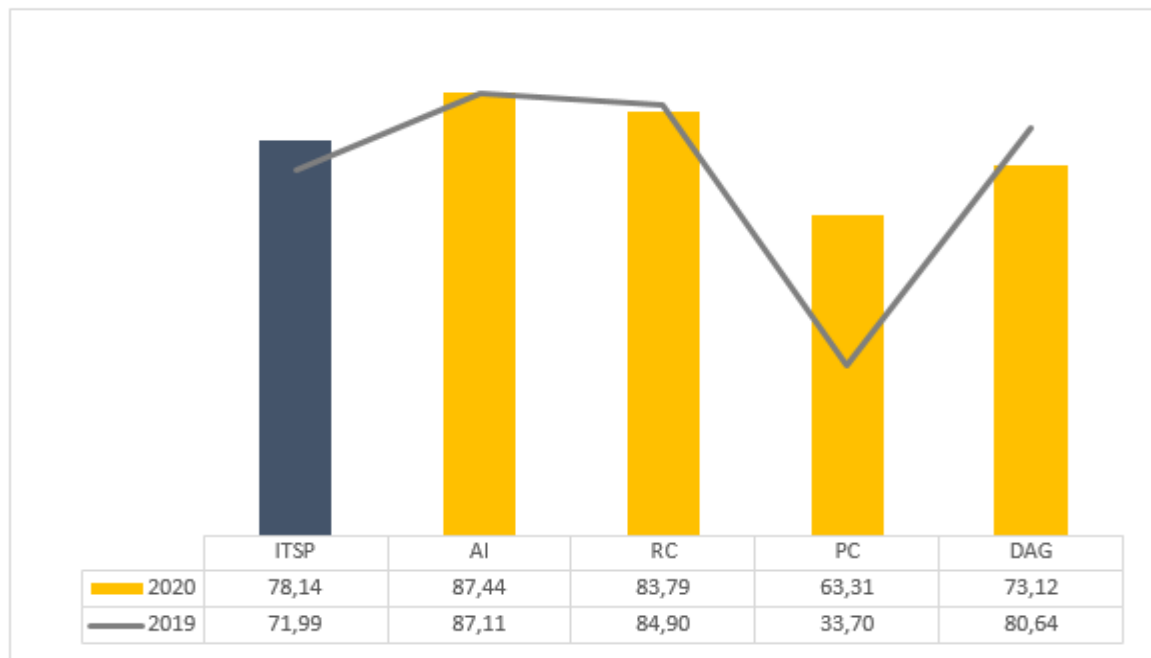
	ITSP	Acceso a la información	Rendición de cuentas	Participación ciudadana	Datos abiertos de gobierno
Calificación institucional 2020	78,14	87,44	83,79	63,31	73,12
Calificación institucional 2019	71,99	87,11	84,90	33,70	80,64
Calificación institucional 2018	74,91	88,27	86,93	54,87	57,95

Comparación Relativa

Calificación institucional	78,14	87,44	83,79	63,31	73,12
Promedio nacional	39,81	58,46	34,60	30,45	27,41
Promedio del tipo de naturaleza jurídica	29,06	43,90	22,76	27,66	13,17
Promedio de la red de transparencia	58,18	78,24	55,75	41,00	50,77
Promedio de no participación en la red	28,38	46,16	21,45	23,89	12,88

NE: Sitio web no evaluado en ese año

Resultados ITSP 2020-2019



Índice de Transparencia

Sector Público Costarricense 2020



Banco Nacional de Costa Rica (BNCR)

Clasificación según naturaleza jurídica:	Instituciones Autónomas y Semiautónomas
Sitio web evaluado:	https://www.bnrcr.fi.cr/
Fecha de evaluación:	21 de septiembre de 2020
Participación en Red de Transparencia:	Si

Comparación Histórica

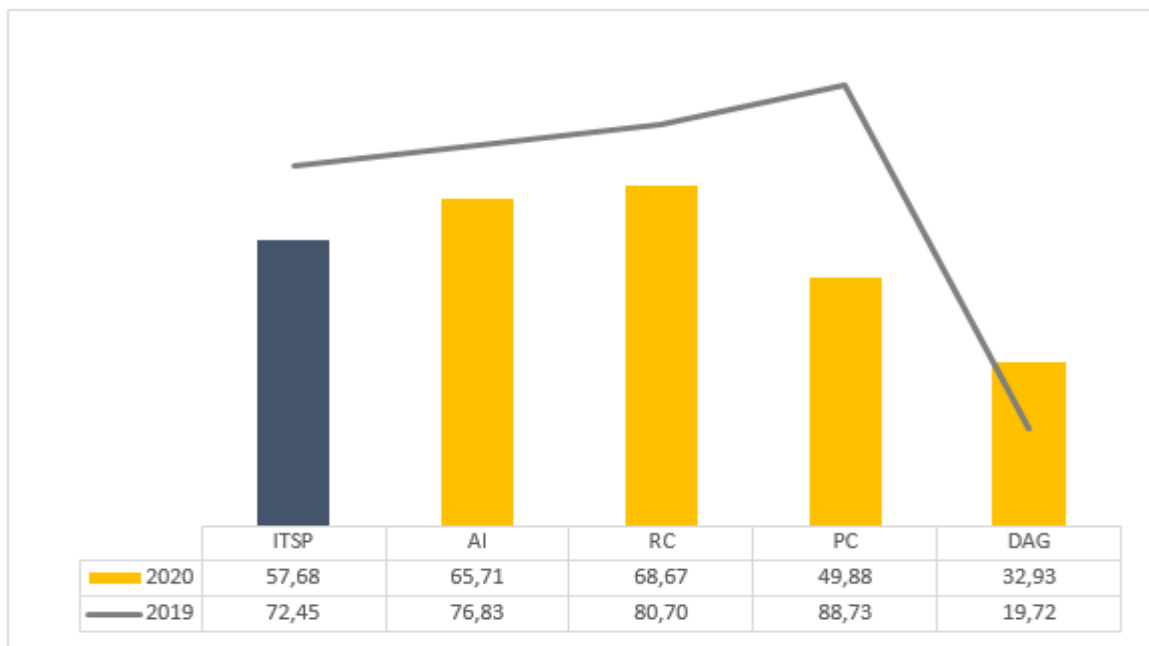
	ITSP	Acceso a la información	Rendición de cuentas	Participación ciudadana	Datos abiertos de gobierno
Calificación institucional 2020	57,68	65,71	68,67	49,88	32,93
Calificación institucional 2019	72,45	76,83	80,70	88,73	19,72
Calificación institucional 2018	45,51	77,92	40,71	27,90	17,97

Comparación Relativa

Calificación institucional	57,68	65,71	68,67	49,88	32,93
Promedio nacional	39,81	58,46	34,60	30,45	27,41
Promedio del tipo de naturaleza jurídica	53,40	72,71	53,86	36,78	40,93
Promedio de la red de transparencia	58,18	78,24	55,75	41,00	50,77
Promedio de no participación en la red	28,38	46,16	21,45	23,89	12,88

NE: Sitio web no evaluado en ese año

Resultados ITSP 2020-2019



Índice de Transparencia

Sector Público Costarricense 2020



Banco Popular Operadora de Pensiones Complementarias S.A.

Clasificación según naturaleza jurídica:	Empresas y Entes Públicos
Sitio web evaluado:	No disponible
Fecha de evaluación:	24 de septiembre de 2020
Participación en Red de Transparencia:	No

Comparación Histórica

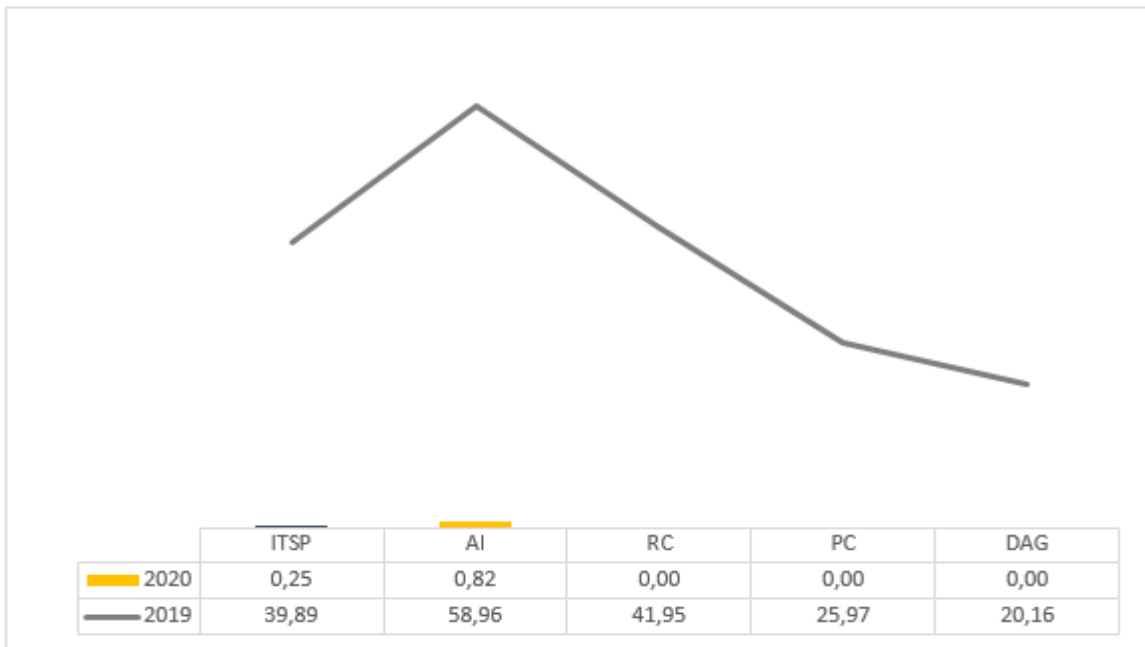
	ITSP	Acceso a la información	Rendición de cuentas	Participación ciudadana	Datos abiertos de gobierno
Calificación institucional 2020	0,25	0,82	0,00	0,00	0,00
Calificación institucional 2019	39,89	58,96	41,95	25,97	20,16
Calificación institucional 2018	15,46	31,95	9,02	11,96	0,00

Comparación Relativa

Calificación institucional	0,25	0,82	0,00	0,00	0,00
Promedio nacional	39,81	58,46	34,60	30,45	27,41
Promedio del tipo de naturaleza jurídica	29,06	43,90	22,76	27,66	13,17
Promedio de la red de transparencia	58,18	78,24	55,75	41,00	50,77
Promedio de no participación en la red	28,38	46,16	21,45	23,89	12,88

NE: Sitio web no evaluado en ese año

Resultados ITSP 2020-2019



Índice de Transparencia

Sector Público Costarricense 2020



Banco Popular y de Desarrollo Comunal (BPDC)

Clasificación según naturaleza jurídica:	Empresas y Entes Públicos
Sitio web evaluado:	https://www.bancopopular.fi.cr/Paginas/default.aspx
Fecha de evaluación:	23 de septiembre de 2020
Participación en Red de Transparencia:	No

Comparación Histórica

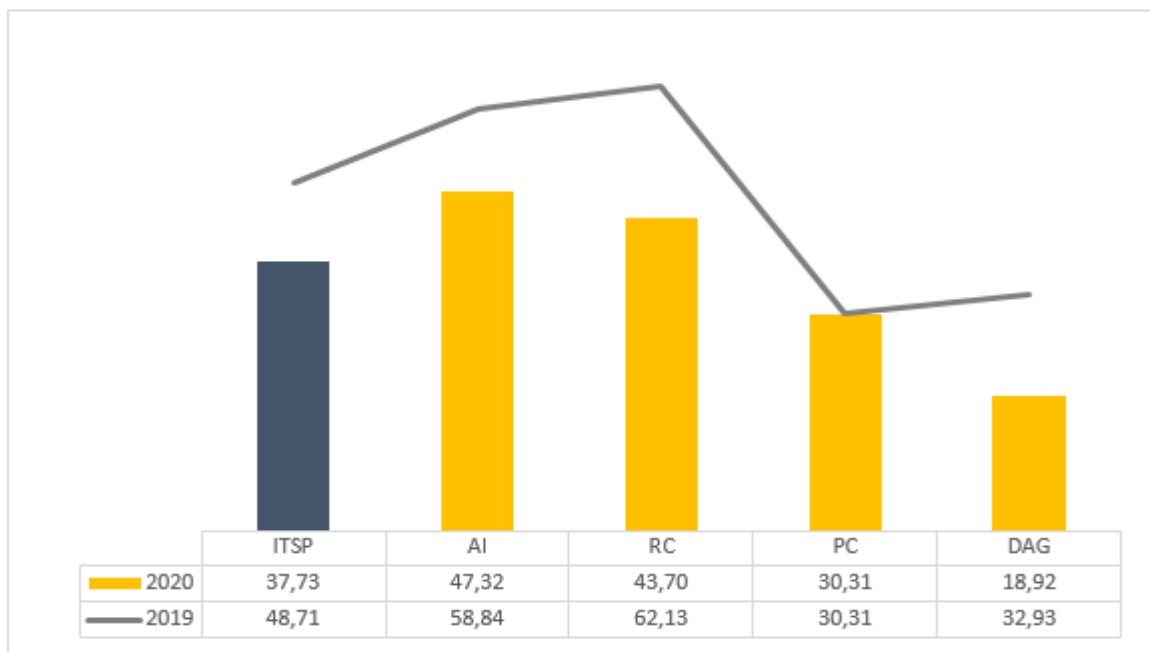
	ITSP	Acceso a la información	Rendición de cuentas	Participación ciudadana	Datos abiertos de gobierno
Calificación institucional 2020	37,73	47,32	43,70	30,31	18,92
Calificación institucional 2019	48,71	58,84	62,13	30,31	32,93
Calificación institucional 2018	29,12	29,00	45,60	14,01	22,91

Comparación Relativa

Calificación institucional	37,73	47,32	43,70	30,31	18,92
Promedio nacional	39,81	58,46	34,60	30,45	27,41
Promedio del tipo de naturaleza jurídica	29,06	43,90	22,76	27,66	13,17
Promedio de la red de transparencia	58,18	78,24	55,75	41,00	50,77
Promedio de no participación en la red	28,38	46,16	21,45	23,89	12,88

NE: Sitio web no evaluado en ese año

Resultados ITSP 2020-2019



Índice de Transparencia

Sector Público Costarricense 2020



BN Vital Operadora de Pensiones Complementarias S.A.

Clasificación según naturaleza jurídica:	Empresas y Entes Públicos
Sitio web evaluado:	www.bnvital.com
Fecha de evaluación:	16 de septiembre de 2020
Participación en Red de Transparencia:	No

Comparación Histórica

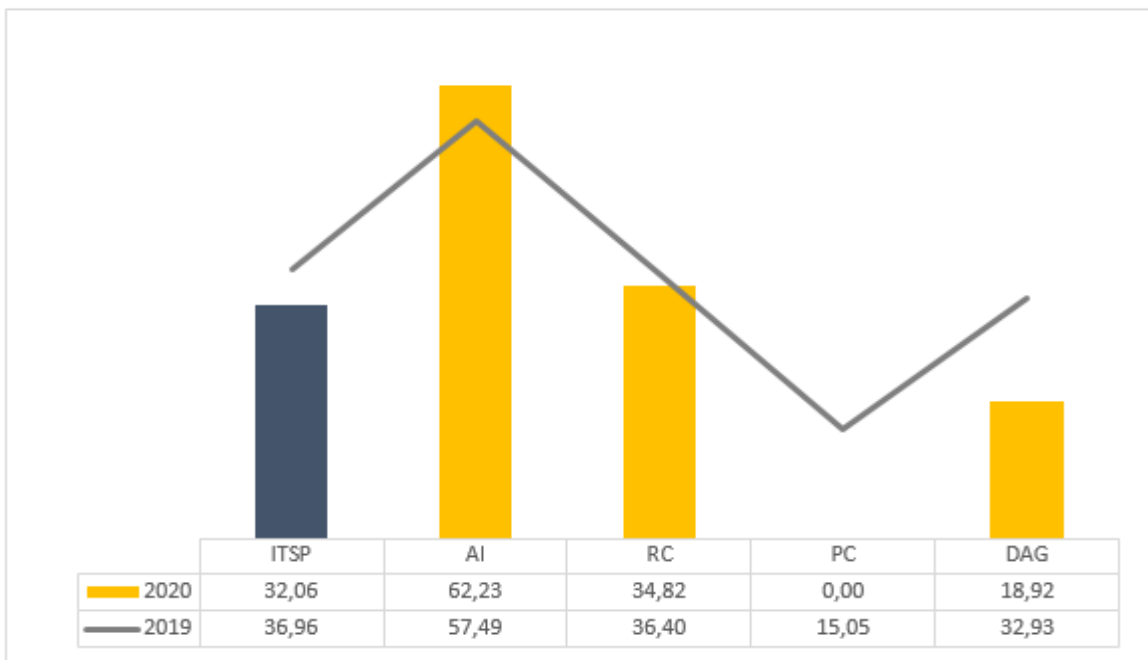
	ITSP	Acceso a la información	Rendición de cuentas	Participación ciudadana	Datos abiertos de gobierno
Calificación institucional 2020	32,06	62,23	34,82	0,00	18,92
Calificación institucional 2019	36,96	57,49	36,40	15,05	32,93
Calificación institucional 2018	29,30	28,20	37,72	34,62	6,10

Comparación Relativa

Calificación institucional	32,06	62,23	34,82	0,00	18,92
Promedio nacional	39,81	58,46	34,60	30,45	27,41
Promedio del tipo de naturaleza jurídica	29,06	43,90	22,76	27,66	13,17
Promedio de la red de transparencia	58,18	78,24	55,75	41,00	50,77
Promedio de no participación en la red	28,38	46,16	21,45	23,89	12,88

NE: Sitio web no evaluado en ese año

Resultados ITSP 2020-2019



Índice de Transparencia Sector Público Costarricense 2020



Caja Costarricense de Seguro Social (CCSS)

Clasificación según naturaleza jurídica:	Instituciones Autónomas y Semiautónomas
Sitio web evaluado:	https://www.ccss.sa.cr/
Fecha de evaluación:	1 de octubre de 2020
Participación en Red de Transparencia:	Si

Comparación Histórica

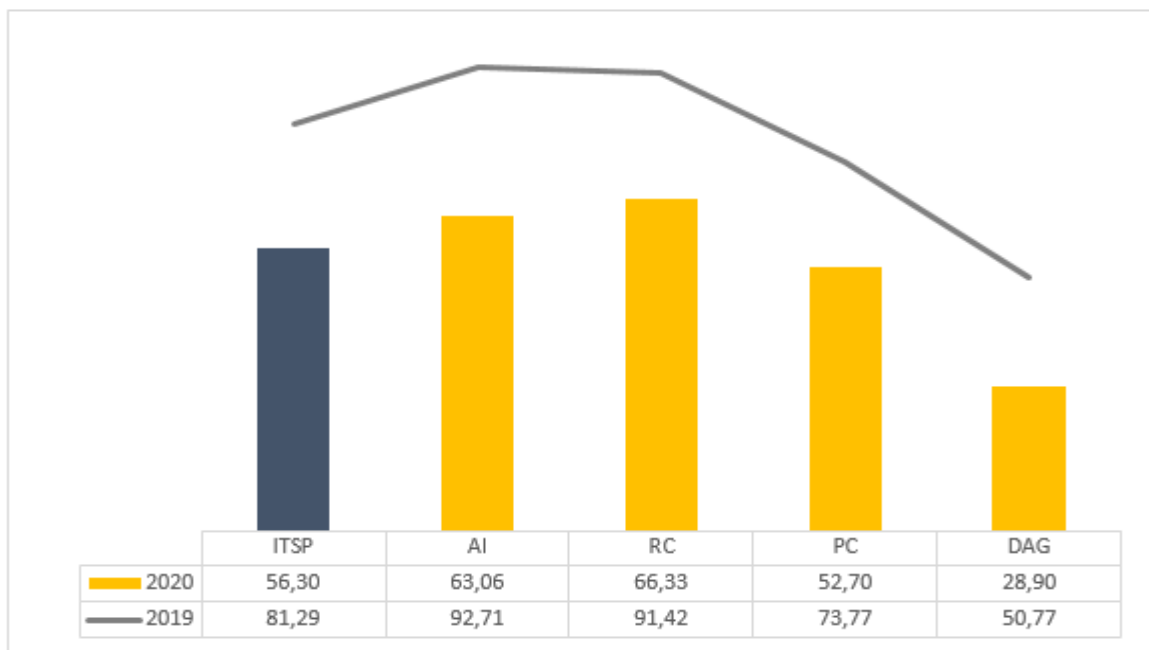
	ITSP	Acceso a la información	Rendición de cuentas	Participación ciudadana	Datos abiertos de gobierno
Calificación institucional 2020	56,30	63,06	66,33	52,70	28,90
Calificación institucional 2019	81,29	92,71	91,42	73,77	50,77
Calificación institucional 2018	63,51	78,47	62,20	57,69	45,10

Comparación Relativa

Calificación institucional	56,30	63,06	66,33	52,70	28,90
Promedio nacional	39,81	58,46	34,60	30,45	27,41
Promedio del tipo de naturaleza jurídica	53,40	72,71	53,86	36,78	40,93
Promedio de la red de transparencia	58,18	78,24	55,75	41,00	50,77
Promedio de no participación en la red	28,38	46,16	21,45	23,89	12,88

NE: Sitio web no evaluado en ese año

Resultados ITSP 2020-2019



Índice de Transparencia

Sector Público Costarricense 2020



Colegio de Abogados

Clasificación según naturaleza jurídica:	Empresas y Entes Públicos
Sitio web evaluado:	https://www.abogados.or.cr/
Fecha de evaluación:	27 de septiembre de 2020
Participación en Red de Transparencia:	No

Comparación Histórica

	ITSP	Acceso a la información	Rendición de cuentas	Participación ciudadana	Datos abiertos de gobierno
Calificación institucional 2020	24,04	51,20	17,45	2,91	16,81
Calificación institucional 2019	29,43	50,83	17,45	30,95	6,10
Calificación institucional 2018	25,34	35,26	25,26	26,54	3,05

Comparación Relativa

Calificación institucional	24,04	51,20	17,45	2,91	16,81
Promedio nacional	39,81	58,46	34,60	30,45	27,41
Promedio del tipo de naturaleza jurídica	29,06	43,90	22,76	27,66	13,17
Promedio de la red de transparencia	58,18	78,24	55,75	41,00	50,77
Promedio de no participación en la red	28,38	46,16	21,45	23,89	12,88

NE: Sitio web no evaluado en ese año

Resultados ITSP 2020-2019



Índice de Transparencia

Sector Público Costarricense 2020



Colegio de Biólogos

Clasificación según naturaleza jurídica:	Empresas y Entes Públicos
Sitio web evaluado:	http://www.colegiobiologos.com/
Fecha de evaluación:	30 de septiembre de 2020
Participación en Red de Transparencia:	No

Comparación Histórica

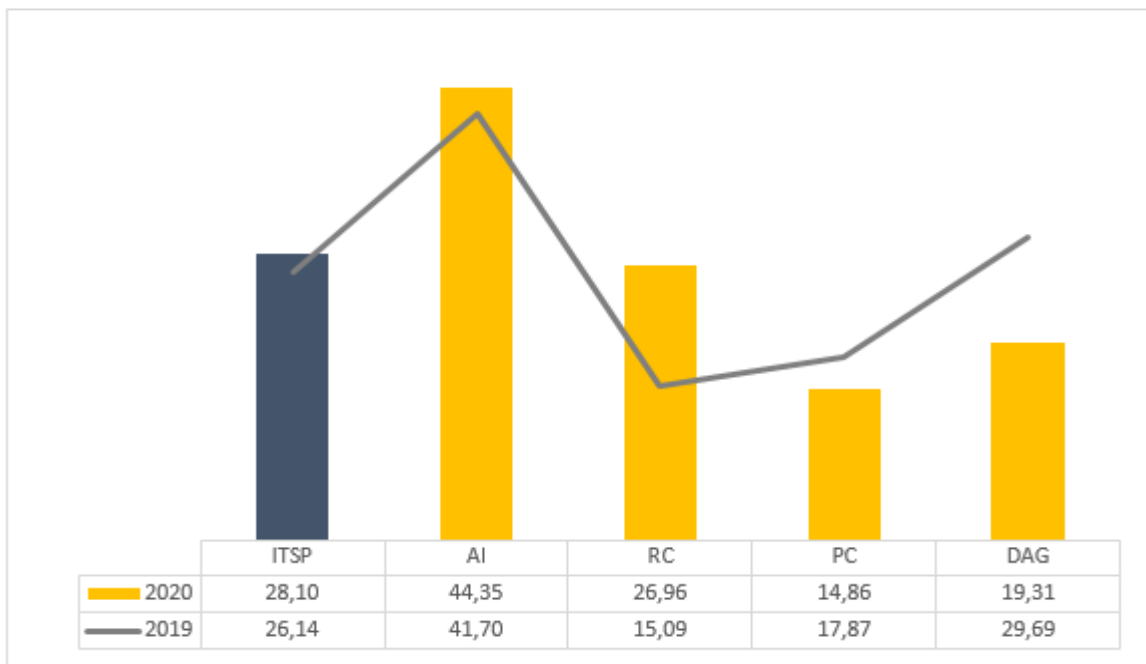
	ITSP	Acceso a la información	Rendición de cuentas	Participación ciudadana	Datos abiertos de gobierno
Calificación institucional 2020	28,10	44,35	26,96	14,86	19,31
Calificación institucional 2019	26,14	41,70	15,09	17,87	29,69
Calificación institucional 2018	24,30	41,70	10,64	22,87	17,50

Comparación Relativa

Calificación institucional	28,10	44,35	26,96	14,86	19,31
Promedio nacional	39,81	58,46	34,60	30,45	27,41
Promedio del tipo de naturaleza jurídica	29,06	43,90	22,76	27,66	13,17
Promedio de la red de transparencia	58,18	78,24	55,75	41,00	50,77
Promedio de no participación en la red	28,38	46,16	21,45	23,89	12,88

NE: Sitio web no evaluado en ese año

Resultados ITSP 2020-2019



Índice de Transparencia

Sector Público Costarricense 2020



Colegio de Cirujanos Dentistas de Costa Rica

Clasificación según naturaleza jurídica:	Empresas y Entes Públicos
Sitio web evaluado:	http://www.colegiodentistas.org/sitCol/
Fecha de evaluación:	8 de octubre de 2020
Participación en Red de Transparencia:	No

Comparación Histórica

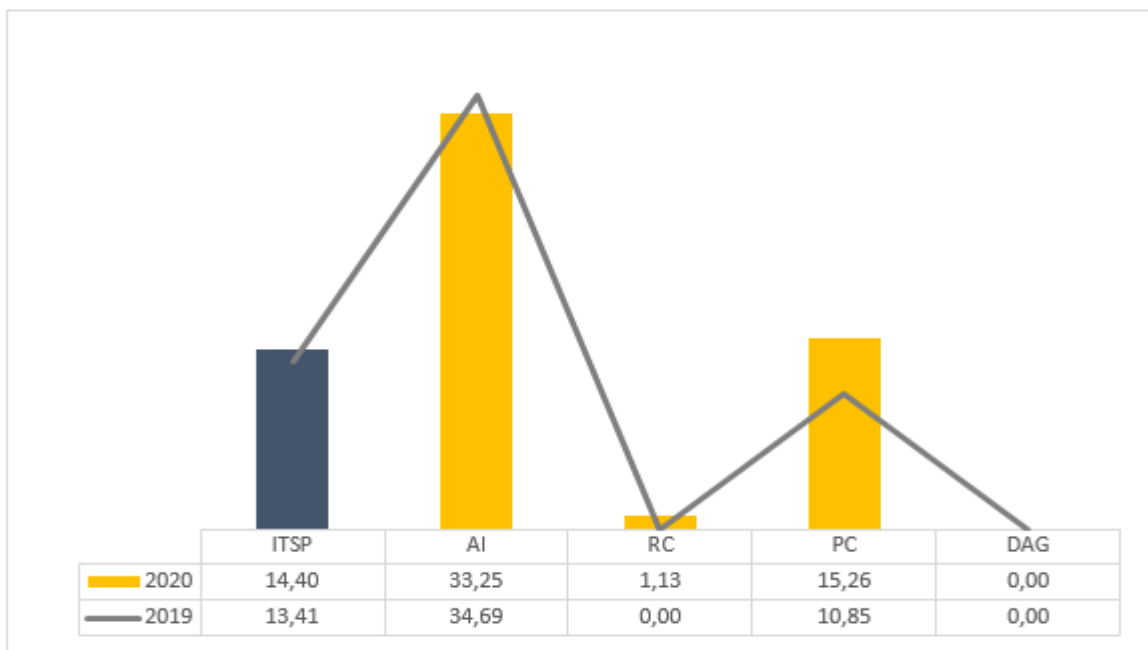
	ITSP	Acceso a la información	Rendición de cuentas	Participación ciudadana	Datos abiertos de gobierno
Calificación institucional 2020	14,40	33,25	1,13	15,26	0,00
Calificación institucional 2019	13,41	34,69	0,00	10,85	0,00
Calificación institucional 2018	17,80	42,99	0,00	18,17	0,00

Comparación Relativa

Calificación institucional	14,40	33,25	1,13	15,26	0,00
Promedio nacional	39,81	58,46	34,60	30,45	27,41
Promedio del tipo de naturaleza jurídica	29,06	43,90	22,76	27,66	13,17
Promedio de la red de transparencia	58,18	78,24	55,75	41,00	50,77
Promedio de no participación en la red	28,38	46,16	21,45	23,89	12,88

NE: Sitio web no evaluado en ese año

Resultados ITSP 2020-2019



Índice de Transparencia

Sector Público Costarricense 2020



Colegio de Contadores Privados de Costa Rica

Clasificación según naturaleza jurídica:	Empresas y Entes Públicos
Sitio web evaluado:	https://www.contador.co.cr/
Fecha de evaluación:	1 de octubre de 2020
Participación en Red de Transparencia:	No

Comparación Histórica

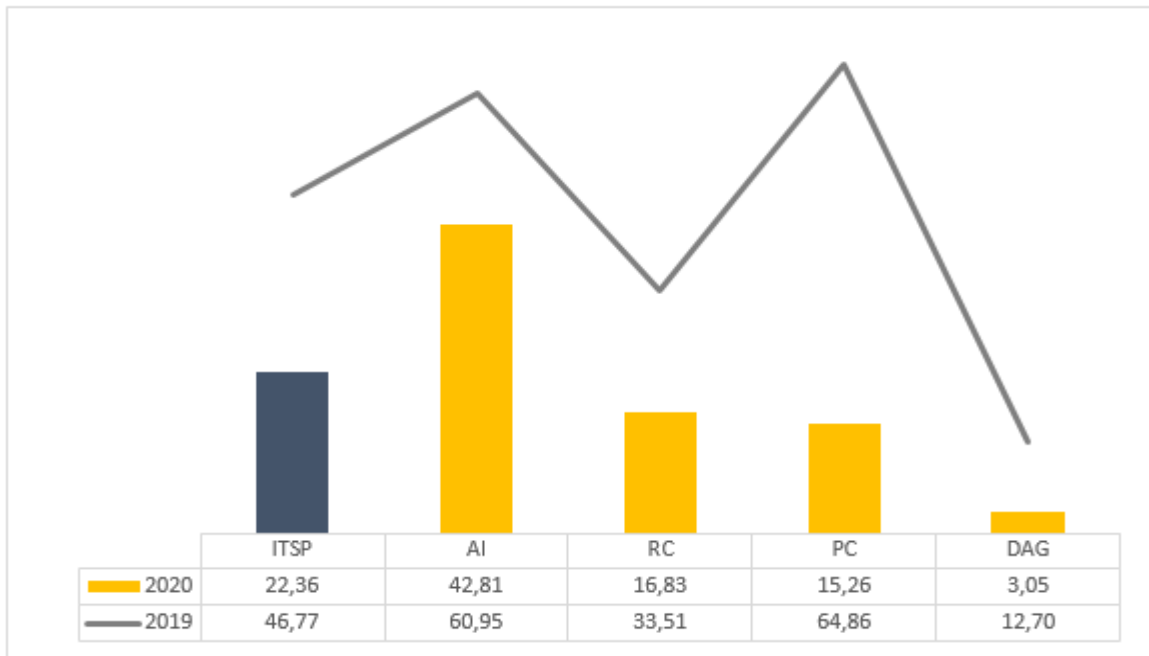
	ITSP	Acceso a la información	Rendición de cuentas	Participación ciudadana	Datos abiertos de gobierno
Calificación institucional 2020	22,36	42,81	16,83	15,26	3,05
Calificación institucional 2019	46,77	60,95	33,51	64,86	12,70
Calificación institucional 2018	19,88	38,02	12,39	18,17	0,00

Comparación Relativa

Calificación institucional	22,36	42,81	16,83	15,26	3,05
Promedio nacional	39,81	58,46	34,60	30,45	27,41
Promedio del tipo de naturaleza jurídica	29,06	43,90	22,76	27,66	13,17
Promedio de la red de transparencia	58,18	78,24	55,75	41,00	50,77
Promedio de no participación en la red	28,38	46,16	21,45	23,89	12,88

NE: Sitio web no evaluado en ese año

Resultados ITSP 2020-2019



Índice de Transparencia

Sector Público Costarricense 2020



Colegio de Contadores Públicos de Costa Rica

Clasificación según naturaleza jurídica: Empresas y Entes Públicos
 Sitio web evaluado: <https://www.ccpa.or.cr/>
 Fecha de evaluación: 4 de octubre de 2020
 Participación en Red de Transparencia: No

Comparación Histórica

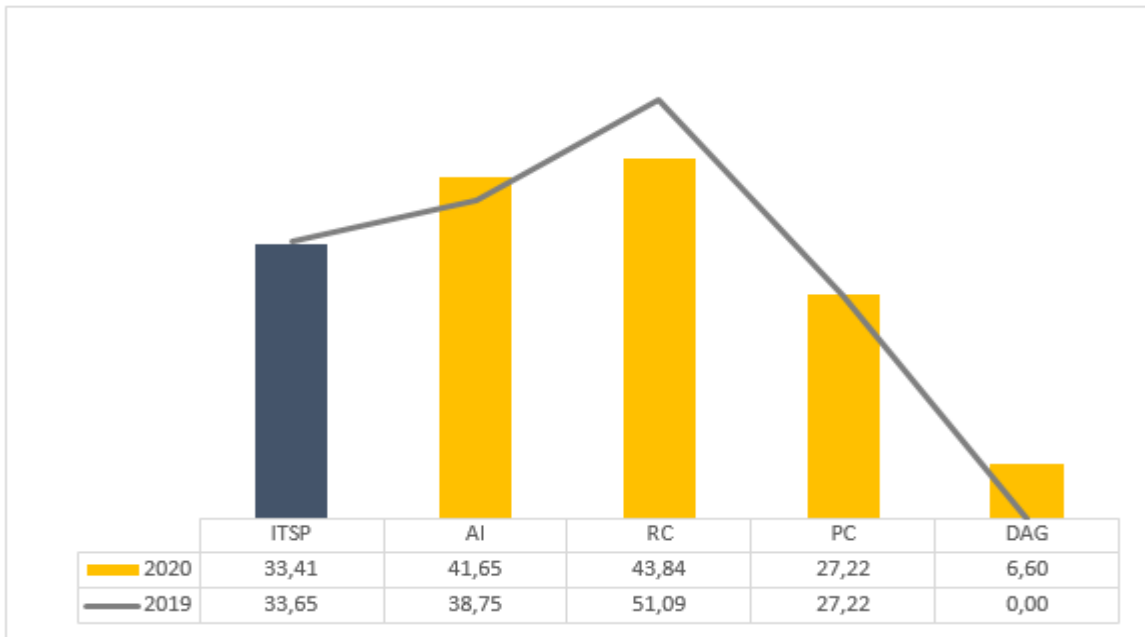
	ITSP	Acceso a la información	Rendición de cuentas	Participación ciudadana	Datos abiertos de gobierno
Calificación institucional 2020	33,41	41,65	43,84	27,22	6,60
Calificación institucional 2019	33,65	38,75	51,09	27,22	0,00
Calificación institucional 2018	28,73	49,75	26,33	22,87	0,00

Comparación Relativa

Calificación institucional	33,41	41,65	43,84	27,22	6,60
Promedio nacional	39,81	58,46	34,60	30,45	27,41
Promedio del tipo de naturaleza jurídica	29,06	43,90	22,76	27,66	13,17
Promedio de la red de transparencia	58,18	78,24	55,75	41,00	50,77
Promedio de no participación en la red	28,38	46,16	21,45	23,89	12,88

NE: Sitio web no evaluado en ese año

Resultados ITSP 2020-2019



Índice de Transparencia

Sector Público Costarricense 2020



Colegio de Enfermeras de Costa Rica

Clasificación según naturaleza jurídica:	Empresas y Entes Públicos
Sitio web evaluado:	https://www.enfermeria.cr/
Fecha de evaluación:	3 de octubre de 2020
Participación en Red de Transparencia:	No

Comparación Histórica

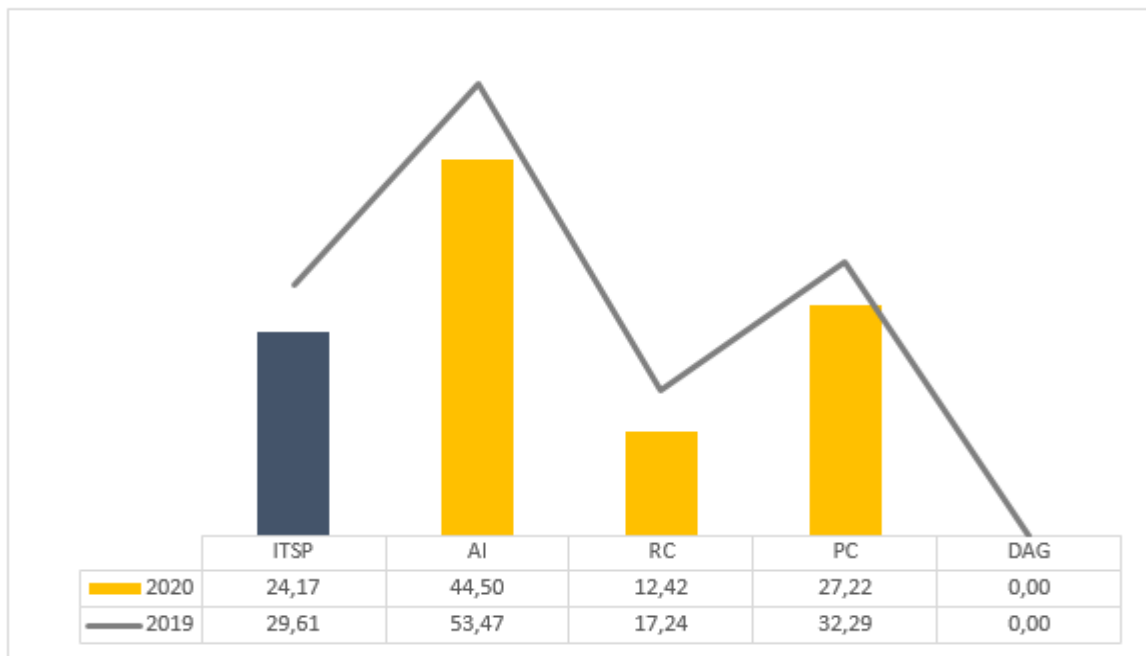
	ITSP	Acceso a la información	Rendición de cuentas	Participación ciudadana	Datos abiertos de gobierno
Calificación institucional 2020	24,17	44,50	12,42	27,22	0,00
Calificación institucional 2019	29,61	53,47	17,24	32,29	0,00
Calificación institucional 2018	27,57	45,44	24,39	25,78	0,00

Comparación Relativa

Calificación institucional	24,17	44,50	12,42	27,22	0,00
Promedio nacional	39,81	58,46	34,60	30,45	27,41
Promedio del tipo de naturaleza jurídica	29,06	43,90	22,76	27,66	13,17
Promedio de la red de transparencia	58,18	78,24	55,75	41,00	50,77
Promedio de no participación en la red	28,38	46,16	21,45	23,89	12,88

NE: Sitio web no evaluado en ese año

Resultados ITSP 2020-2019



Índice de Transparencia

Sector Público Costarricense 2020



Colegio de Farmacéuticos

Clasificación según naturaleza jurídica: Empresas y Entes Públicos
 Sitio web evaluado: <https://www.colfar.com/>
 Fecha de evaluación: 8 de octubre de 2020
 Participación en Red de Transparencia: No

Comparación Histórica

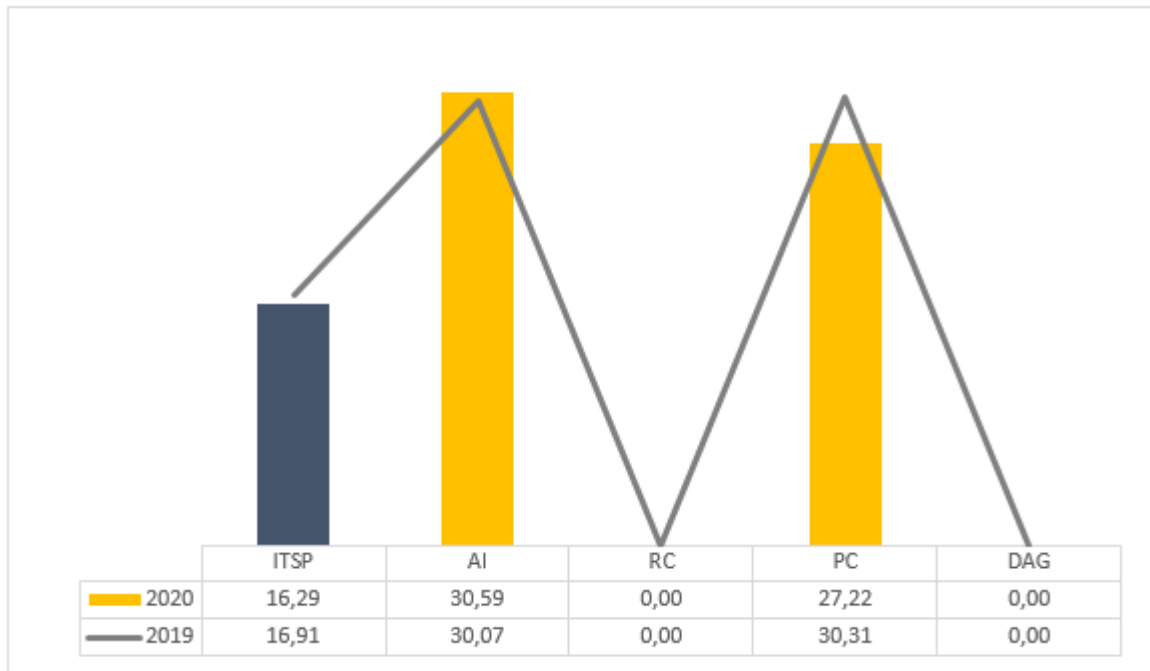
	ITSP	Acceso a la información	Rendición de cuentas	Participación ciudadana	Datos abiertos de gobierno
Calificación institucional 2020	16,29	30,59	0,00	27,22	0,00
Calificación institucional 2019	16,91	30,07	0,00	30,31	0,00
Calificación institucional 2018	19,33	39,15	1,13	24,25	5,65

Comparación Relativa

Calificación institucional	16,29	30,59	0,00	27,22	0,00
Promedio nacional	39,81	58,46	34,60	30,45	27,41
Promedio del tipo de naturaleza jurídica	29,06	43,90	22,76	27,66	13,17
Promedio de la red de transparencia	58,18	78,24	55,75	41,00	50,77
Promedio de no participación en la red	28,38	46,16	21,45	23,89	12,88

NE: Sitio web no evaluado en ese año

Resultados ITSP 2020-2019



Índice de Transparencia

Sector Público Costarricense 2020



Colegio de Físicos

Clasificación según naturaleza jurídica:	Empresas y Entes Públicos
Sitio web evaluado:	http://colegiodefisicosdecostarica.org/
Fecha de evaluación:	8 de octubre de 2020
Participación en Red de Transparencia:	No

Comparación Histórica

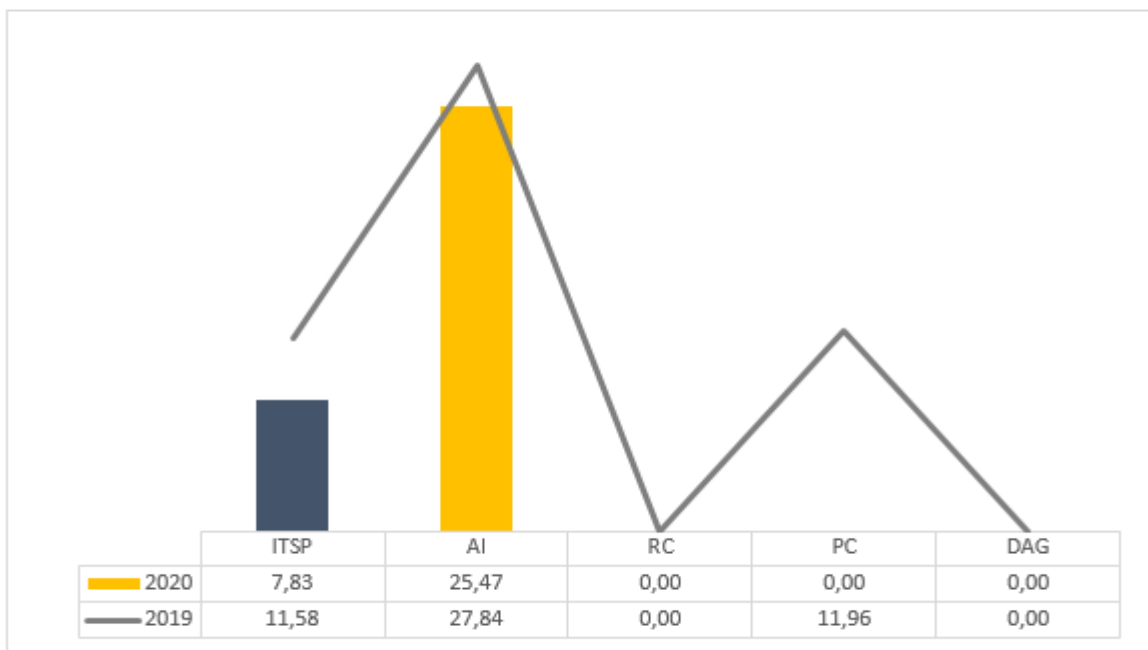
	ITSP	Acceso a la información	Rendición de cuentas	Participación ciudadana	Datos abiertos de gobierno
Calificación institucional 2020	7,83	25,47	0,00	0,00	0,00
Calificación institucional 2019	11,58	27,84	0,00	11,96	0,00
Calificación institucional 2018	10,55	24,49	0,00	11,96	0,00

Comparación Relativa

Calificación institucional	7,83	25,47	0,00	0,00	0,00
Promedio nacional	39,81	58,46	34,60	30,45	27,41
Promedio del tipo de naturaleza jurídica	29,06	43,90	22,76	27,66	13,17
Promedio de la red de transparencia	58,18	78,24	55,75	41,00	50,77
Promedio de no participación en la red	28,38	46,16	21,45	23,89	12,88

NE: Sitio web no evaluado en ese año

Resultados ITSP 2020-2019



Índice de Transparencia

Sector Público Costarricense 2020



Colegio de Geólogos

Clasificación según naturaleza jurídica:	Empresas y Entes Públicos
Sitio web evaluado:	http://www.geologos.or.cr/conocenos-3/
Fecha de evaluación:	9 de octubre de 2020
Participación en Red de Transparencia:	No

Comparación Histórica

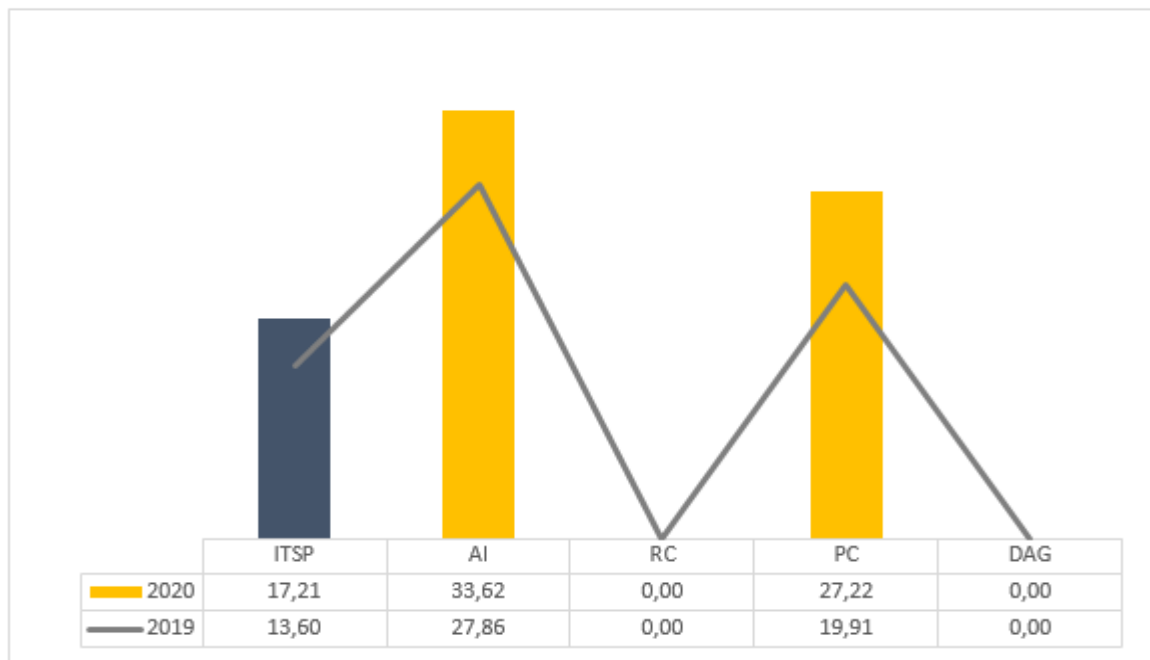
	ITSP	Acceso a la información	Rendición de cuentas	Participación ciudadana	Datos abiertos de gobierno
Calificación institucional 2020	17,21	33,62	0,00	27,22	0,00
Calificación institucional 2019	13,60	27,86	0,00	19,91	0,00
Calificación institucional 2018	13,93	25,32	0,00	24,31	0,00

Comparación Relativa

Calificación institucional	17,21	33,62	0,00	27,22	0,00
Promedio nacional	39,81	58,46	34,60	30,45	27,41
Promedio del tipo de naturaleza jurídica	29,06	43,90	22,76	27,66	13,17
Promedio de la red de transparencia	58,18	78,24	55,75	41,00	50,77
Promedio de no participación en la red	28,38	46,16	21,45	23,89	12,88

NE: Sitio web no evaluado en ese año

Resultados ITSP 2020-2019



Índice de Transparencia

Sector Público Costarricense 2020



Colegio de Ingenieros Agrónomos de Costa Rica

Clasificación según naturaleza jurídica:	Empresas y Entes Públicos
Sitio web evaluado:	http://www.ing-agronomos.or.cr/
Fecha de evaluación:	17 de septiembre de 2020
Participación en Red de Transparencia:	No

Comparación Histórica

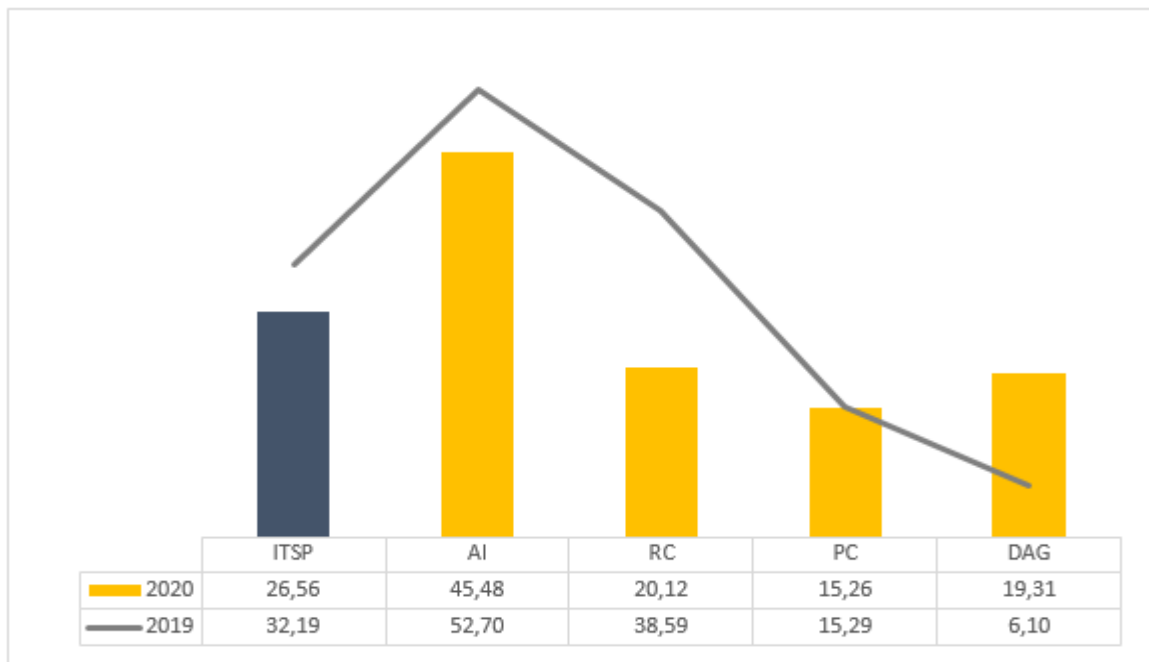
	ITSP	Acceso a la información	Rendición de cuentas	Participación ciudadana	Datos abiertos de gobierno
Calificación institucional 2020	26,56	45,48	20,12	15,26	19,31
Calificación institucional 2019	32,19	52,70	38,59	15,29	6,10
Calificación institucional 2018	26,09	37,15	5,43	51,78	0,00

Comparación Relativa

Calificación institucional	26,56	45,48	20,12	15,26	19,31
Promedio nacional	39,81	58,46	34,60	30,45	27,41
Promedio del tipo de naturaleza jurídica	29,06	43,90	22,76	27,66	13,17
Promedio de la red de transparencia	58,18	78,24	55,75	41,00	50,77
Promedio de no participación en la red	28,38	46,16	21,45	23,89	12,88

NE: Sitio web no evaluado en ese año

Resultados ITSP 2020-2019



Índice de Transparencia

Sector Público Costarricense 2020



Colegio de Ingenieros Químicos y Profesionales Afines

Clasificación según naturaleza jurídica:	Empresas y Entes Públicos
Sitio web evaluado:	https://www.ciqpacr.com/
Fecha de evaluación:	16 de septiembre de 2020
Participación en Red de Transparencia:	No

Comparación Histórica

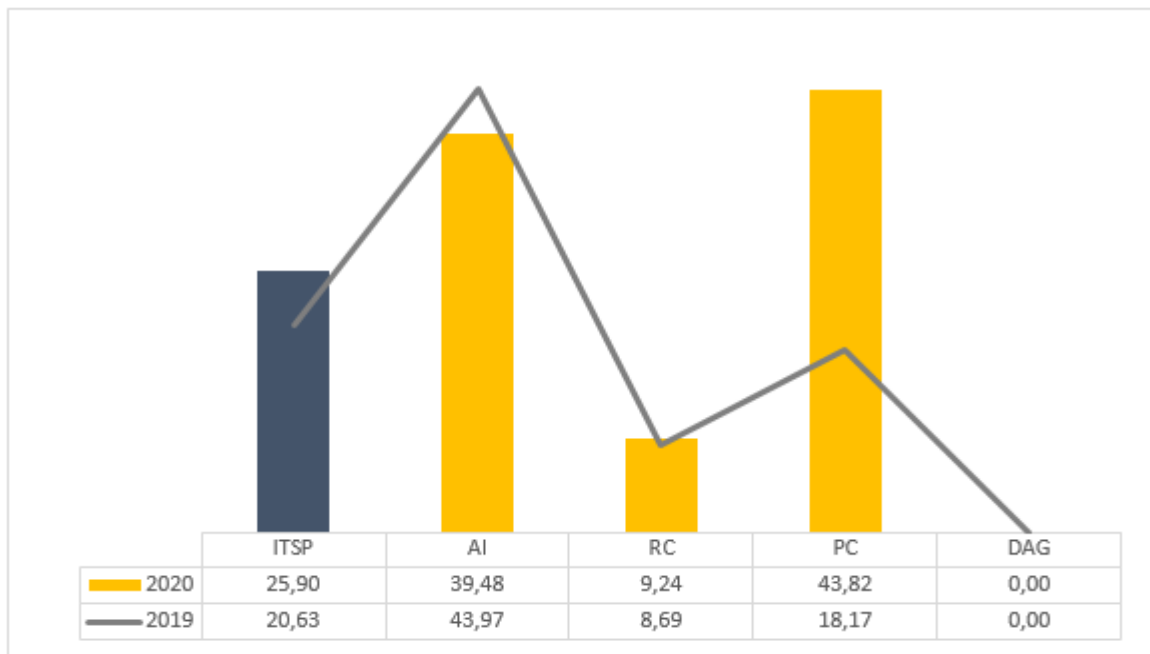
	ITSP	Acceso a la información	Rendición de cuentas	Participación ciudadana	Datos abiertos de gobierno
Calificación institucional 2020	25,90	39,48	9,24	43,82	0,00
Calificación institucional 2019	20,63	43,97	8,69	18,17	0,00
Calificación institucional 2018	26,21	44,30	4,73	44,36	0,00

Comparación Relativa

Calificación institucional	25,90	39,48	9,24	43,82	0,00
Promedio nacional	39,81	58,46	34,60	30,45	27,41
Promedio del tipo de naturaleza jurídica	29,06	43,90	22,76	27,66	13,17
Promedio de la red de transparencia	58,18	78,24	55,75	41,00	50,77
Promedio de no participación en la red	28,38	46,16	21,45	23,89	12,88

NE: Sitio web no evaluado en ese año

Resultados ITSP 2020-2019



Índice de Transparencia

Sector Público Costarricense 2020



Colegio de Licenciados y Profesores en Letras, Filosofía, Ciencias y Artes (COLYPRO)

Clasificación según naturaleza jurídica:	Empresas y Entes Públicos
Sitio web evaluado:	http://www.colypro.com/
Fecha de evaluación:	17 de septiembre de 2020
Participación en Red de Transparencia:	No

Comparación Histórica

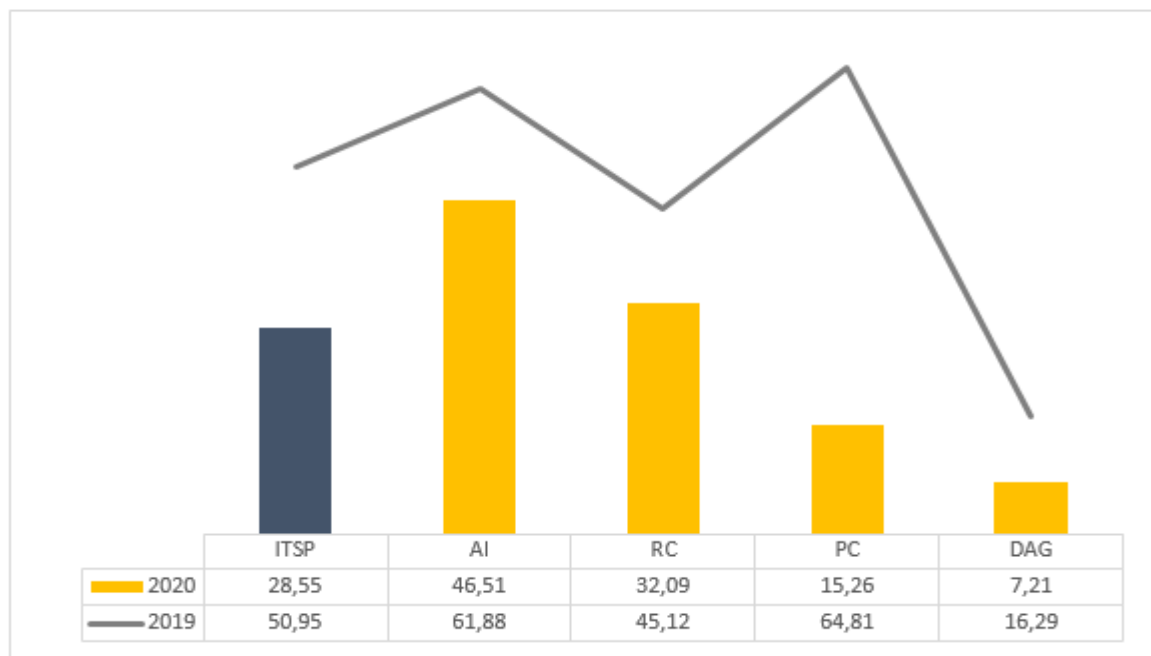
	ITSP	Acceso a la información	Rendición de cuentas	Participación ciudadana	Datos abiertos de gobierno
Calificación institucional 2020	28,55	46,51	32,09	15,26	7,21
Calificación institucional 2019	50,95	61,88	45,12	64,81	16,29
Calificación institucional 2018	28,48	43,38	27,23	28,58	0,00

Comparación Relativa

Calificación institucional	28,55	46,51	32,09	15,26	7,21
Promedio nacional	39,81	58,46	34,60	30,45	27,41
Promedio del tipo de naturaleza jurídica	29,06	43,90	22,76	27,66	13,17
Promedio de la red de transparencia	58,18	78,24	55,75	41,00	50,77
Promedio de no participación en la red	28,38	46,16	21,45	23,89	12,88

NE: Sitio web no evaluado en ese año

Resultados ITSP 2020-2019



Índice de Transparencia

Sector Público Costarricense 2020



Colegio de Médicos Veterinarios

Clasificación según naturaleza jurídica:	Empresas y Entes Públicos
Sitio web evaluado:	https://colegioveterinarios.or.cr/
Fecha de evaluación:	17 de septiembre de 2020
Participación en Red de Transparencia:	No

Comparación Histórica

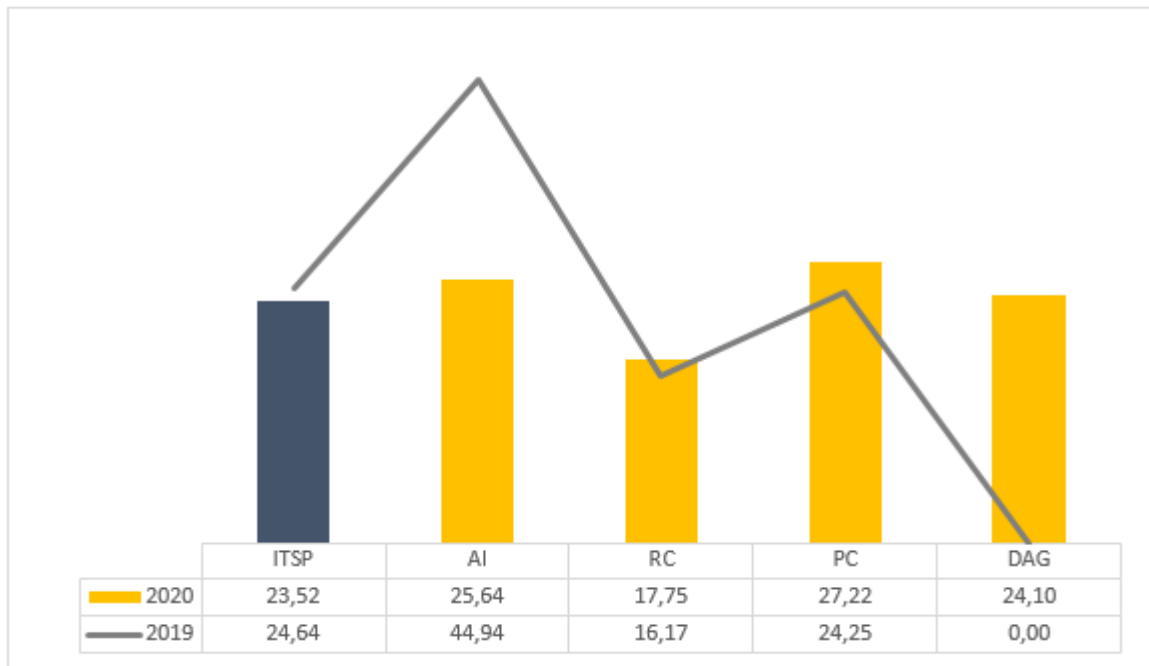
	ITSP	Acceso a la información	Rendición de cuentas	Participación ciudadana	Datos abiertos de gobierno
Calificación institucional 2020	23,52	25,64	17,75	27,22	24,10
Calificación institucional 2019	24,64	44,94	16,17	24,25	0,00
Calificación institucional 2018	16,98	22,99	5,18	33,25	0,00

Comparación Relativa

Calificación institucional	23,52	25,64	17,75	27,22	24,10
Promedio nacional	39,81	58,46	34,60	30,45	27,41
Promedio del tipo de naturaleza jurídica	29,06	43,90	22,76	27,66	13,17
Promedio de la red de transparencia	58,18	78,24	55,75	41,00	50,77
Promedio de no participación en la red	28,38	46,16	21,45	23,89	12,88

NE: Sitio web no evaluado en ese año

Resultados ITSP 2020-2019



Índice de Transparencia

Sector Público Costarricense 2020



Colegio de Médicos y Cirujanos

Clasificación según naturaleza jurídica:	Empresas y Entes Públicos
Síto web evaluado:	http://www.medicos.cr/website/index.php
Fecha de evaluación:	19 de septiembre de 2020
Participación en Red de Transparencia:	No

Comparación Histórica

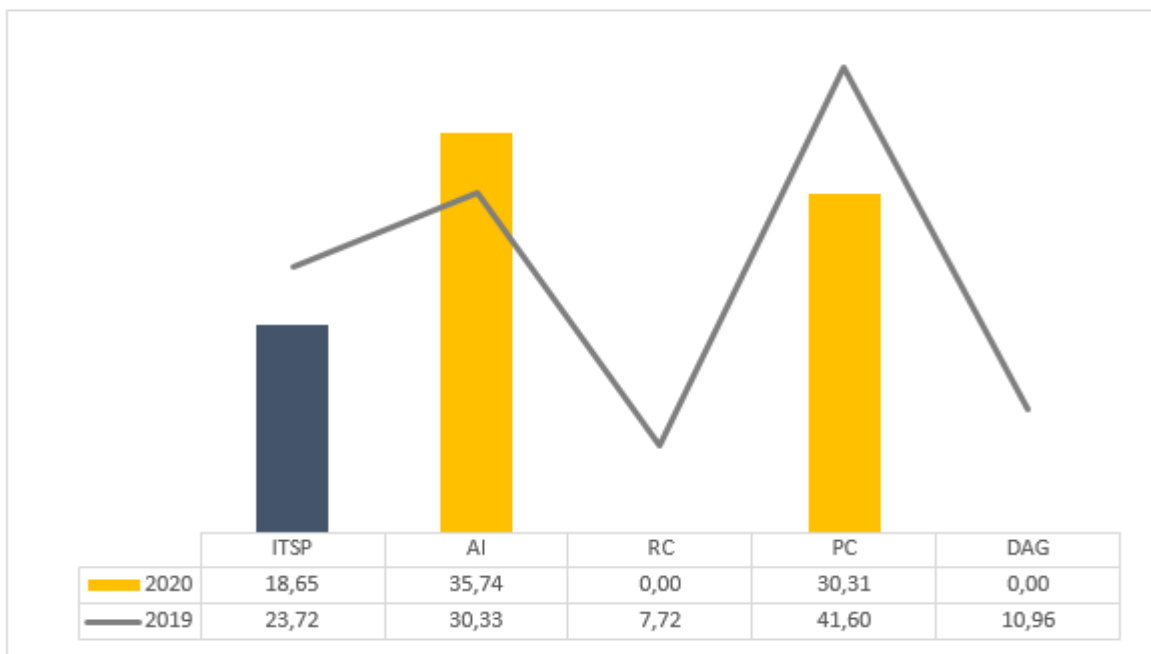
	ITSP	Acceso a la información	Rendición de cuentas	Participación ciudadana	Datos abiertos de gobierno
Calificación institucional 2020	18,65	35,74	0,00	30,31	0,00
Calificación institucional 2019	23,72	30,33	7,72	41,60	10,96
Calificación institucional 2018	21,61	45,53	0,00	30,12	0,00

Comparación Relativa

Calificación institucional	18,65	35,74	0,00	30,31	0,00
Promedio nacional	39,81	58,46	34,60	30,45	27,41
Promedio del tipo de naturaleza jurídica	29,06	43,90	22,76	27,66	13,17
Promedio de la red de transparencia	58,18	78,24	55,75	41,00	50,77
Promedio de no participación en la red	28,38	46,16	21,45	23,89	12,88

NE: Sitio web no evaluado en ese año

Resultados ITSP 2020-2019



Índice de Transparencia

Sector Público Costarricense 2020



Colegio de Microbiólogos de Costa Rica

Clasificación según naturaleza jurídica:	Empresas y Entes Públicos
Sitio web evaluado:	http://microbiologos.cr/
Fecha de evaluación:	23 de septiembre de 2020
Participación en Red de Transparencia:	No

Comparación Histórica

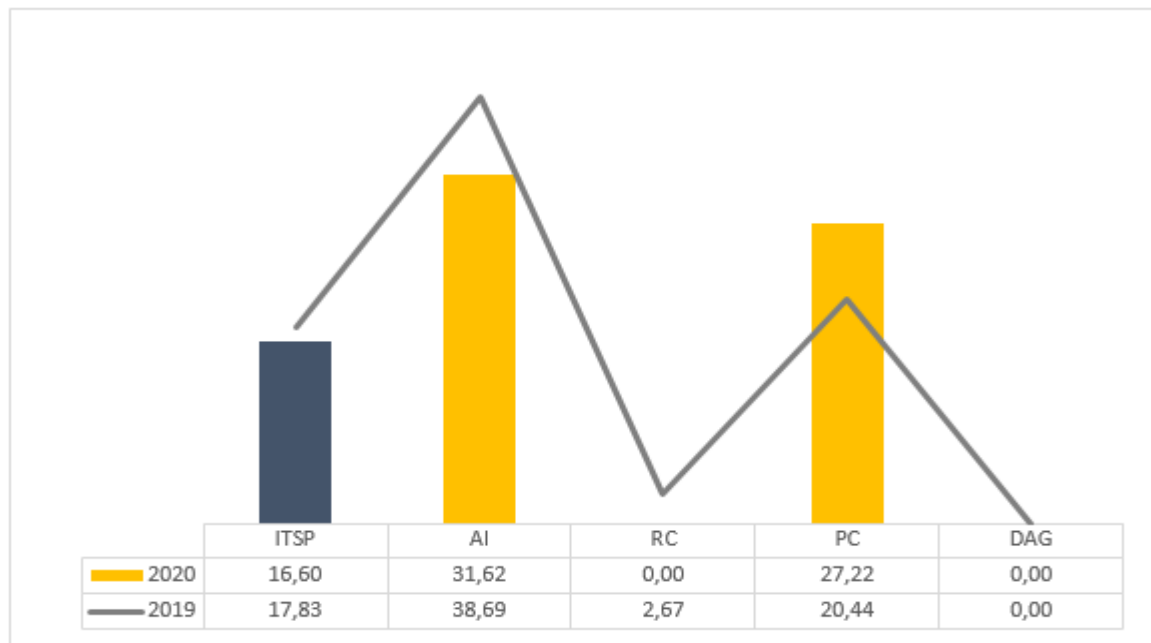
	ITSP	Acceso a la información	Rendición de cuentas	Participación ciudadana	Datos abiertos de gobierno
Calificación institucional 2020	16,60	31,62	0,00	27,22	0,00
Calificación institucional 2019	17,83	38,69	2,67	20,44	0,00
Calificación institucional 2018	29,55	51,96	0,00	53,71	0,00

Comparación Relativa

Calificación institucional	16,60	31,62	0,00	27,22	0,00
Promedio nacional	39,81	58,46	34,60	30,45	27,41
Promedio del tipo de naturaleza jurídica	29,06	43,90	22,76	27,66	13,17
Promedio de la red de transparencia	58,18	78,24	55,75	41,00	50,77
Promedio de no participación en la red	28,38	46,16	21,45	23,89	12,88

NE: Sitio web no evaluado en ese año

Resultados ITSP 2020-2019



Índice de Transparencia

Sector Público Costarricense 2020



Colegio de Optometristas de Costa Rica

Clasificación según naturaleza jurídica:	Empresas y Entes Públicos
Sitio web evaluado:	http://www.colegiodeoptometristas.com/
Fecha de evaluación:	22 de septiembre de 2020
Participación en Red de Transparencia:	No

Comparación Histórica

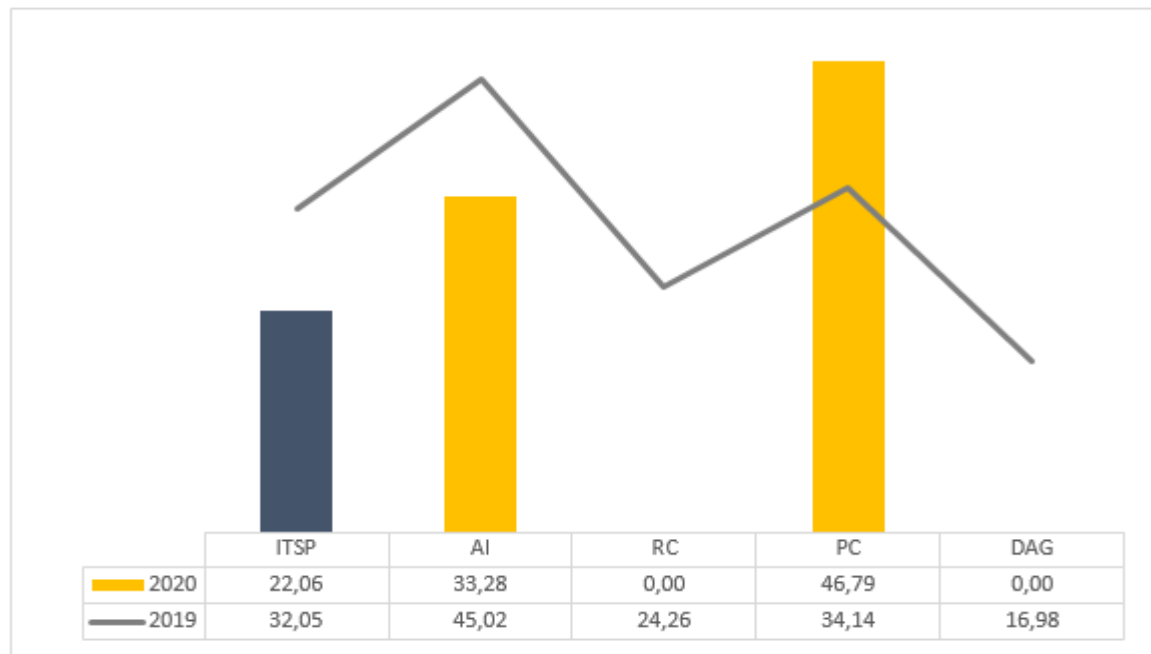
	ITSP	Acceso a la información	Rendición de cuentas	Participación ciudadana	Datos abiertos de gobierno
Calificación institucional 2020	22,06	33,28	0,00	46,79	0,00
Calificación institucional 2019	32,05	45,02	24,26	34,14	16,98
Calificación institucional 2018	21,77	35,01	0,00	43,54	0,00

Comparación Relativa

Calificación institucional	22,06	33,28	0,00	46,79	0,00
Promedio nacional	39,81	58,46	34,60	30,45	27,41
Promedio del tipo de naturaleza jurídica	29,06	43,90	22,76	27,66	13,17
Promedio de la red de transparencia	58,18	78,24	55,75	41,00	50,77
Promedio de no participación en la red	28,38	46,16	21,45	23,89	12,88

NE: Sitio web no evaluado en ese año

Resultados ITSP 2020-2019



Índice de Transparencia

Sector Público Costarricense 2020



Colegio de Periodistas de Costa Rica

Clasificación según naturaleza jurídica:	Empresas y Entes Públicos
Sitio web evaluado:	http://www.colper.or.cr/
Fecha de evaluación:	26 de septiembre de 2020
Participación en Red de Transparencia:	No

Comparación Histórica

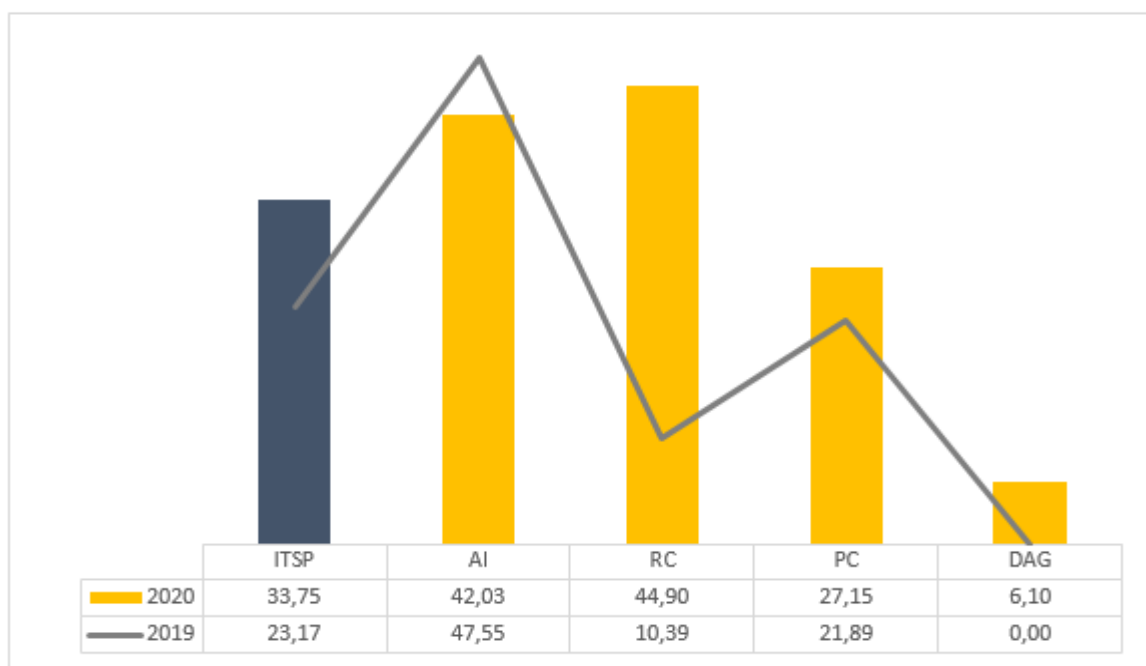
	ITSP	Acceso a la información	Rendición de cuentas	Participación ciudadana	Datos abiertos de gobierno
Calificación institucional 2020	33,75	42,03	44,90	27,15	6,10
Calificación institucional 2019	23,17	47,55	10,39	21,89	0,00
Calificación institucional 2018	36,75	42,86	45,25	29,85	19,31

Comparación Relativa

Calificación institucional	33,75	42,03	44,90	27,15	6,10
Promedio nacional	39,81	58,46	34,60	30,45	27,41
Promedio del tipo de naturaleza jurídica	29,06	43,90	22,76	27,66	13,17
Promedio de la red de transparencia	58,18	78,24	55,75	41,00	50,77
Promedio de no participación en la red	28,38	46,16	21,45	23,89	12,88

NE: Sitio web no evaluado en ese año

Resultados ITSP 2020-2019



Índice de Transparencia

Sector Público Costarricense 2020



Colegio de Profesionales de Psicología de Costa Rica

Clasificación según naturaleza jurídica:	Empresas y Entes Públicos
Sitio web evaluado:	https://psicologiacr.com/
Fecha de evaluación:	24 de septiembre de 2020
Participación en Red de Transparencia:	Si

Comparación Histórica

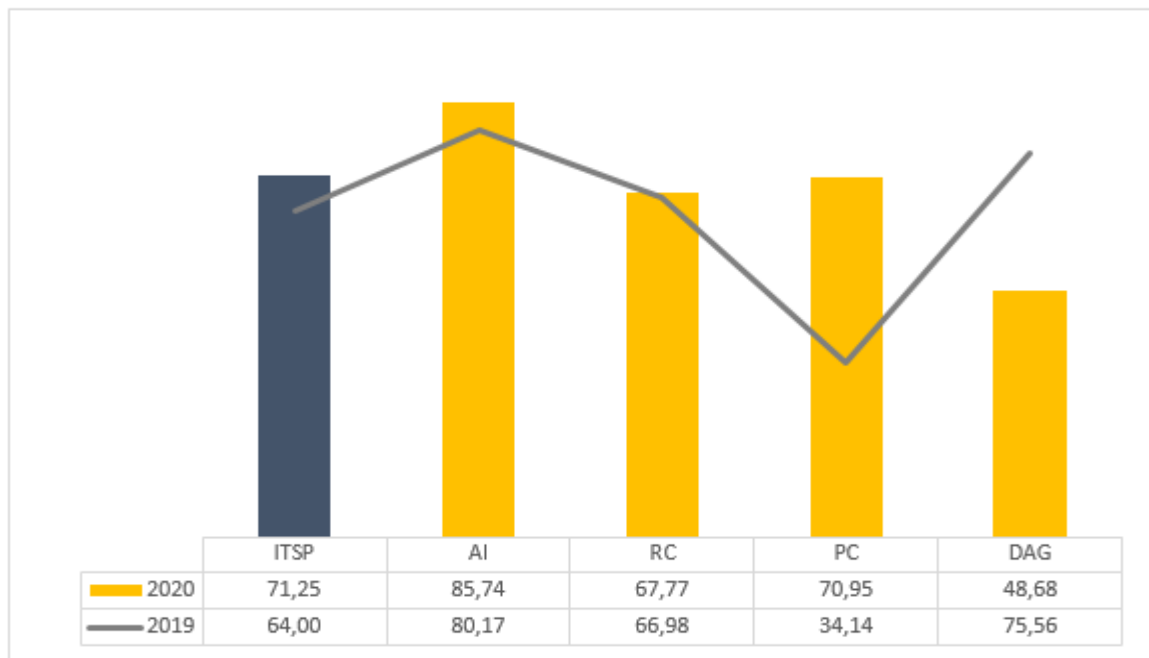
	ITSP	Acceso a la información	Rendición de cuentas	Participación ciudadana	Datos abiertos de gobierno
Calificación institucional 2020	71,25	85,74	67,77	70,95	48,68
Calificación institucional 2019	64,00	80,17	66,98	34,14	75,56
Calificación institucional 2018	65,09	80,00	60,88	48,28	71,14

Comparación Relativa

Calificación institucional	71,25	85,74	67,77	70,95	48,68
Promedio nacional	39,81	58,46	34,60	30,45	27,41
Promedio del tipo de naturaleza jurídica	29,06	43,90	22,76	27,66	13,17
Promedio de la red de transparencia	58,18	78,24	55,75	41,00	50,77
Promedio de no participación en la red	28,38	46,16	21,45	23,89	12,88

NE: Sitio web no evaluado en ese año

Resultados ITSP 2020-2019



Índice de Transparencia

Sector Público Costarricense 2020



Colegio de Profesionales en Bibliotecología de Costa Rica

Clasificación según naturaleza jurídica:	Empresas y Entes Públicos
Sitio web evaluado:	https://coprobi.co.cr/
Fecha de evaluación:	30 de septiembre de 2020
Participación en Red de Transparencia:	No

Comparación Histórica

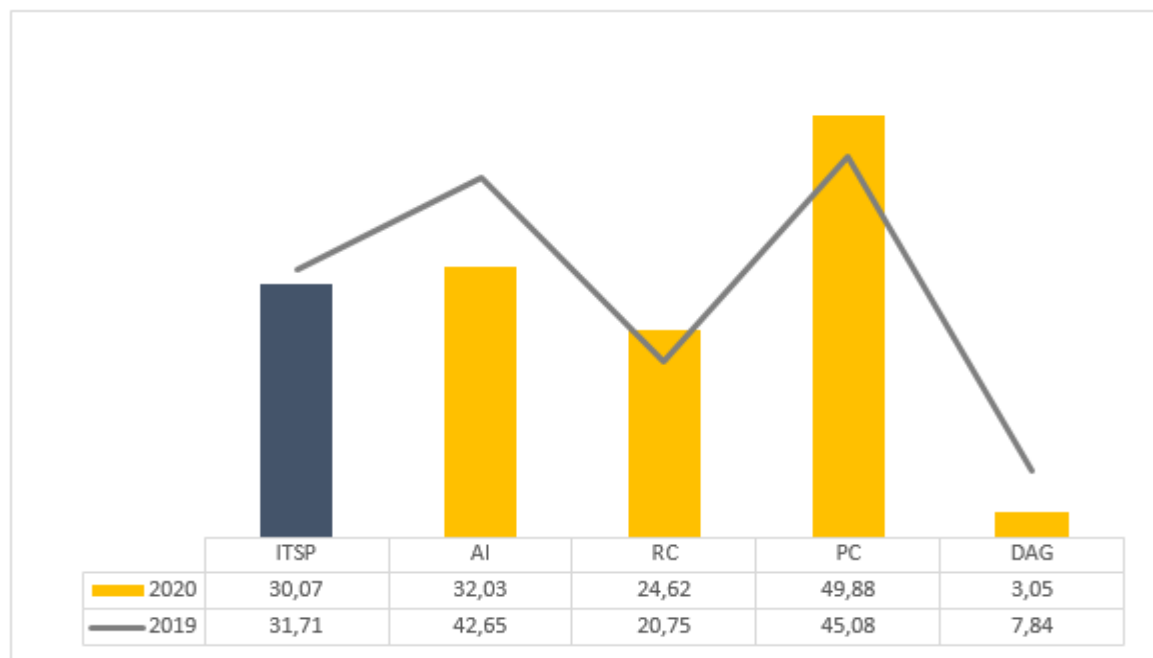
	ITSP	Acceso a la información	Rendición de cuentas	Participación ciudadana	Datos abiertos de gobierno
Calificación institucional 2020	30,07	32,03	24,62	49,88	3,05
Calificación institucional 2019	31,71	42,65	20,75	45,08	7,84
Calificación institucional 2018	33,82	32,34	29,71	52,79	12,70

Comparación Relativa

Calificación institucional	30,07	32,03	24,62	49,88	3,05
Promedio nacional	39,81	58,46	34,60	30,45	27,41
Promedio del tipo de naturaleza jurídica	29,06	43,90	22,76	27,66	13,17
Promedio de la red de transparencia	58,18	78,24	55,75	41,00	50,77
Promedio de no participación en la red	28,38	46,16	21,45	23,89	12,88

NE: Sitio web no evaluado en ese año

Resultados ITSP 2020-2019



Índice de Transparencia

Sector Público Costarricense 2020



Colegio de Profesionales en Ciencias Económicas de Costa Rica

Clasificación según naturaleza jurídica:	Empresas y Entes Públicos
Sitio web evaluado:	https://www.colegiocienciaseconomicas.cr/
Fecha de evaluación:	5 de octubre de 2020
Participación en Red de Transparencia:	Si

Comparación Histórica

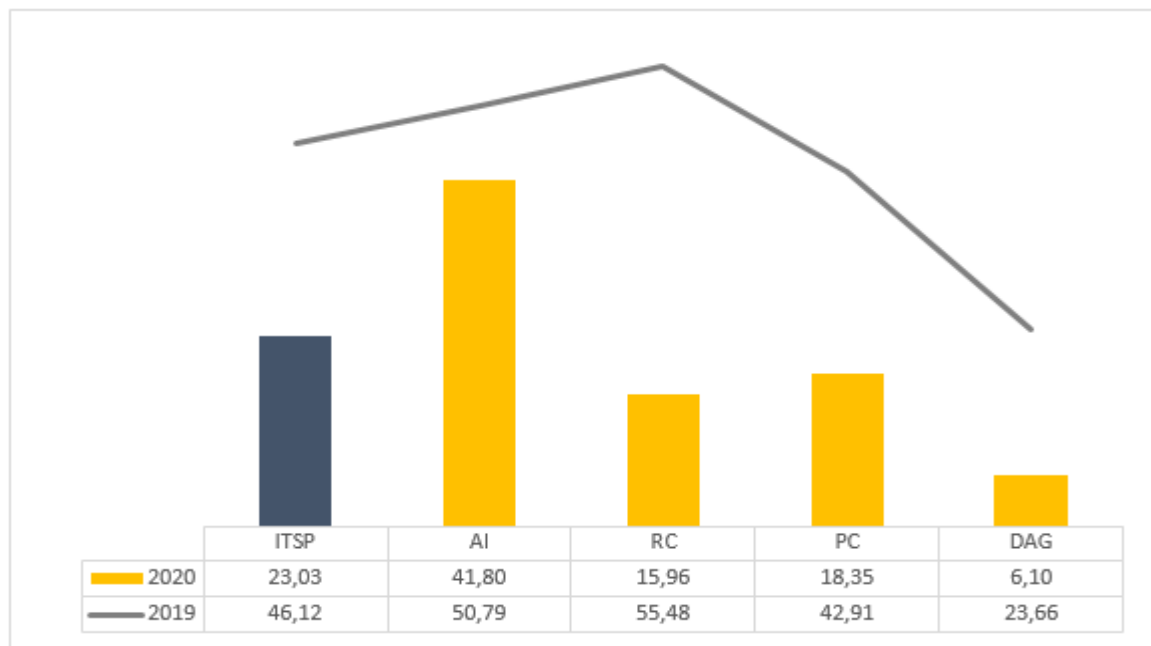
	ITSP	Acceso a la información	Rendición de cuentas	Participación ciudadana	Datos abiertos de gobierno
Calificación institucional 2020	23,03	41,80	15,96	18,35	6,10
Calificación institucional 2019	46,12	50,79	55,48	42,91	23,66
Calificación institucional 2018	31,02	37,93	36,68	23,00	19,31

Comparación Relativa

Calificación institucional	23,03	41,80	15,96	18,35	6,10
Promedio nacional	39,81	58,46	34,60	30,45	27,41
Promedio del tipo de naturaleza jurídica	29,06	43,90	22,76	27,66	13,17
Promedio de la red de transparencia	58,18	78,24	55,75	41,00	50,77
Promedio de no participación en la red	28,38	46,16	21,45	23,89	12,88

NE: Sitio web no evaluado en ese año

Resultados ITSP 2020-2019



Índice de Transparencia

Sector Público Costarricense 2020



Colegio de Profesionales en Ciencias Políticas y Relaciones Internacionales

Clasificación según naturaleza jurídica:	Empresas y Entes Públicos
Sitio web evaluado:	http://www.cpri.cr/
Fecha de evaluación:	28 de septiembre de 2020
Participación en Red de Transparencia:	No

Comparación Histórica

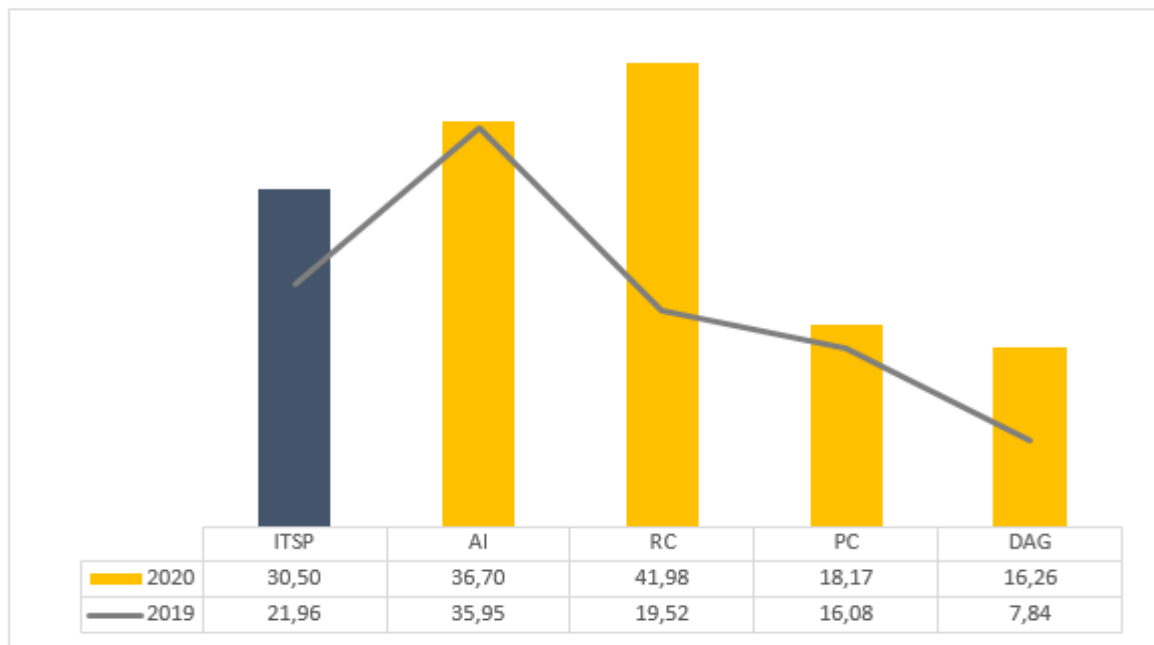
	ITSP	Acceso a la información	Rendición de cuentas	Participación ciudadana	Datos abiertos de gobierno
Calificación institucional 2020	30,50	36,70	41,98	18,17	16,26
Calificación institucional 2019	21,96	35,95	19,52	16,08	7,84
Calificación institucional 2018	22,06	37,13	17,45	15,90	10,44

Comparación Relativa

Calificación institucional	30,50	36,70	41,98	18,17	16,26
Promedio nacional	39,81	58,46	34,60	30,45	27,41
Promedio del tipo de naturaleza jurídica	29,06	43,90	22,76	27,66	13,17
Promedio de la red de transparencia	58,18	78,24	55,75	41,00	50,77
Promedio de no participación en la red	28,38	46,16	21,45	23,89	12,88

NE: Sitio web no evaluado en ese año

Resultados ITSP 2020-2019



Índice de Transparencia

Sector Público Costarricense 2020



Colegio de Profesionales en Criminología de Costa Rica

Clasificación según naturaleza jurídica: Empresas y Entes Públicos
 Sitio web evaluado: <https://criminologia.or.cr/>
 Fecha de evaluación: 1 de octubre de 2020
 Participación en Red de Transparencia: No

Comparación Histórica

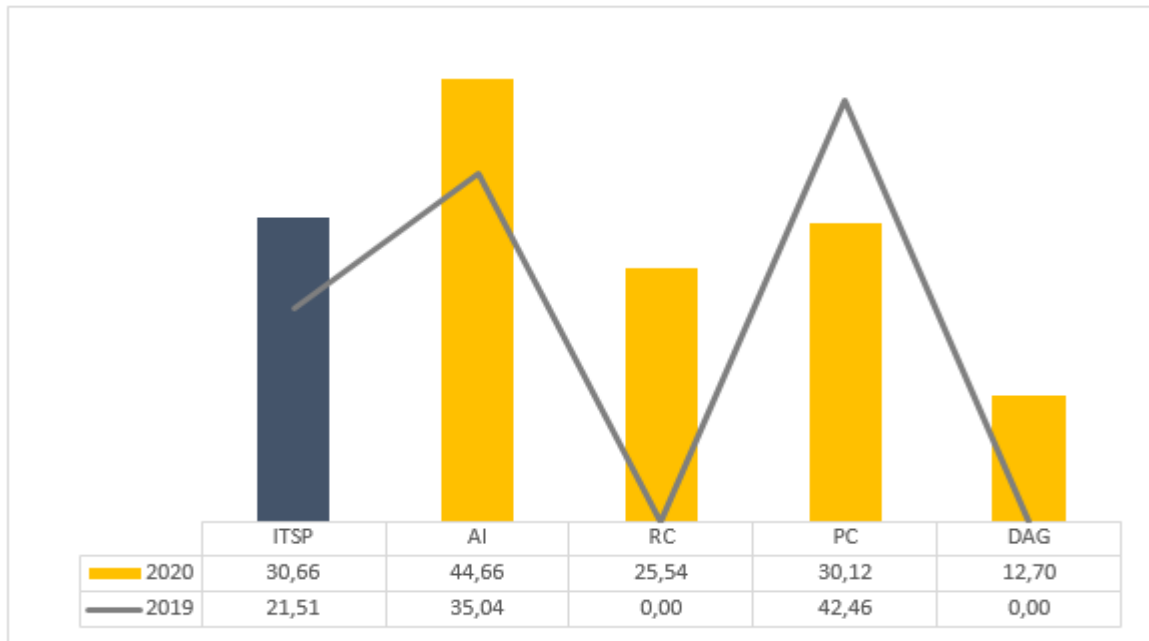
	ITSP	Acceso a la información	Rendición de cuentas	Participación ciudadana	Datos abiertos de gobierno
Calificación institucional 2020	30,66	44,66	25,54	30,12	12,70
Calificación institucional 2019	21,51	35,04	0,00	42,46	0,00
Calificación institucional 2018	42,15	59,58	36,34	46,79	9,65

Comparación Relativa

Calificación institucional	30,66	44,66	25,54	30,12	12,70
Promedio nacional	39,81	58,46	34,60	30,45	27,41
Promedio del tipo de naturaleza jurídica	29,06	43,90	22,76	27,66	13,17
Promedio de la red de transparencia	58,18	78,24	55,75	41,00	50,77
Promedio de no participación en la red	28,38	46,16	21,45	23,89	12,88

NE: Sitio web no evaluado en ese año

Resultados ITSP 2020-2019



Índice de Transparencia

Sector Público Costarricense 2020



Colegio de Profesionales en Informática y Computación

Clasificación según naturaleza jurídica: Empresas y Entes Públicos
 Sitio web evaluado: <https://www.cpic.or.cr/>
 Fecha de evaluación: 9 de octubre de 2020
 Participación en Red de Transparencia: No

Comparación Histórica

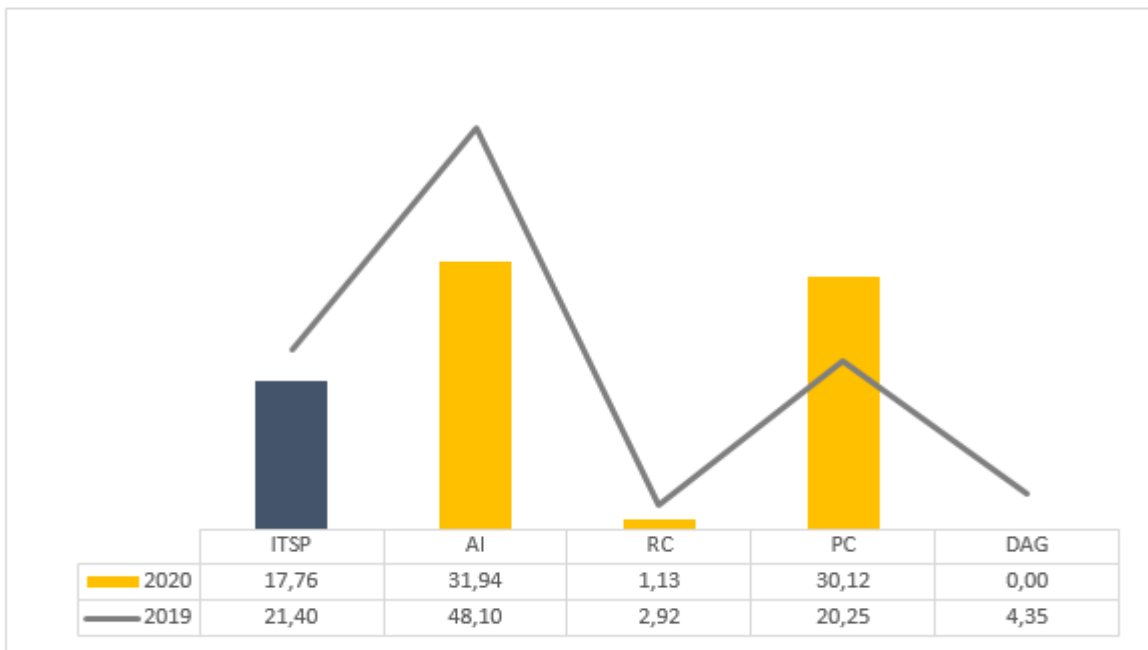
	ITSP	Acceso a la información	Rendición de cuentas	Participación ciudadana	Datos abiertos de gobierno
Calificación institucional 2020	17,76	31,94	1,13	30,12	0,00
Calificación institucional 2019	21,40	48,10	2,92	20,25	4,35
Calificación institucional 2018	17,86	38,52	2,92	19,97	0,84

Comparación Relativa

Calificación institucional	17,76	31,94	1,13	30,12	0,00
Promedio nacional	39,81	58,46	34,60	30,45	27,41
Promedio del tipo de naturaleza jurídica	29,06	43,90	22,76	27,66	13,17
Promedio de la red de transparencia	58,18	78,24	55,75	41,00	50,77
Promedio de no participación en la red	28,38	46,16	21,45	23,89	12,88

NE: Sitio web no evaluado en ese año

Resultados ITSP 2020-2019



Índice de Transparencia

Sector Público Costarricense 2020



Colegio de Profesionales en Nutrición

Clasificación según naturaleza jurídica:	Empresas y Entes Públicos
Sitio web evaluado:	http://cpncr.com/
Fecha de evaluación:	6 de octubre de 2020
Participación en Red de Transparencia:	No

Comparación Histórica

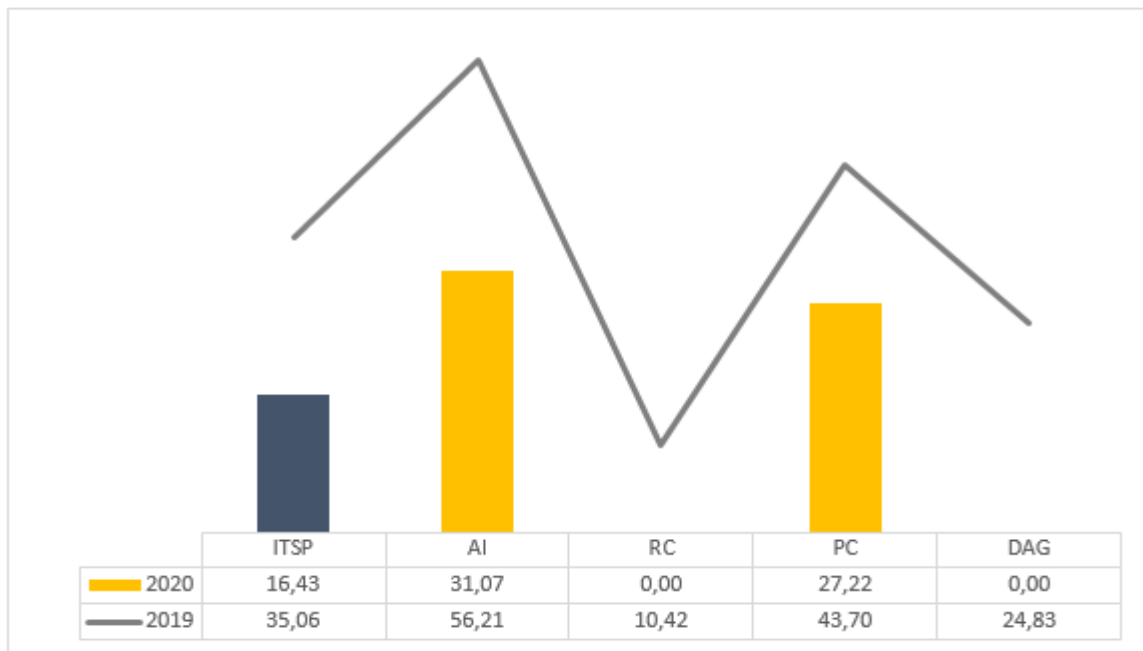
	ITSP	Acceso a la información	Rendición de cuentas	Participación ciudadana	Datos abiertos de gobierno
Calificación institucional 2020	16,43	31,07	0,00	27,22	0,00
Calificación institucional 2019	35,06	56,21	10,42	43,70	24,83
Calificación institucional 2018	20,16	39,33	0,00	31,93	0,00

Comparación Relativa

Calificación institucional	16,43	31,07	0,00	27,22	0,00
Promedio nacional	39,81	58,46	34,60	30,45	27,41
Promedio del tipo de naturaleza jurídica	29,06	43,90	22,76	27,66	13,17
Promedio de la red de transparencia	58,18	78,24	55,75	41,00	50,77
Promedio de no participación en la red	28,38	46,16	21,45	23,89	12,88

NE: Sitio web no evaluado en ese año

Resultados ITSP 2020-2019



Índice de Transparencia

Sector Público Costarricense 2020



Colegio de Profesionales en Quiropráctica

Clasificación según naturaleza jurídica:	Empresas y Entes Públicos
Sitio web evaluado:	https://colegiodeprofesionalesenquiropaticacr.wordpress.com/
Fecha de evaluación:	4 de octubre de 2020
Participación en Red de Transparencia:	No

Comparación Histórica

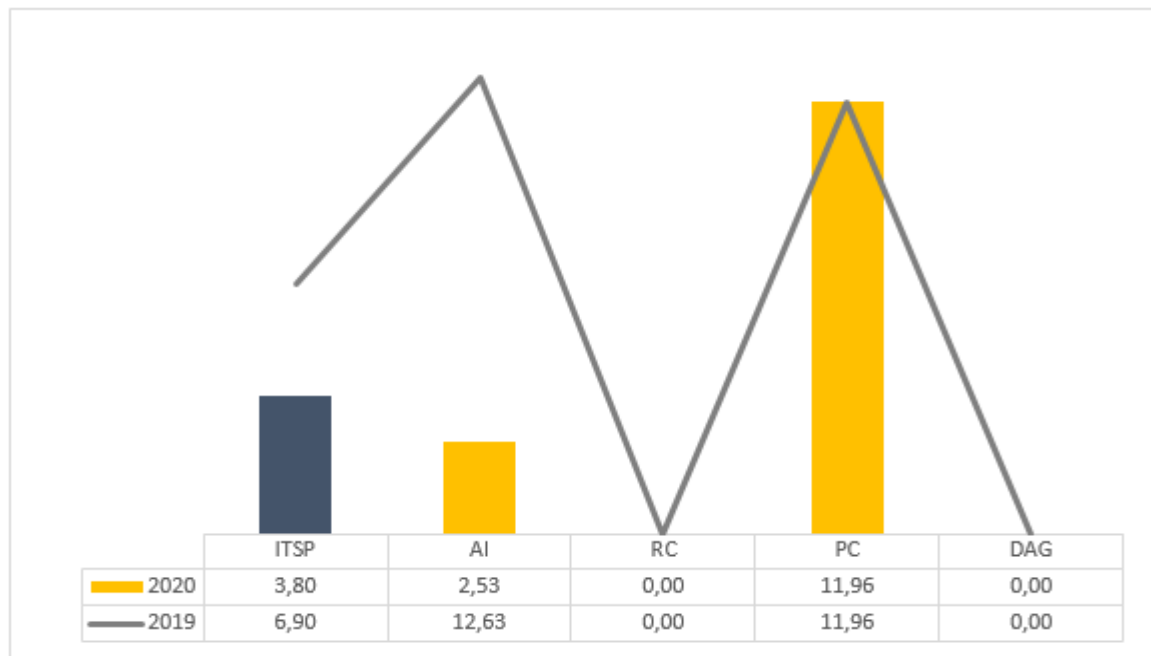
	ITSP	Acceso a la información	Rendición de cuentas	Participación ciudadana	Datos abiertos de gobierno
Calificación institucional 2020	3,80	2,53	0,00	11,96	0,00
Calificación institucional 2019	6,90	12,63	0,00	11,96	0,00
Calificación institucional 2018	3,80	2,53	0,00	11,96	0,00

Comparación Relativa

Calificación institucional	3,80	2,53	0,00	11,96	0,00
Promedio nacional	39,81	58,46	34,60	30,45	27,41
Promedio del tipo de naturaleza jurídica	29,06	43,90	22,76	27,66	13,17
Promedio de la red de transparencia	58,18	78,24	55,75	41,00	50,77
Promedio de no participación en la red	28,38	46,16	21,45	23,89	12,88

NE: Sitio web no evaluado en ese año

Resultados ITSP 2020-2019



Índice de Transparencia

Sector Público Costarricense 2020



Colegio de Profesionales en Sociología de Costa Rica

Clasificación según naturaleza jurídica:	Empresas y Entes Públicos
Sitio web evaluado:	No disponible
Fecha de evaluación:	3 de octubre de 2020
Participación en Red de Transparencia:	No

Comparación Histórica

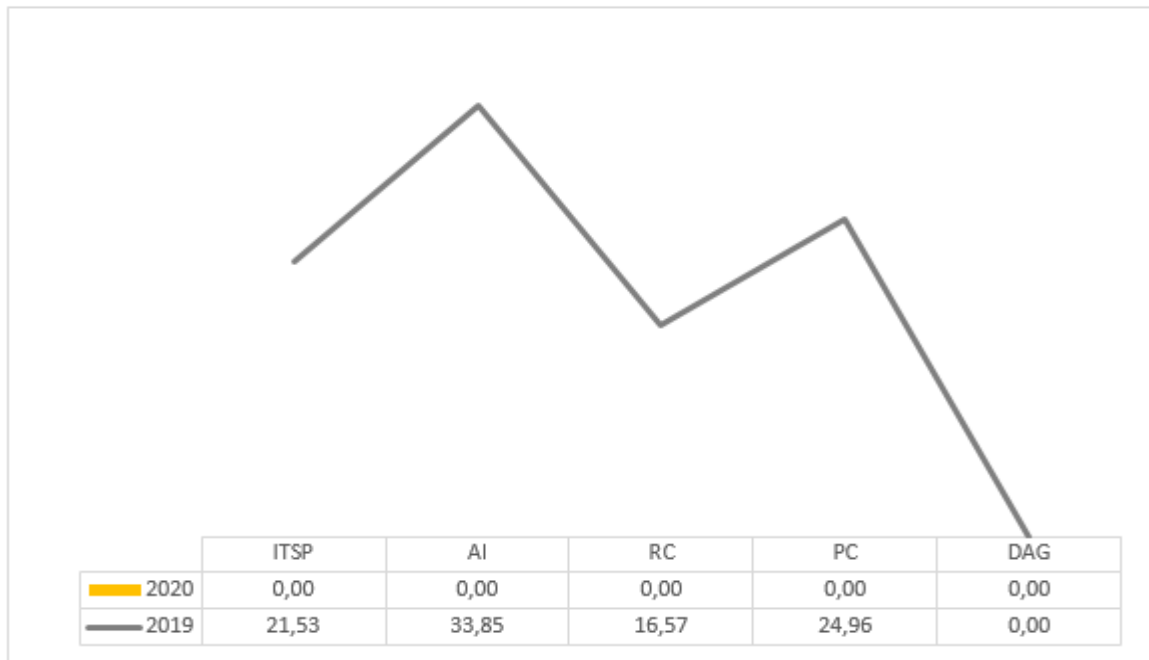
	ITSP	Acceso a la información	Rendición de cuentas	Participación ciudadana	Datos abiertos de gobierno
Calificación institucional 2020	0,00	0,00	0,00	0,00	0,00
Calificación institucional 2019	21,53	33,85	16,57	24,96	0,00
Calificación institucional 2018	27,69	32,79	33,21	25,78	9,65

Comparación Relativa

Calificación institucional	0,00	0,00	0,00	0,00	0,00
Promedio nacional	39,81	58,46	34,60	30,45	27,41
Promedio del tipo de naturaleza jurídica	29,06	43,90	22,76	27,66	13,17
Promedio de la red de transparencia	58,18	78,24	55,75	41,00	50,77
Promedio de no participación en la red	28,38	46,16	21,45	23,89	12,88

NE: Sitio web no evaluado en ese año

Resultados ITSP 2020-2019



Índice de Transparencia

Sector Público Costarricense 2020



Colegio de Químicos de Costa Rica

Clasificación según naturaleza jurídica:	Empresas y Entes Públicos
Sitio web evaluado:	http://colegioquimicoscr.com/
Fecha de evaluación:	9 de octubre de 2020
Participación en Red de Transparencia:	No

Comparación Histórica

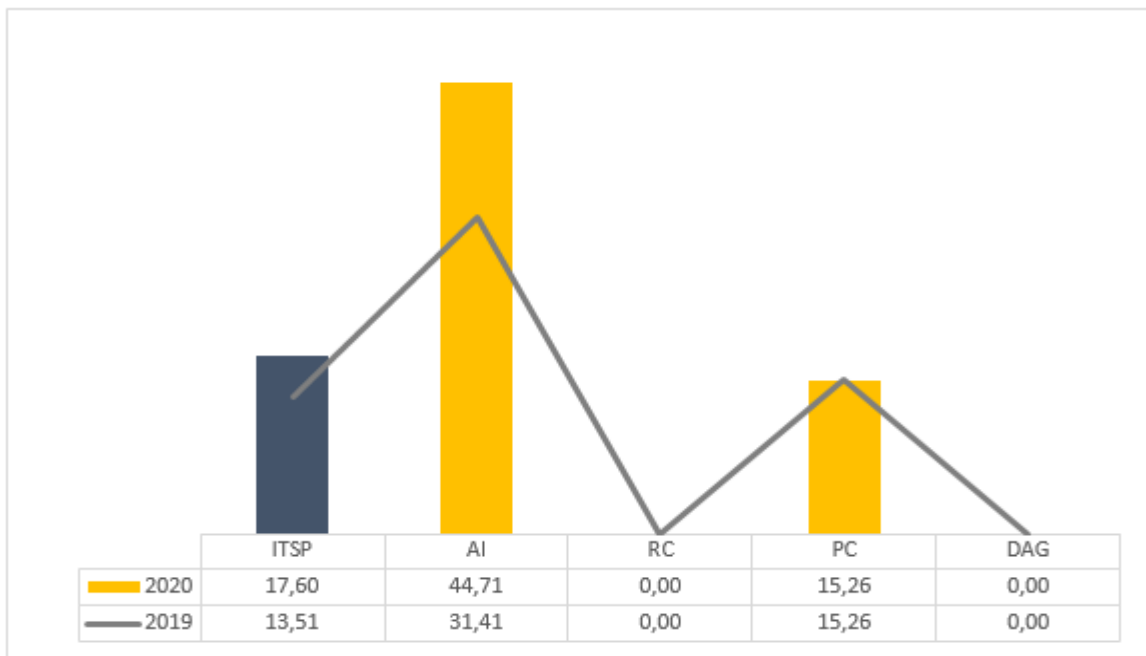
	ITSP	Acceso a la información	Rendición de cuentas	Participación ciudadana	Datos abiertos de gobierno
Calificación institucional 2020	17,60	44,71	0,00	15,26	0,00
Calificación institucional 2019	13,51	31,41	0,00	15,26	0,00
Calificación institucional 2018	6,86	19,93	0,00	2,91	0,00

Comparación Relativa

Calificación institucional	17,60	44,71	0,00	15,26	0,00
Promedio nacional	39,81	58,46	34,60	30,45	27,41
Promedio del tipo de naturaleza jurídica	29,06	43,90	22,76	27,66	13,17
Promedio de la red de transparencia	58,18	78,24	55,75	41,00	50,77
Promedio de no participación en la red	28,38	46,16	21,45	23,89	12,88

NE: Sitio web no evaluado en ese año

Resultados ITSP 2020-2019



Índice de Transparencia

Sector Público Costarricense 2020



Colegio de Secretariado Profesional de Costa Rica

Clasificación según naturaleza jurídica:	Empresas y Entes Públicos
Sitio web evaluado:	http://cpscr.org/
Fecha de evaluación:	12 de octubre de 2020
Participación en Red de Transparencia:	No

Comparación Histórica

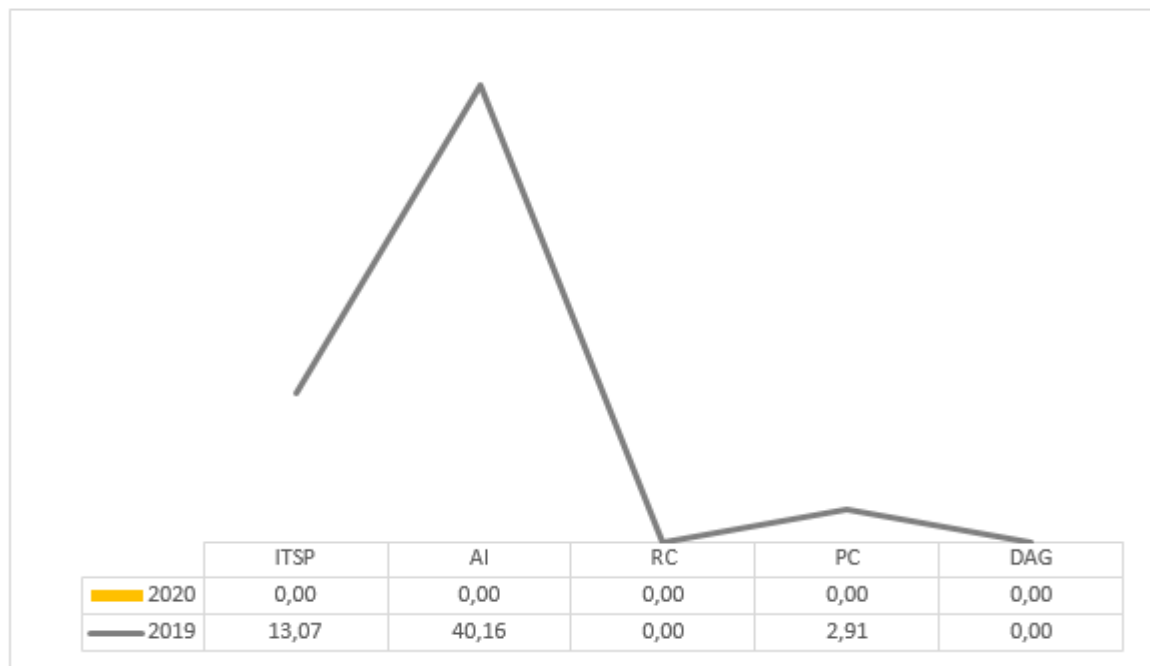
	ITSP	Acceso a la información	Rendición de cuentas	Participación ciudadana	Datos abiertos de gobierno
Calificación institucional 2020	0,00	0,00	0,00	0,00	0,00
Calificación institucional 2019	13,07	40,16	0,00	2,91	0,00
Calificación institucional 2018	14,19	27,35	0,00	22,87	0,00

Comparación Relativa

Calificación institucional	0,00	0,00	0,00	0,00	0,00
Promedio nacional	39,81	58,46	34,60	30,45	27,41
Promedio del tipo de naturaleza jurídica	29,06	43,90	22,76	27,66	13,17
Promedio de la red de transparencia	58,18	78,24	55,75	41,00	50,77
Promedio de no participación en la red	28,38	46,16	21,45	23,89	12,88

NE: Sitio web no evaluado en ese año

Resultados ITSP 2020-2019



Índice de Transparencia

Sector Público Costarricense 2020



Colegio de Terapeutas

Clasificación según naturaleza jurídica:	Empresas y Entes Públicos
Sitio web evaluado:	http://www.colegiodeterapeutas.cr/
Fecha de evaluación:	9 de octubre de 2020
Participación en Red de Transparencia:	No

Comparación Histórica

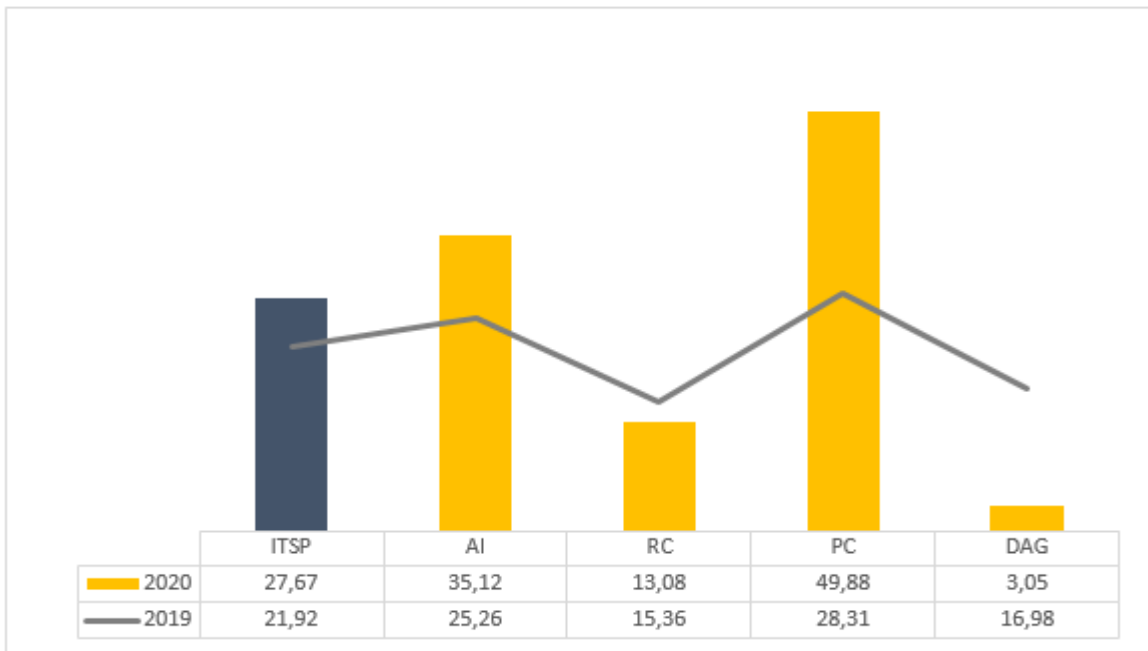
	ITSP	Acceso a la información	Rendición de cuentas	Participación ciudadana	Datos abiertos de gobierno
Calificación institucional 2020	27,67	35,12	13,08	49,88	3,05
Calificación institucional 2019	21,92	25,26	15,36	28,31	16,98
Calificación institucional 2018	12,93	21,36	0,00	25,16	0,00

Comparación Relativa

Calificación institucional	27,67	35,12	13,08	49,88	3,05
Promedio nacional	39,81	58,46	34,60	30,45	27,41
Promedio del tipo de naturaleza jurídica	29,06	43,90	22,76	27,66	13,17
Promedio de la red de transparencia	58,18	78,24	55,75	41,00	50,77
Promedio de no participación en la red	28,38	46,16	21,45	23,89	12,88

NE: Sitio web no evaluado en ese año

Resultados ITSP 2020-2019



Índice de Transparencia

Sector Público Costarricense 2020



Colegio de Trabajadores Sociales

Clasificación según naturaleza jurídica:	Empresas y Entes Públicos
Sitio web evaluado:	https://trabajosocial.or.cr/
Fecha de evaluación:	19 de septiembre de 2020
Participación en Red de Transparencia:	No

Comparación Histórica

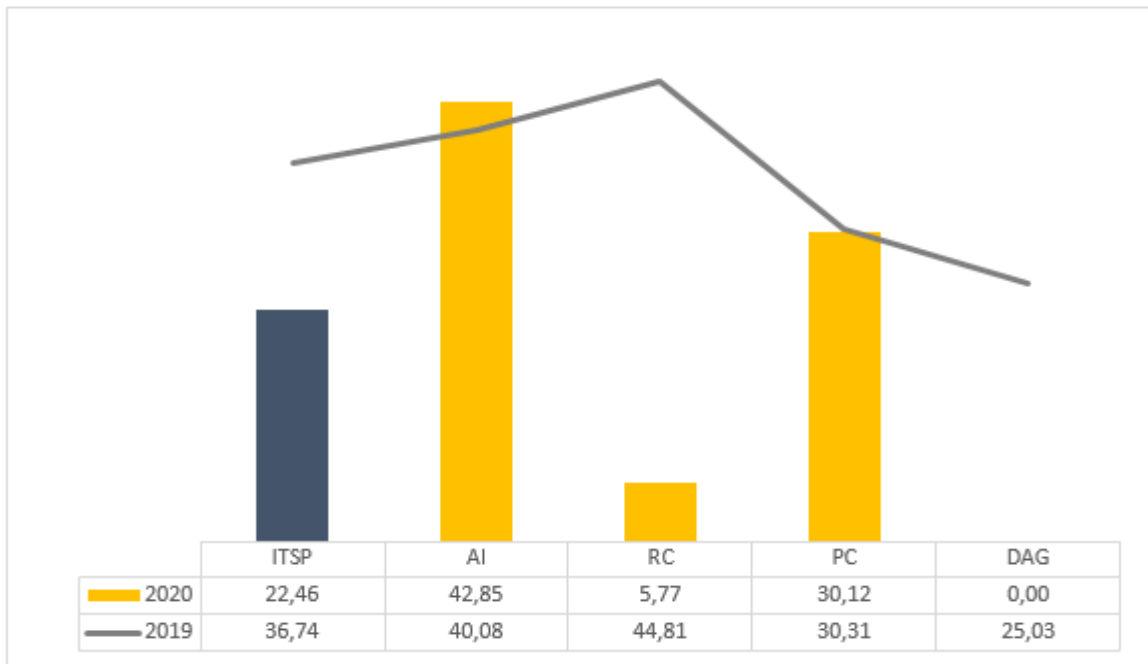
	ITSP	Acceso a la información	Rendición de cuentas	Participación ciudadana	Datos abiertos de gobierno
Calificación institucional 2020	22,46	42,85	5,77	30,12	0,00
Calificación institucional 2019	36,74	40,08	44,81	30,31	25,03
Calificación institucional 2018	21,68	28,60	14,14	27,22	12,70

Comparación Relativa

Calificación institucional	22,46	42,85	5,77	30,12	0,00
Promedio nacional	39,81	58,46	34,60	30,45	27,41
Promedio del tipo de naturaleza jurídica	29,06	43,90	22,76	27,66	13,17
Promedio de la red de transparencia	58,18	78,24	55,75	41,00	50,77
Promedio de no participación en la red	28,38	46,16	21,45	23,89	12,88

NE: Sitio web no evaluado en ese año

Resultados ITSP 2020-2019



Índice de Transparencia

Sector Público Costarricense 2020



Colegio Federado de Ingenieros y Arquitectos (CFIA)

Clasificación según naturaleza jurídica:	Empresas y Entes Públicos
Sitio web evaluado:	http://cfia.or.cr/
Fecha de evaluación:	16 de septiembre de 2020
Participación en Red de Transparencia:	No

Comparación Histórica

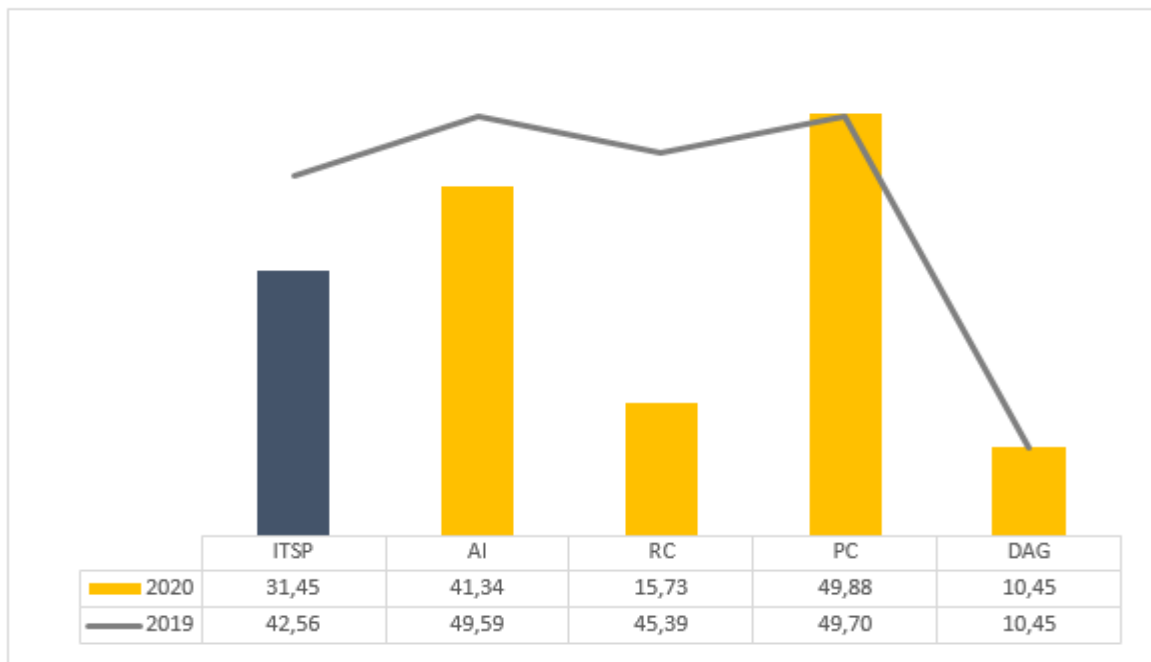
	ITSP	Acceso a la información	Rendición de cuentas	Participación ciudadana	Datos abiertos de gobierno
Calificación institucional 2020	31,45	41,34	15,73	49,88	10,45
Calificación institucional 2019	42,56	49,59	45,39	49,70	10,45
Calificación institucional 2018	18,12	42,85	1,25	18,17	0,00

Comparación Relativa

Calificación institucional	31,45	41,34	15,73	49,88	10,45
Promedio nacional	39,81	58,46	34,60	30,45	27,41
Promedio del tipo de naturaleza jurídica	29,06	43,90	22,76	27,66	13,17
Promedio de la red de transparencia	58,18	78,24	55,75	41,00	50,77
Promedio de no participación en la red	28,38	46,16	21,45	23,89	12,88

NE: Sitio web no evaluado en ese año

Resultados ITSP 2020-2019



Índice de Transparencia

Sector Público Costarricense 2020



Comisión de Energía Atómica (CEA)

Clasificación según naturaleza jurídica:	Instituciones Autónomas y Semiautónomas
Sitio web evaluado:	cea.go.cr
Fecha de evaluación:	18 de septiembre de 2020
Participación en Red de Transparencia:	No

Comparación Histórica

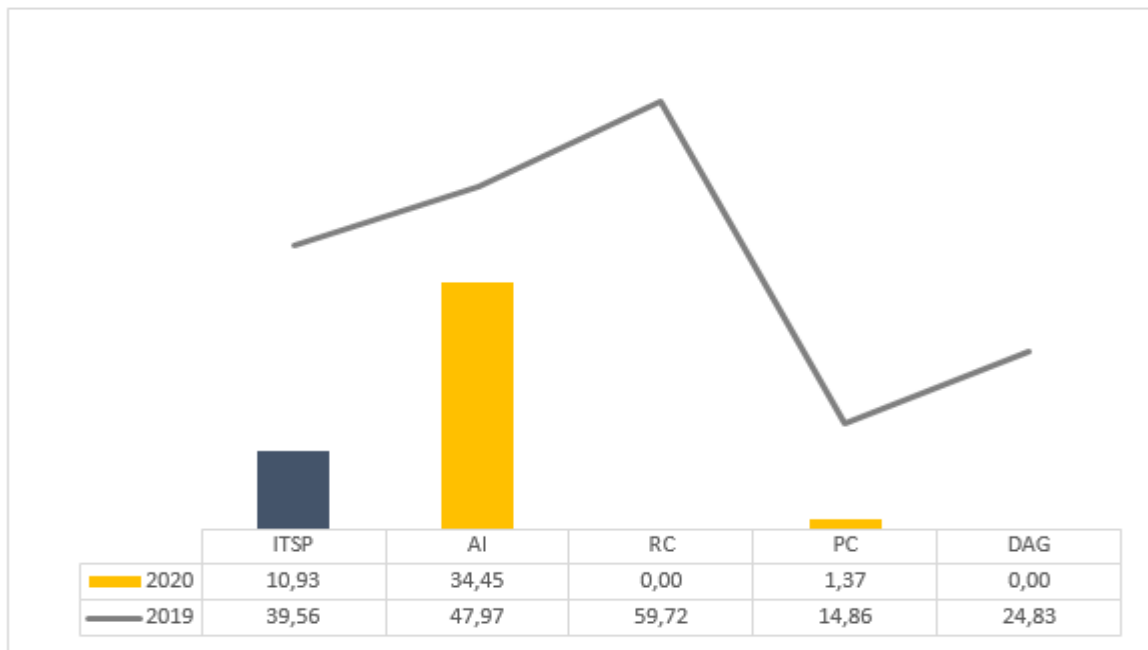
	ITSP	Acceso a la información	Rendición de cuentas	Participación ciudadana	Datos abiertos de gobierno
Calificación institucional 2020	10,93	34,45	0,00	1,37	0,00
Calificación institucional 2019	39,56	47,97	59,72	14,86	24,83
Calificación institucional 2018	15,34	21,00	13,39	11,96	13,21

Comparación Relativa

Calificación institucional	10,93	34,45	0,00	1,37	0,00
Promedio nacional	39,81	58,46	34,60	30,45	27,41
Promedio del tipo de naturaleza jurídica	53,40	72,71	53,86	36,78	40,93
Promedio de la red de transparencia	58,18	78,24	55,75	41,00	50,77
Promedio de no participación en la red	28,38	46,16	21,45	23,89	12,88

NE: Sitio web no evaluado en ese año

Resultados ITSP 2020-2019



Índice de Transparencia

Sector Público Costarricense 2020



Comisión Nacional de Asuntos Indígenas (CONAI)

Clasificación según naturaleza jurídica:	Instituciones Autónomas y Semiautónomas
Sitio web evaluado:	http://www.conai.go.cr/
Fecha de evaluación:	19 de septiembre de 2020
Participación en Red de Transparencia:	No

Comparación Histórica

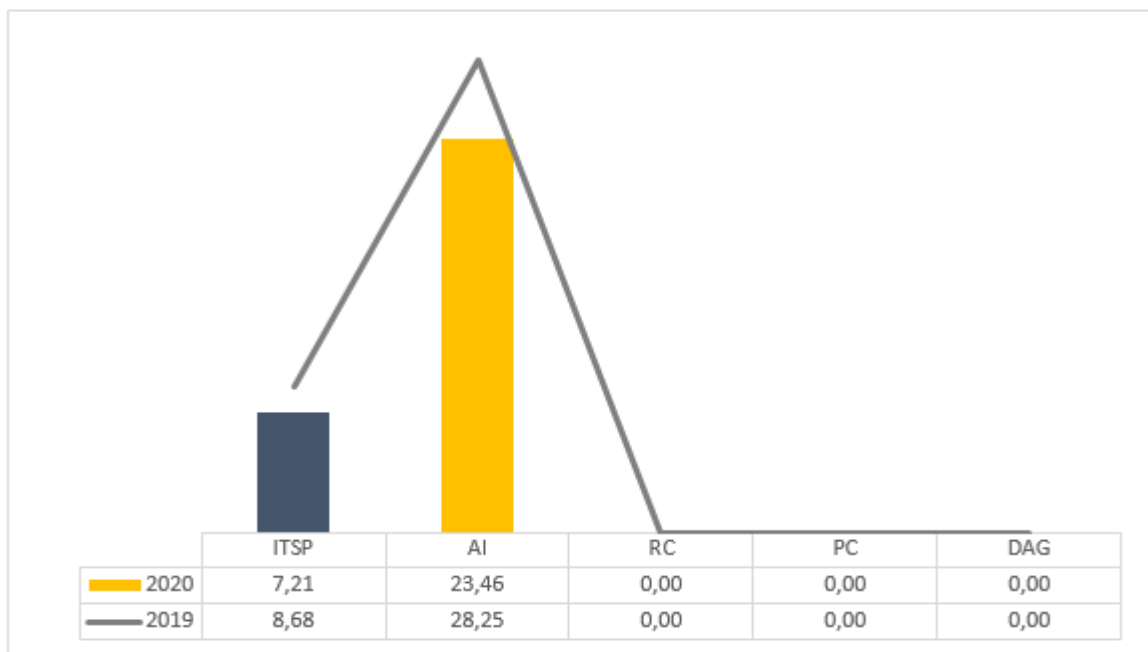
	ITSP	Acceso a la información	Rendición de cuentas	Participación ciudadana	Datos abiertos de gobierno
Calificación institucional 2020	7,21	23,46	0,00	0,00	0,00
Calificación institucional 2019	8,68	28,25	0,00	0,00	0,00
Calificación institucional 2018	3,58	11,65	0,00	0,00	0,00

Comparación Relativa

Calificación institucional	7,21	23,46	0,00	0,00	0,00
Promedio nacional	39,81	58,46	34,60	30,45	27,41
Promedio del tipo de naturaleza jurídica	53,40	72,71	53,86	36,78	40,93
Promedio de la red de transparencia	58,18	78,24	55,75	41,00	50,77
Promedio de no participación en la red	28,38	46,16	21,45	23,89	12,88

NE: Sitio web no evaluado en ese año

Resultados ITSP 2020-2019



Índice de Transparencia

Sector Público Costarricense 2020



Comisión Nacional de Préstamos para la Educación (CONAPE)

Clasificación según naturaleza jurídica:	Instituciones Autónomas y Semiautónomas
Sitio web evaluado:	https://www.conape.go.cr/
Fecha de evaluación:	18 de septiembre de 2020
Participación en Red de Transparencia:	No

Comparación Histórica

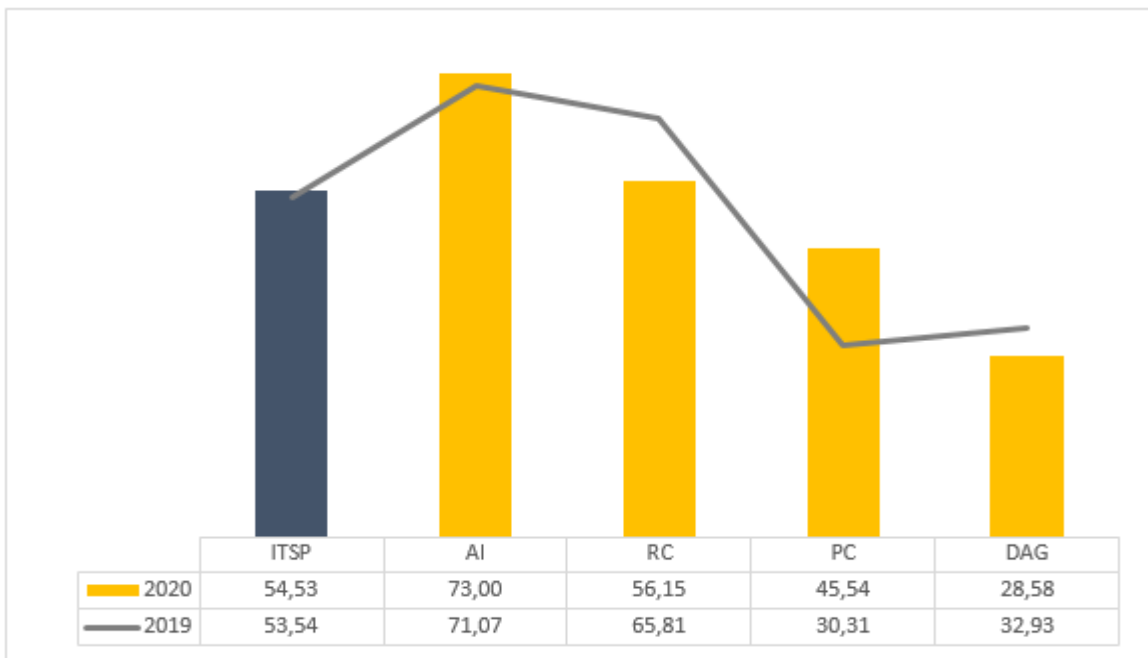
	ITSP	Acceso a la información	Rendición de cuentas	Participación ciudadana	Datos abiertos de gobierno
Calificación institucional 2020	54,53	73,00	56,15	45,54	28,58
Calificación institucional 2019	53,54	71,07	65,81	30,31	32,93
Calificación institucional 2018	51,82	69,96	67,06	25,97	28,58

Comparación Relativa

Calificación institucional	54,53	73,00	56,15	45,54	28,58
Promedio nacional	39,81	58,46	34,60	30,45	27,41
Promedio del tipo de naturaleza jurídica	53,40	72,71	53,86	36,78	40,93
Promedio de la red de transparencia	58,18	78,24	55,75	41,00	50,77
Promedio de no participación en la red	28,38	46,16	21,45	23,89	12,88

NE: Sitio web no evaluado en ese año

Resultados ITSP 2020-2019



Índice de Transparencia

Sector Público Costarricense 2020



Comisión Nacional de Prevención de Riesgos y Atención de Emergencias (CNE)

Clasificación según naturaleza jurídica:	Órganos Adscritos a Ministerios
Sitio web evaluado:	https://www.cne.go.cr/
Fecha de evaluación:	24 de septiembre de 2020
Participación en Red de Transparencia:	Si

Comparación Histórica

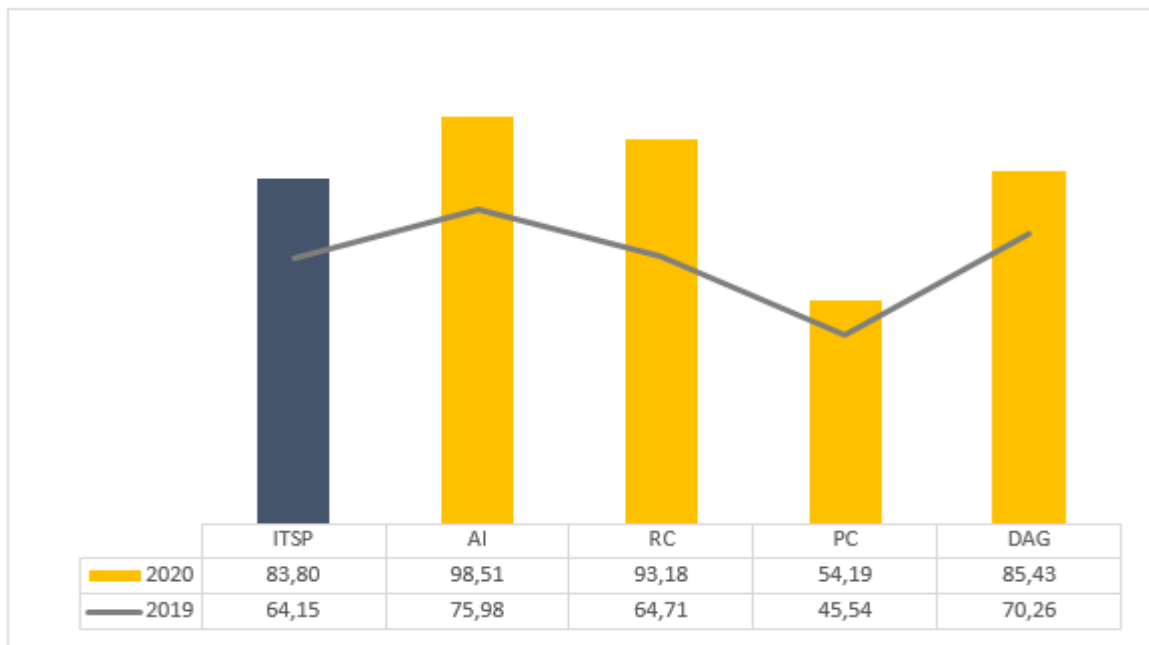
	ITSP	Acceso a la información	Rendición de cuentas	Participación ciudadana	Datos abiertos de gobierno
Calificación institucional 2020	83,80	98,51	93,18	54,19	85,43
Calificación institucional 2019	64,15	75,98	64,71	45,54	70,26
Calificación institucional 2018	37,39	48,91	43,78	21,26	28,58

Comparación Relativa

Calificación institucional	83,80	98,51	93,18	54,19	85,43
Promedio nacional	39,81	58,46	34,60	30,45	27,41
Promedio del tipo de naturaleza jurídica	41,49	61,39	36,25	29,15	31,62
Promedio de la red de transparencia	58,18	78,24	55,75	41,00	50,77
Promedio de no participación en la red	28,38	46,16	21,45	23,89	12,88

NE: Sitio web no evaluado en ese año

Resultados ITSP 2020-2019



Índice de Transparencia

Sector Público Costarricense 2020



Comisión Nacional del Consumidor (CNC)

Clasificación según naturaleza jurídica: Órganos Adscritos a Ministerios
 Sitio web evaluado: <https://www.consumo.go.cr/>
 Fecha de evaluación: 22 de septiembre de 2020
 Participación en Red de Transparencia: Si

Comparación Histórica

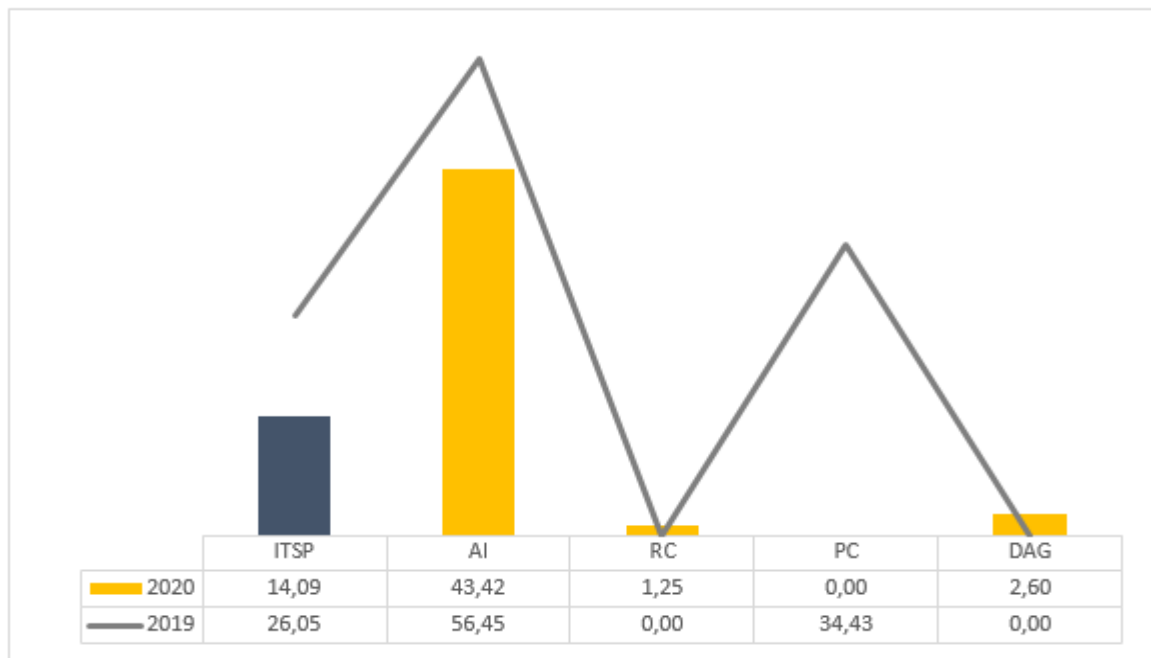
	ITSP	Acceso a la información	Rendición de cuentas	Participación ciudadana	Datos abiertos de gobierno
Calificación institucional 2020	14,09	43,42	1,25	0,00	2,60
Calificación institucional 2019	26,05	56,45	0,00	34,43	0,00
Calificación institucional 2018	17,64	49,32	5,62	0,82	4,35

Comparación Relativa

Calificación institucional	14,09	43,42	1,25	0,00	2,60
Promedio nacional	39,81	58,46	34,60	30,45	27,41
Promedio del tipo de naturaleza jurídica	41,49	61,39	36,25	29,15	31,62
Promedio de la red de transparencia	58,18	78,24	55,75	41,00	50,77
Promedio de no participación en la red	28,38	46,16	21,45	23,89	12,88

NE: Sitio web no evaluado en ese año

Resultados ITSP 2020-2019



Índice de Transparencia

Sector Público Costarricense 2020



Compañía Nacional de Fuerza y Luz S. A. (CNFL)

Clasificación según naturaleza jurídica:	Empresas y Entes Públicos
Sitio web evaluado:	https://www.cnfl.go.cr/
Fecha de evaluación:	26 de septiembre de 2020
Participación en Red de Transparencia:	Si

Comparación Histórica

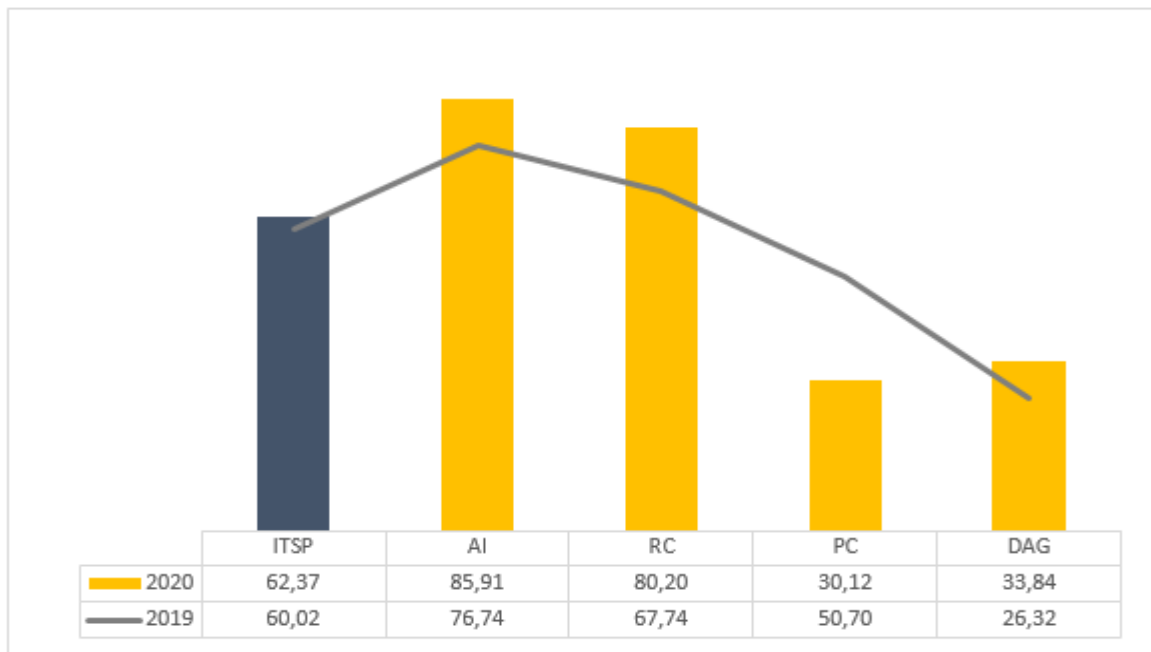
	ITSP	Acceso a la información	Rendición de cuentas	Participación ciudadana	Datos abiertos de gobierno
Calificación institucional 2020	62,37	85,91	80,20	30,12	33,84
Calificación institucional 2019	60,02	76,74	67,74	50,70	26,32
Calificación institucional 2018	44,87	61,51	35,14	46,79	26,32

Comparación Relativa

Calificación institucional	62,37	85,91	80,20	30,12	33,84
Promedio nacional	39,81	58,46	34,60	30,45	27,41
Promedio del tipo de naturaleza jurídica	29,06	43,90	22,76	27,66	13,17
Promedio de la red de transparencia	58,18	78,24	55,75	41,00	50,77
Promedio de no participación en la red	28,38	46,16	21,45	23,89	12,88

NE: Sitio web no evaluado en ese año

Resultados ITSP 2020-2019



Índice de Transparencia

Sector Público Costarricense 2020



Concejo Municipal de Distrito de Cervantes

Clasificación según naturaleza jurídica:	Municipalidades y Concejos de Distrito
Sitio web evaluado:	https://cmdcervantes.go.cr/index.php/mn-conozcanos/mn-micanton/mr
Fecha de evaluación:	28 de septiembre de 2020
Participación en Red de Transparencia:	No

Comparación Histórica

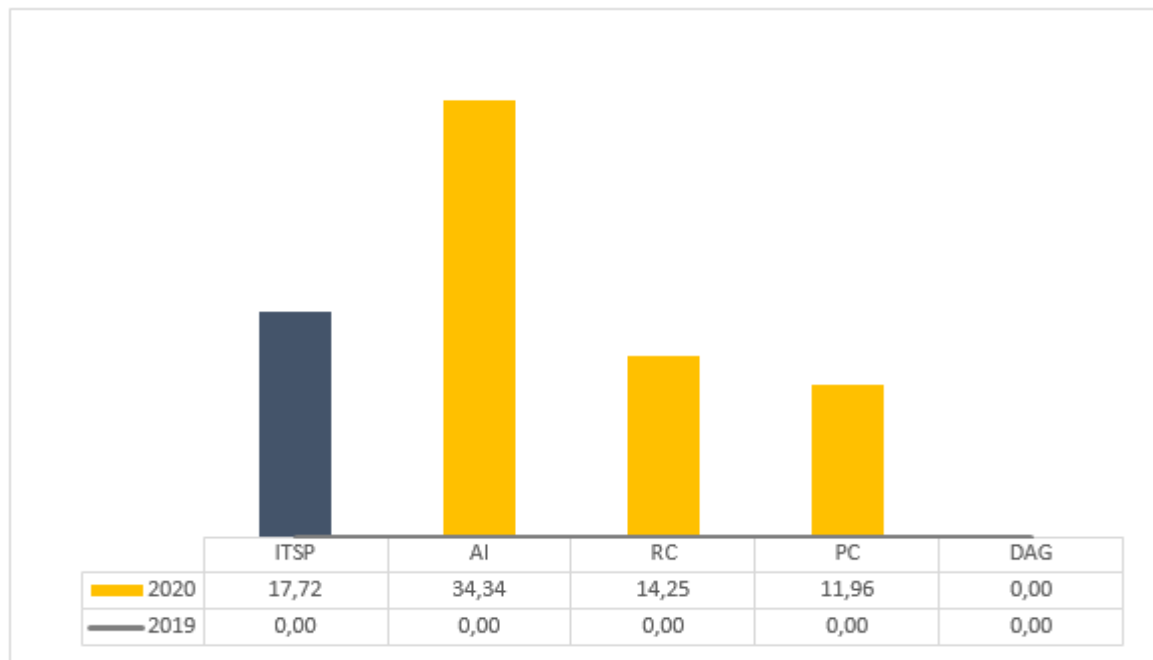
	ITSP	Acceso a la información	Rendición de cuentas	Participación ciudadana	Datos abiertos de gobierno
Calificación institucional 2020	17,72	34,34	14,25	11,96	0,00
Calificación institucional 2019	0,00	0,00	0,00	0,00	0,00
Calificación institucional 2018	0,00	0,00	0,00	0,00	0,00

Comparación Relativa

Calificación institucional	17,72	34,34	14,25	11,96	0,00
Promedio nacional	39,81	58,46	34,60	30,45	27,41
Promedio del tipo de naturaleza jurídica	31,08	50,71	23,14	24,48	15,95
Promedio de la red de transparencia	58,18	78,24	55,75	41,00	50,77
Promedio de no participación en la red	28,38	46,16	21,45	23,89	12,88

NE: Sitio web no evaluado en ese año

Resultados ITSP 2020-2019



Índice de Transparencia

Sector Público Costarricense 2020



Concejo Municipal de Distrito de Cóbano

Clasificación según naturaleza jurídica:	Municipalidades y Concejos de Distrito
Síto web evaluado:	https://www.municobano.go.cr/
Fecha de evaluación:	30 de septiembre de 2020
Participación en Red de Transparencia:	No

Comparación Histórica

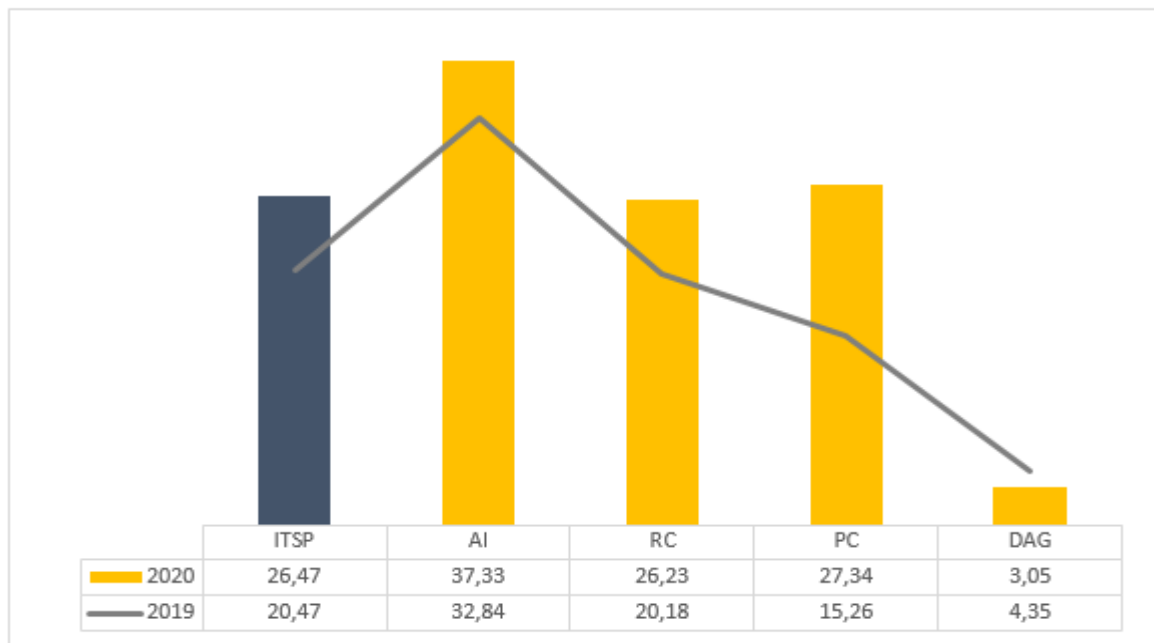
	ITSP	Acceso a la información	Rendición de cuentas	Participación ciudadana	Datos abiertos de gobierno
Calificación institucional 2020	26,47	37,33	26,23	27,34	3,05
Calificación institucional 2019	20,47	32,84	20,18	15,26	4,35
Calificación institucional 2018	15,56	31,71	8,11	13,66	0,00

Comparación Relativa

Calificación institucional	26,47	37,33	26,23	27,34	3,05
Promedio nacional	39,81	58,46	34,60	30,45	27,41
Promedio del tipo de naturaleza jurídica	31,08	50,71	23,14	24,48	15,95
Promedio de la red de transparencia	58,18	78,24	55,75	41,00	50,77
Promedio de no participación en la red	28,38	46,16	21,45	23,89	12,88

NE: Sitio web no evaluado en ese año

Resultados ITSP 2020-2019



Índice de Transparencia

Sector Público Costarricense 2020



Concejo Municipal de Distrito de Colorado

Clasificación según naturaleza jurídica:	Municipalidades y Concejos de Distrito
Sitio web evaluado:	https://www.colorado.go.cr/
Fecha de evaluación:	2 de octubre de 2020
Participación en Red de Transparencia:	No

Comparación Histórica

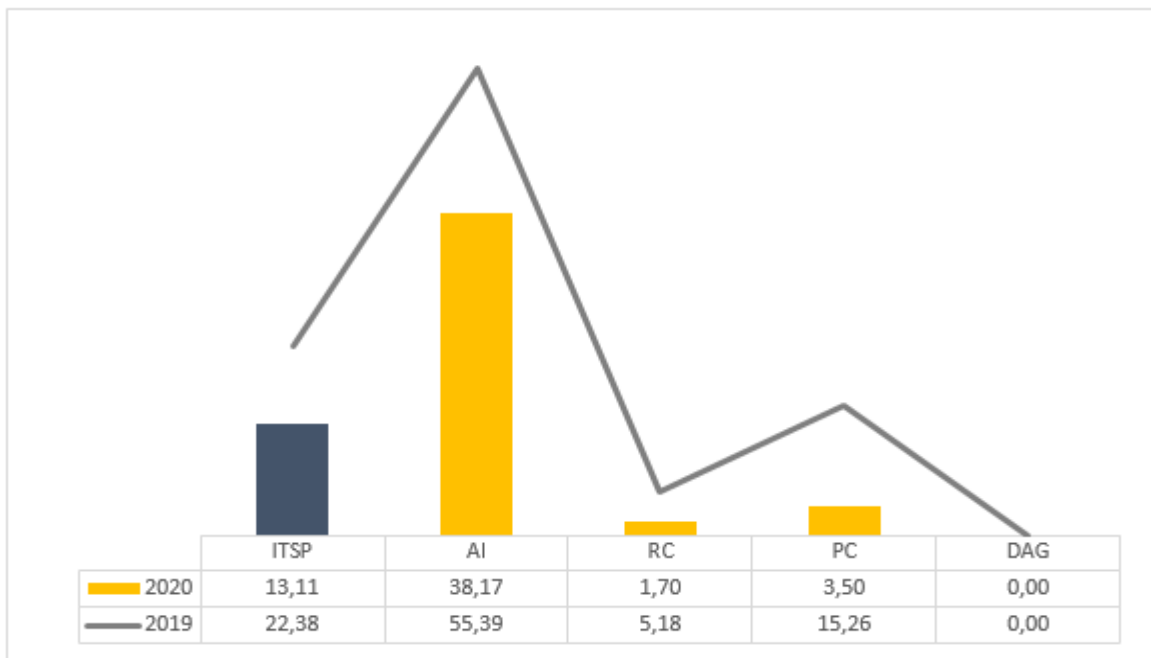
	ITSP	Acceso a la información	Rendición de cuentas	Participación ciudadana	Datos abiertos de gobierno
Calificación institucional 2020	13,11	38,17	1,70	3,50	0,00
Calificación institucional 2019	22,38	55,39	5,18	15,26	0,00
Calificación institucional 2018	16,96	40,87	1,70	15,45	0,00

Comparación Relativa

Calificación institucional	13,11	38,17	1,70	3,50	0,00
Promedio nacional	39,81	58,46	34,60	30,45	27,41
Promedio del tipo de naturaleza jurídica	31,08	50,71	23,14	24,48	15,95
Promedio de la red de transparencia	58,18	78,24	55,75	41,00	50,77
Promedio de no participación en la red	28,38	46,16	21,45	23,89	12,88

NE: Sitio web no evaluado en ese año

Resultados ITSP 2020-2019



Índice de Transparencia

Sector Público Costarricense 2020



Concejo Municipal de Distrito de Lepanto

Clasificación según naturaleza jurídica:	Municipalidades y Concejos de Distrito
Sitio web evaluado:	http://www.concejolepanto.go.cr/
Fecha de evaluación:	28 de septiembre de 2020
Participación en Red de Transparencia:	No

Comparación Histórica

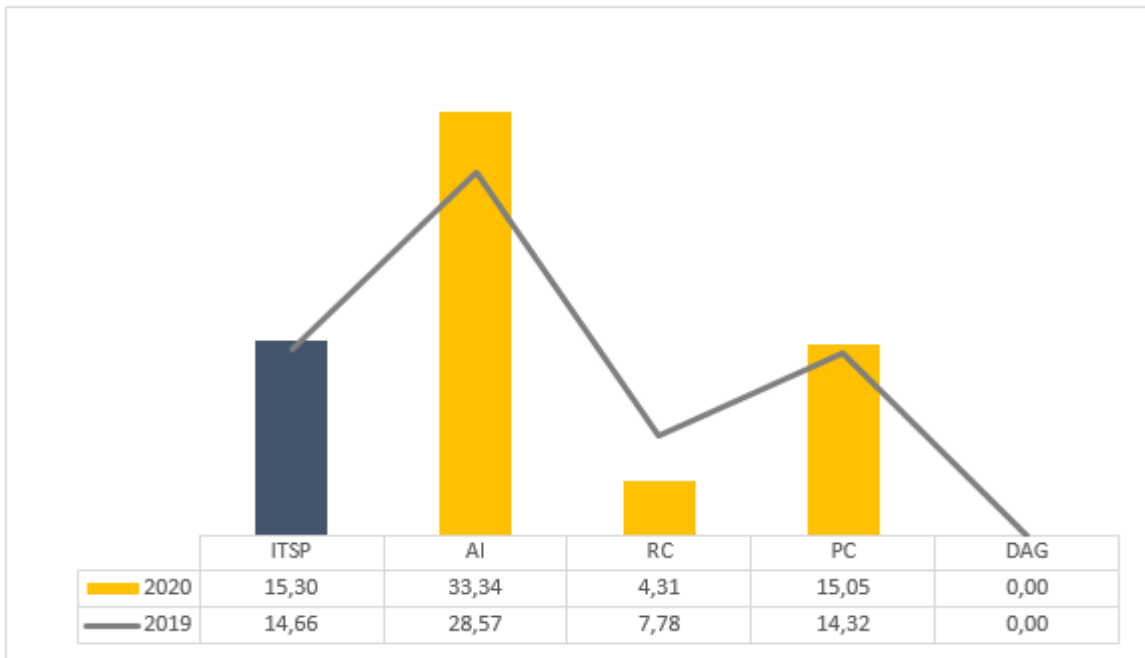
	ITSP	Acceso a la información	Rendición de cuentas	Participación ciudadana	Datos abiertos de gobierno
Calificación institucional 2020	15,30	33,34	4,31	15,05	0,00
Calificación institucional 2019	14,66	28,57	7,78	14,32	0,00
Calificación institucional 2018	0,00	0,00	0,00	0,00	0,00

Comparación Relativa

Calificación institucional	15,30	33,34	4,31	15,05	0,00
Promedio nacional	39,81	58,46	34,60	30,45	27,41
Promedio del tipo de naturaleza jurídica	31,08	50,71	23,14	24,48	15,95
Promedio de la red de transparencia	58,18	78,24	55,75	41,00	50,77
Promedio de no participación en la red	28,38	46,16	21,45	23,89	12,88

NE: Sitio web no evaluado en ese año

Resultados ITSP 2020-2019



Índice de Transparencia

Sector Público Costarricense 2020



Concejo Municipal de Distrito de Monteverde

Clasificación según naturaleza jurídica:	Municipalidades y Concejos de Distrito
Sitio web evaluado:	http://monteverde.go.cr/
Fecha de evaluación:	2 de octubre de 2020
Participación en Red de Transparencia:	No

Comparación Histórica

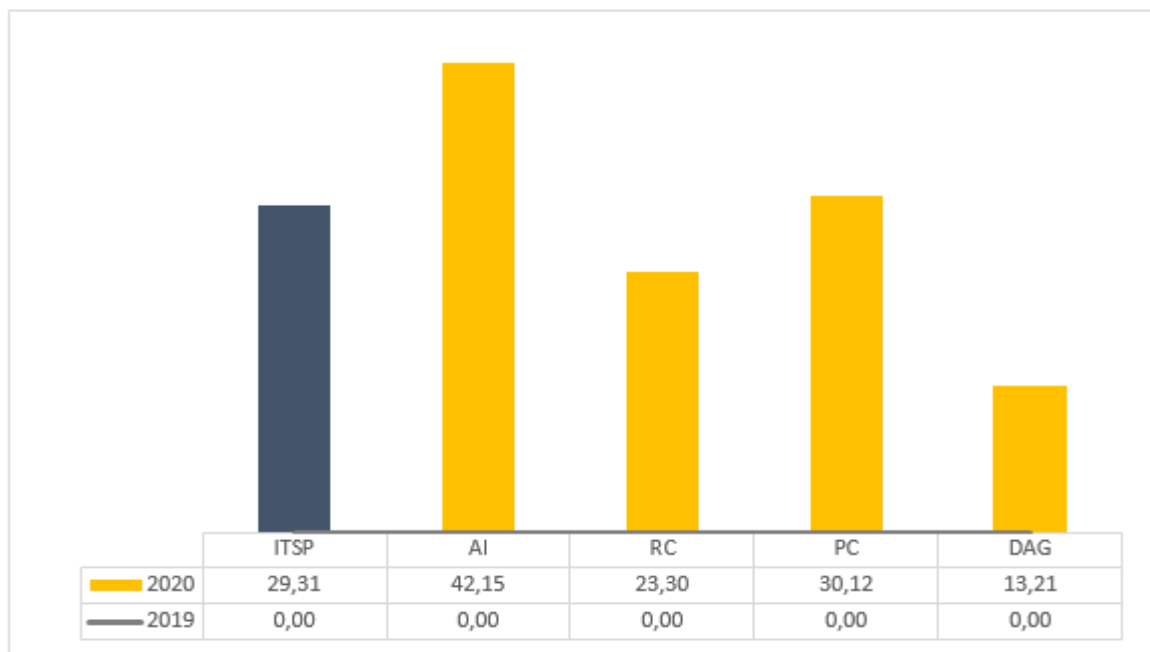
	ITSP	Acceso a la información	Rendición de cuentas	Participación ciudadana	Datos abiertos de gobierno
Calificación institucional 2020	29,31	42,15	23,30	30,12	13,21
Calificación institucional 2019	0,00	0,00	0,00	0,00	0,00
Calificación institucional 2018	11,58	25,13	0,00	15,26	0,00

Comparación Relativa

Calificación institucional	29,31	42,15	23,30	30,12	13,21
Promedio nacional	39,81	58,46	34,60	30,45	27,41
Promedio del tipo de naturaleza jurídica	31,08	50,71	23,14	24,48	15,95
Promedio de la red de transparencia	58,18	78,24	55,75	41,00	50,77
Promedio de no participación en la red	28,38	46,16	21,45	23,89	12,88

NE: Sitio web no evaluado en ese año

Resultados ITSP 2020-2019



Índice de Transparencia

Sector Público Costarricense 2020



Concejo Municipal de Distrito de Paquera

Clasificación según naturaleza jurídica:	Municipalidades y Concejos de Distrito
Sitio web evaluado:	No disponible
Fecha de evaluación:	8 de octubre de 2020
Participación en Red de Transparencia:	No

Comparación Histórica

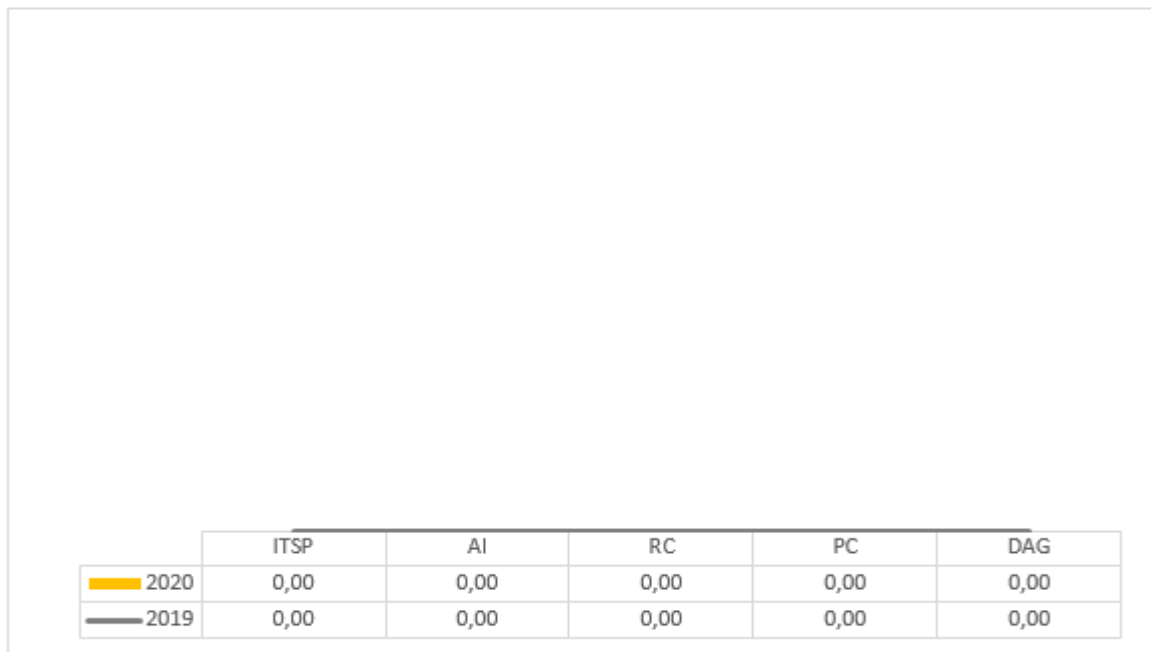
	ITSP	Acceso a la información	Rendición de cuentas	Participación ciudadana	Datos abiertos de gobierno
Calificación institucional 2020	0,00	0,00	0,00	0,00	0,00
Calificación institucional 2019	0,00	0,00	0,00	0,00	0,00
Calificación institucional 2018	0,00	0,00	0,00	0,00	0,00

Comparación Relativa

Calificación institucional	0,00	0,00	0,00	0,00	0,00
Promedio nacional	39,81	58,46	34,60	30,45	27,41
Promedio del tipo de naturaleza jurídica	31,08	50,71	23,14	24,48	15,95
Promedio de la red de transparencia	58,18	78,24	55,75	41,00	50,77
Promedio de no participación en la red	28,38	46,16	21,45	23,89	12,88

NE: Sitio web no evaluado en ese año

Resultados ITSP 2020-2019



Índice de Transparencia

Sector Público Costarricense 2020



Concejo Municipal de Distrito de Peñas Blancas

Clasificación según naturaleza jurídica:	Municipalidades y Concejos de Distrito
Sitio web evaluado:	https://concejomunicipaldpb.go.cr/
Fecha de evaluación:	6 de octubre de 2020
Participación en Red de Transparencia:	No

Comparación Histórica

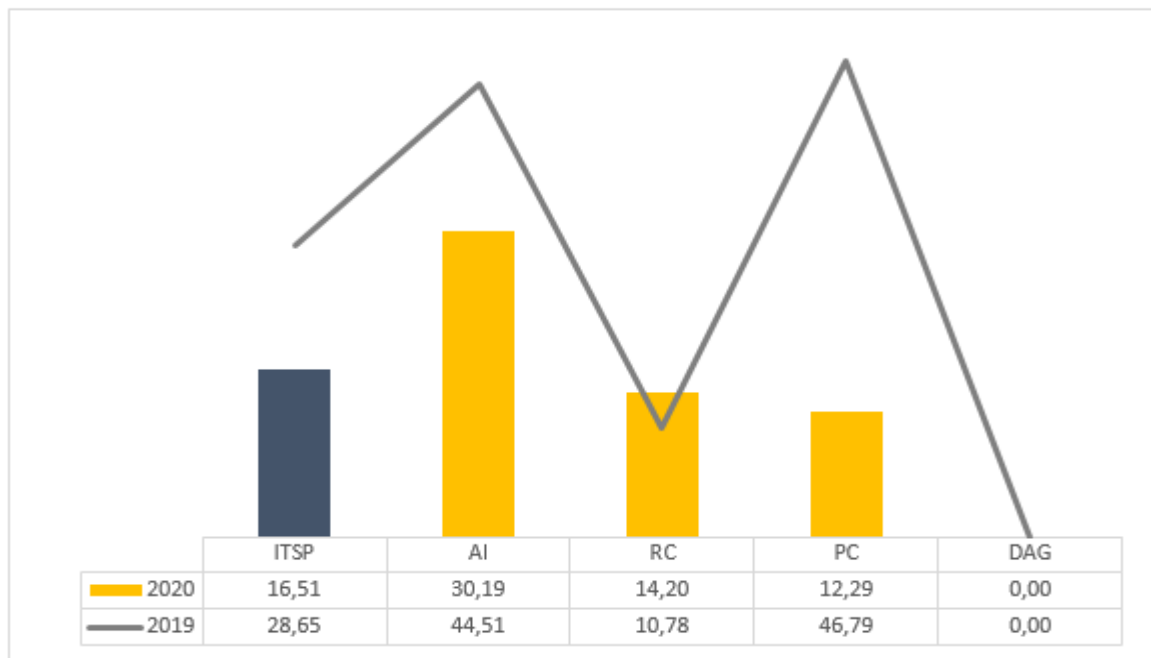
	ITSP	Acceso a la información	Rendición de cuentas	Participación ciudadana	Datos abiertos de gobierno
Calificación institucional 2020	16,51	30,19	14,20	12,29	0,00
Calificación institucional 2019	28,65	44,51	10,78	46,79	0,00
Calificación institucional 2018	15,55	34,23	0,00	19,91	0,00

Comparación Relativa

Calificación institucional	16,51	30,19	14,20	12,29	0,00
Promedio nacional	39,81	58,46	34,60	30,45	27,41
Promedio del tipo de naturaleza jurídica	31,08	50,71	23,14	24,48	15,95
Promedio de la red de transparencia	58,18	78,24	55,75	41,00	50,77
Promedio de no participación en la red	28,38	46,16	21,45	23,89	12,88

NE: Sitio web no evaluado en ese año

Resultados ITSP 2020-2019



Índice de Transparencia

Sector Público Costarricense 2020



Concejo Municipal de Distrito de Tucurrique

Clasificación según naturaleza jurídica:	Municipalidades y Concejos de Distrito
Sitio web evaluado:	https://tucurrique.go.cr/
Fecha de evaluación:	4 de octubre de 2020
Participación en Red de Transparencia:	No

Comparación Histórica

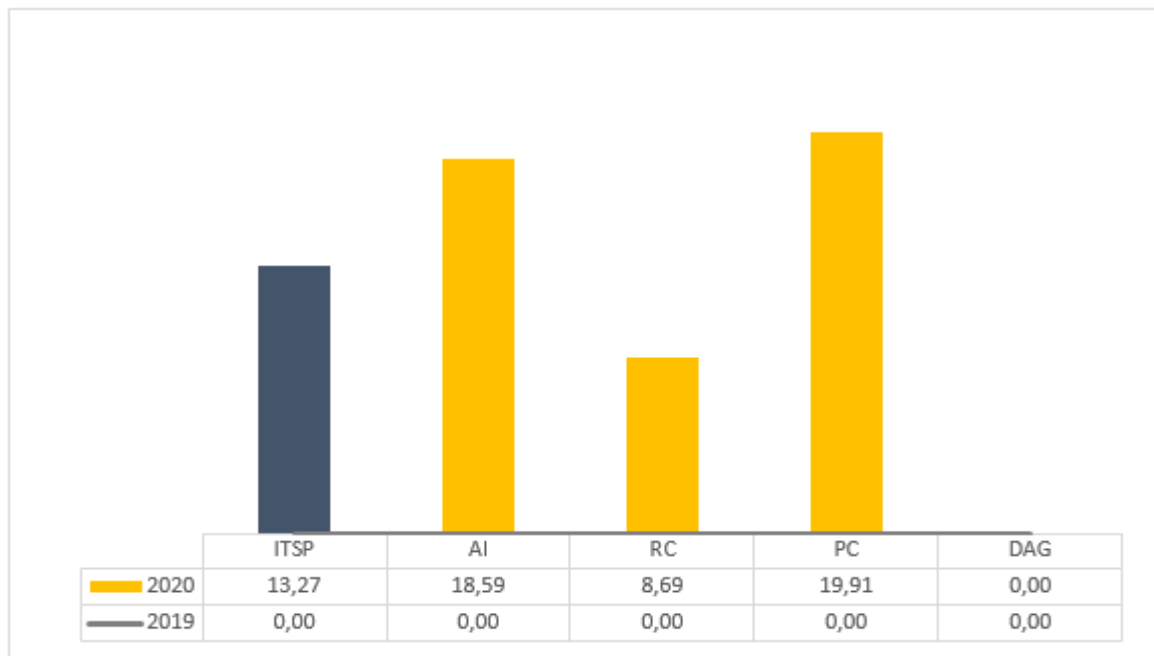
	ITSP	Acceso a la información	Rendición de cuentas	Participación ciudadana	Datos abiertos de gobierno
Calificación institucional 2020	13,27	18,59	8,69	19,91	0,00
Calificación institucional 2019	0,00	0,00	0,00	0,00	0,00
Calificación institucional 2018	0,00	0,00	0,00	0,00	0,00

Comparación Relativa

Calificación institucional	13,27	18,59	8,69	19,91	0,00
Promedio nacional	39,81	58,46	34,60	30,45	27,41
Promedio del tipo de naturaleza jurídica	31,08	50,71	23,14	24,48	15,95
Promedio de la red de transparencia	58,18	78,24	55,75	41,00	50,77
Promedio de no participación en la red	28,38	46,16	21,45	23,89	12,88

NE: Sitio web no evaluado en ese año

Resultados ITSP 2020-2019



Índice de Transparencia

Sector Público Costarricense 2020



Consejo de Seguridad Vial (COSEVI)

Clasificación según naturaleza jurídica:	Órganos Adscritos a Ministerios
Sitio web evaluado:	https://www.csv.go.cr/
Fecha de evaluación:	4 de octubre de 2020
Participación en Red de Transparencia:	Si

Comparación Histórica

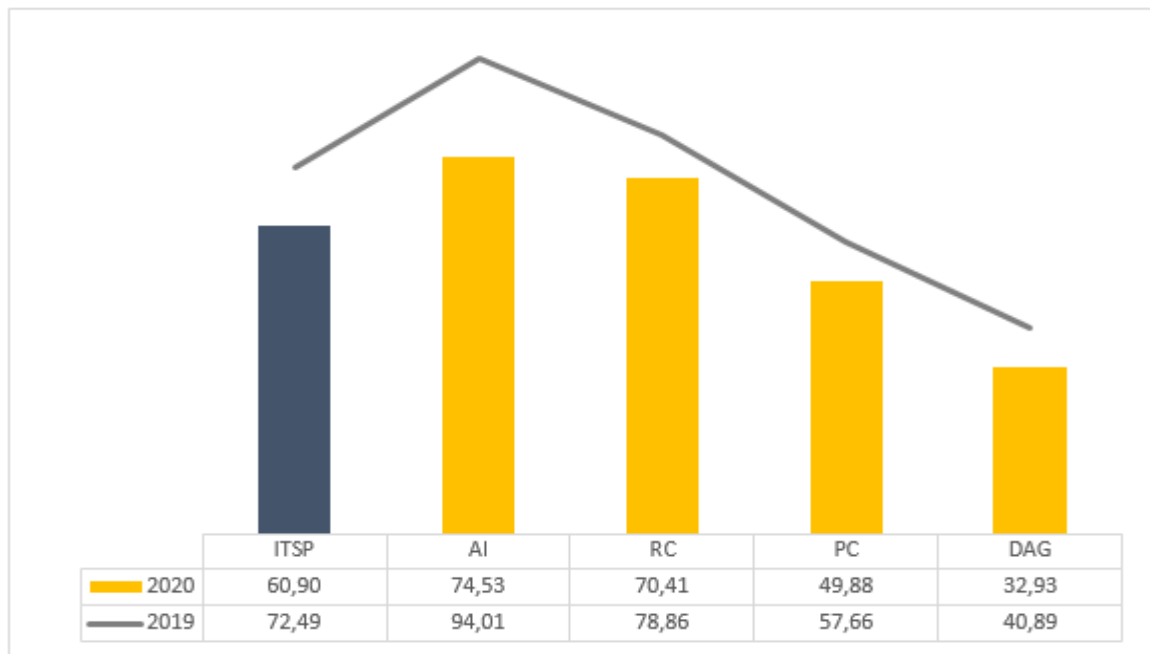
	ITSP	Acceso a la información	Rendición de cuentas	Participación ciudadana	Datos abiertos de gobierno
Calificación institucional 2020	60,90	74,53	70,41	49,88	32,93
Calificación institucional 2019	72,49	94,01	78,86	57,66	40,89
Calificación institucional 2018	63,70	84,96	68,26	28,79	70,26

Comparación Relativa

Calificación institucional	60,90	74,53	70,41	49,88	32,93
Promedio nacional	39,81	58,46	34,60	30,45	27,41
Promedio del tipo de naturaleza jurídica	41,49	61,39	36,25	29,15	31,62
Promedio de la red de transparencia	58,18	78,24	55,75	41,00	50,77
Promedio de no participación en la red	28,38	46,16	21,45	23,89	12,88

NE: Sitio web no evaluado en ese año

Resultados ITSP 2020-2019



Índice de Transparencia

Sector Público Costarricense 2020



Consejo de Transporte Público (CTP)

Clasificación según naturaleza jurídica:	Órganos Adscritos a Ministerios
Sitio web evaluado:	https://www.ctp.go.cr/
Fecha de evaluación:	9 de octubre de 2020
Participación en Red de Transparencia:	Si

Comparación Histórica

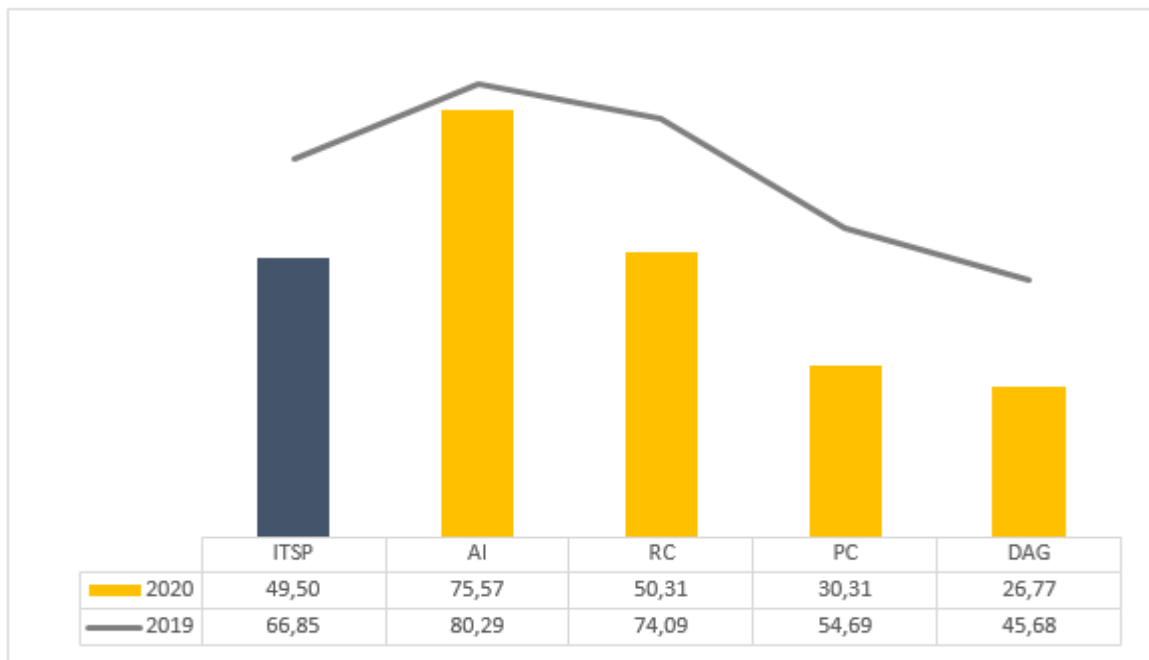
	ITSP	Acceso a la información	Rendición de cuentas	Participación ciudadana	Datos abiertos de gobierno
Calificación institucional 2020	49,50	75,57	50,31	30,31	26,77
Calificación institucional 2019	66,85	80,29	74,09	54,69	45,68
Calificación institucional 2018	54,99	58,94	62,62	46,91	45,68

Comparación Relativa

Calificación institucional	49,50	75,57	50,31	30,31	26,77
Promedio nacional	39,81	58,46	34,60	30,45	27,41
Promedio del tipo de naturaleza jurídica	41,49	61,39	36,25	29,15	31,62
Promedio de la red de transparencia	58,18	78,24	55,75	41,00	50,77
Promedio de no participación en la red	28,38	46,16	21,45	23,89	12,88

NE: Sitio web no evaluado en ese año

Resultados ITSP 2020-2019



Índice de Transparencia

Sector Público Costarricense 2020



Consejo Nacional de Concesiones (CNC)

Clasificación según naturaleza jurídica:	Órganos Adscritos a Ministerios
Sitio web evaluado:	https://www.cnc.go.cr/
Fecha de evaluación:	13 de octubre de 2020
Participación en Red de Transparencia:	Si

Comparación Histórica

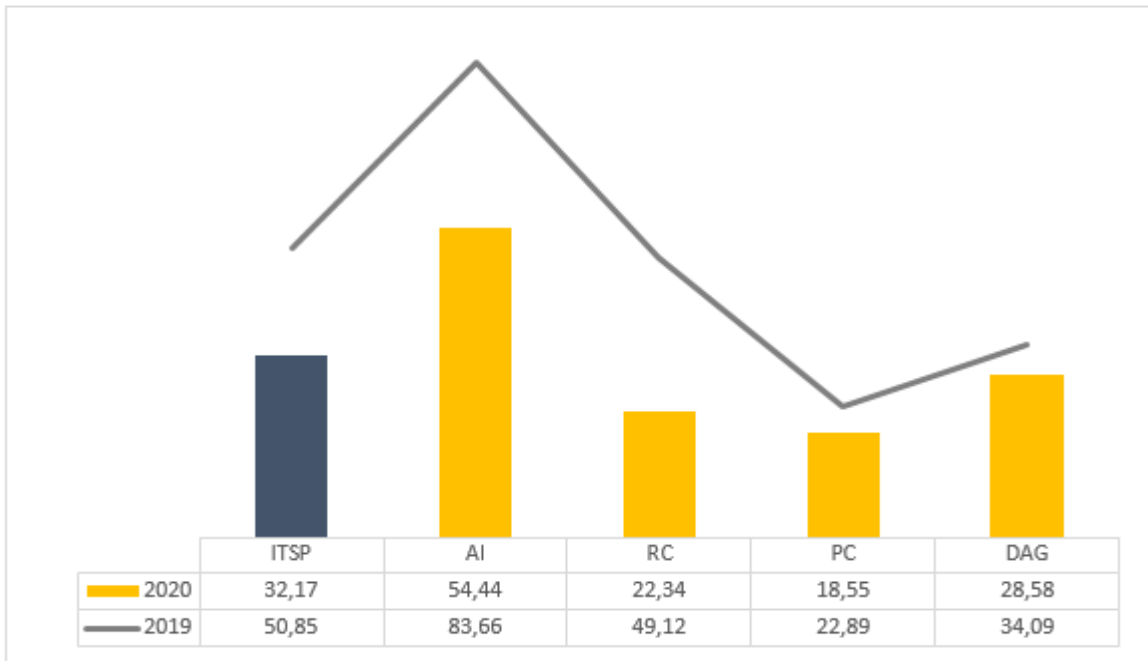
	ITSP	Acceso a la información	Rendición de cuentas	Participación ciudadana	Datos abiertos de gobierno
Calificación institucional 2020	32,17	54,44	22,34	18,55	28,58
Calificación institucional 2019	50,85	83,66	49,12	22,89	34,09
Calificación institucional 2018	44,29	78,31	36,27	21,45	28,58

Comparación Relativa

Calificación institucional	32,17	54,44	22,34	18,55	28,58
Promedio nacional	39,81	58,46	34,60	30,45	27,41
Promedio del tipo de naturaleza jurídica	41,49	61,39	36,25	29,15	31,62
Promedio de la red de transparencia	58,18	78,24	55,75	41,00	50,77
Promedio de no participación en la red	28,38	46,16	21,45	23,89	12,88

NE: Sitio web no evaluado en ese año

Resultados ITSP 2020-2019



Índice de Transparencia

Sector Público Costarricense 2020



Consejo Nacional de Investigaciones Científicas y Tecnológicas (CONICIT)

Clasificación según naturaleza jurídica:	Instituciones Autónomas y Semiautónomas
Sitio web evaluado:	http://www.conicit.go.cr/
Fecha de evaluación:	11 de octubre de 2020
Participación en Red de Transparencia:	Si

Comparación Histórica

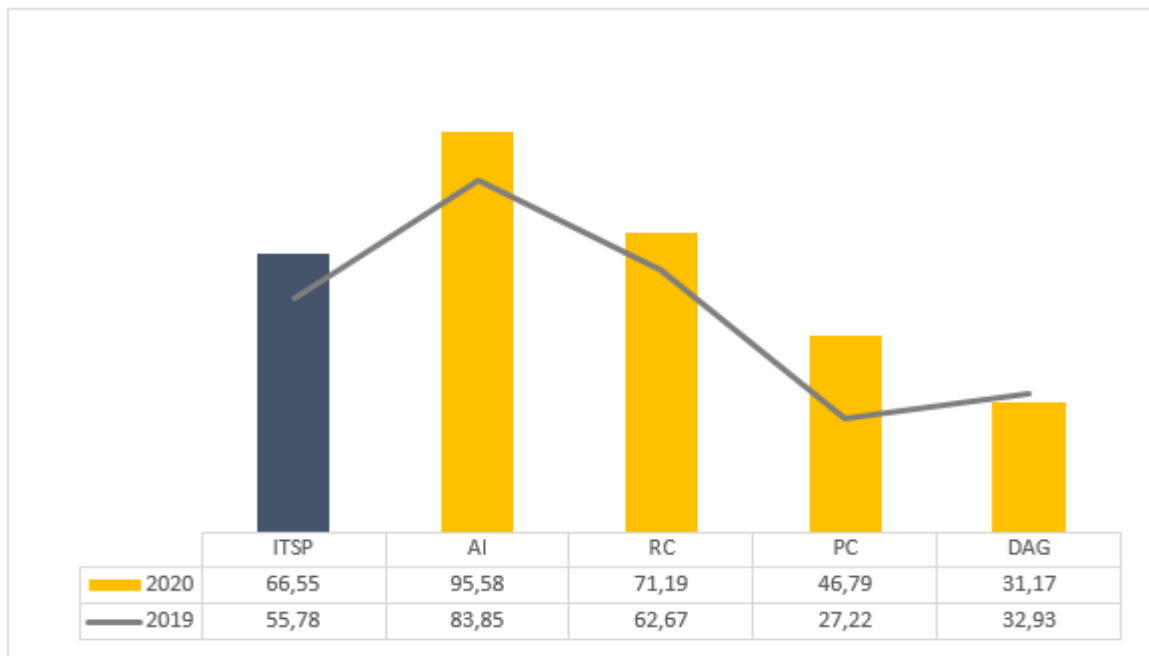
	ITSP	Acceso a la información	Rendición de cuentas	Participación ciudadana	Datos abiertos de gobierno
Calificación institucional 2020	66,55	95,58	71,19	46,79	31,17
Calificación institucional 2019	55,78	83,85	62,67	27,22	32,93
Calificación institucional 2018	47,92	76,55	51,79	17,55	32,93

Comparación Relativa

Calificación institucional	66,55	95,58	71,19	46,79	31,17
Promedio nacional	39,81	58,46	34,60	30,45	27,41
Promedio del tipo de naturaleza jurídica	53,40	72,71	53,86	36,78	40,93
Promedio de la red de transparencia	58,18	78,24	55,75	41,00	50,77
Promedio de no participación en la red	28,38	46,16	21,45	23,89	12,88

NE: Sitio web no evaluado en ese año

Resultados ITSP 2020-2019



Índice de Transparencia

Sector Público Costarricense 2020



Consejo Nacional de la Persona Adulta Mayor (CONAPAM)

Clasificación según naturaleza jurídica:	Órganos Adscritos a Ministerios
Sitio web evaluado:	https://www.conapam.go.cr/
Fecha de evaluación:	17 de septiembre de 2020
Participación en Red de Transparencia:	No

Comparación Histórica

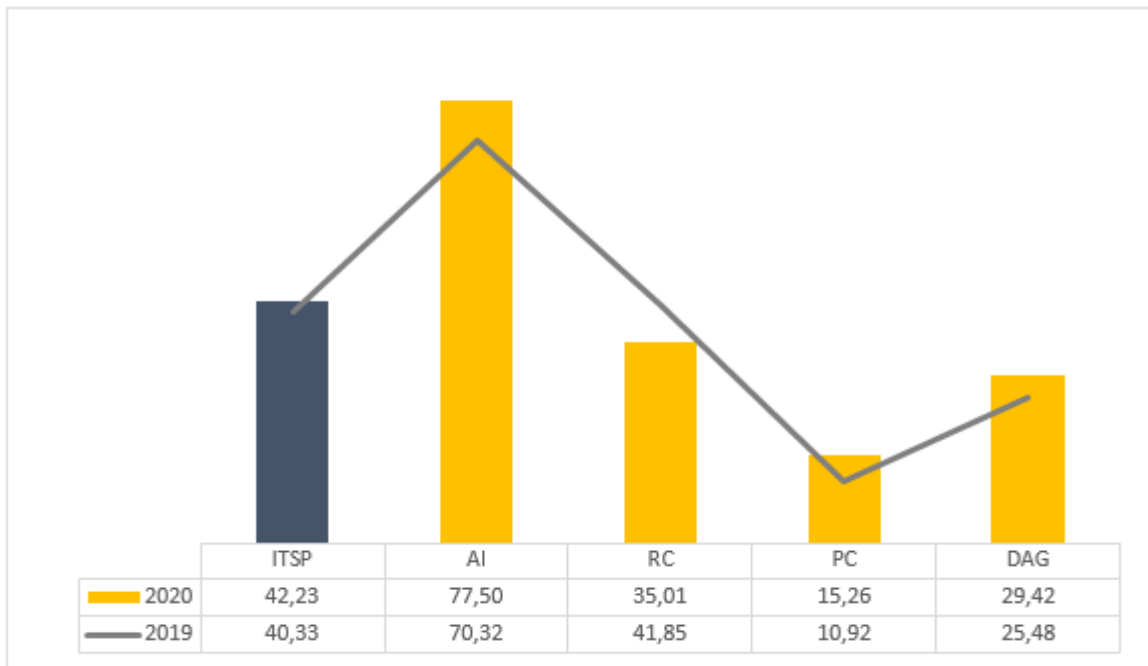
	ITSP	Acceso a la información	Rendición de cuentas	Participación ciudadana	Datos abiertos de gobierno
Calificación institucional 2020	42,23	77,50	35,01	15,26	29,42
Calificación institucional 2019	40,33	70,32	41,85	10,92	25,48
Calificación institucional 2018	40,80	66,76	45,63	10,92	28,58

Comparación Relativa

Calificación institucional	42,23	77,50	35,01	15,26	29,42
Promedio nacional	39,81	58,46	34,60	30,45	27,41
Promedio del tipo de naturaleza jurídica	41,49	61,39	36,25	29,15	31,62
Promedio de la red de transparencia	58,18	78,24	55,75	41,00	50,77
Promedio de no participación en la red	28,38	46,16	21,45	23,89	12,88

NE: Sitio web no evaluado en ese año

Resultados ITSP 2020-2019



Índice de Transparencia

Sector Público Costarricense 2020



Consejo Nacional de Personas con Discapacidad (CONAPDIS)

Clasificación según naturaleza jurídica:	Órganos Adscritos a Ministerios
Sitio web evaluado:	http://www.conapdis.go.cr/
Fecha de evaluación:	18 de septiembre de 2020
Participación en Red de Transparencia:	Si

Comparación Histórica

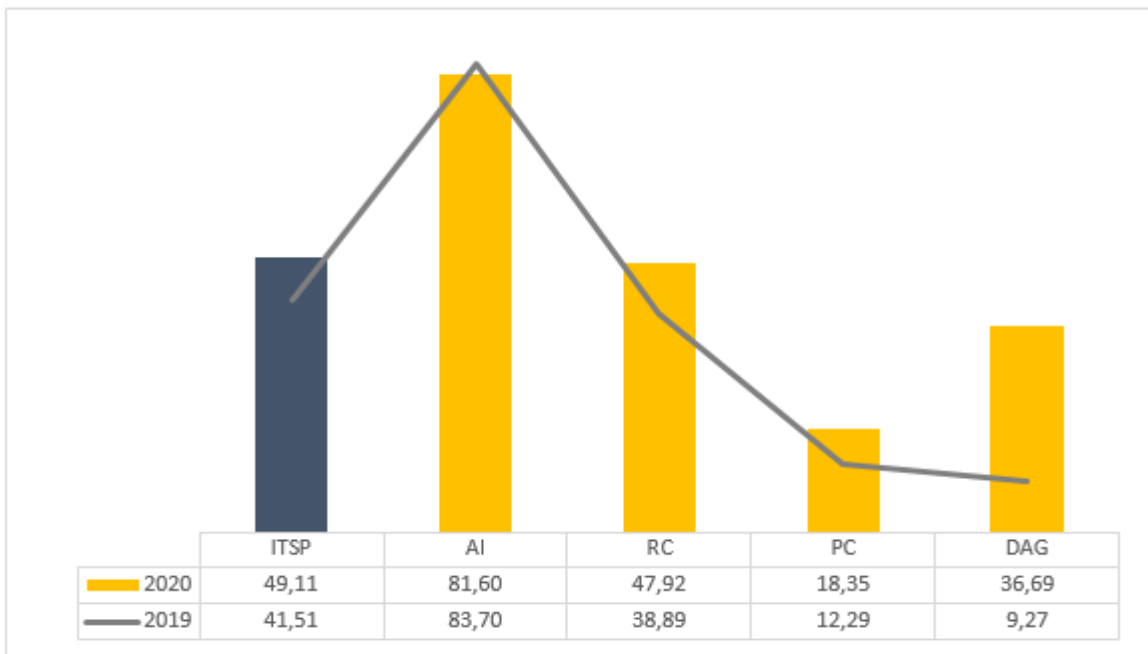
	ITSP	Acceso a la información	Rendición de cuentas	Participación ciudadana	Datos abiertos de gobierno
Calificación institucional 2020	49,11	81,60	47,92	18,35	36,69
Calificación institucional 2019	41,51	83,70	38,89	12,29	9,27
Calificación institucional 2018	32,72	67,38	2,41	39,29	9,27

Comparación Relativa

Calificación institucional	49,11	81,60	47,92	18,35	36,69
Promedio nacional	39,81	58,46	34,60	30,45	27,41
Promedio del tipo de naturaleza jurídica	41,49	61,39	36,25	29,15	31,62
Promedio de la red de transparencia	58,18	78,24	55,75	41,00	50,77
Promedio de no participación en la red	28,38	46,16	21,45	23,89	12,88

NE: Sitio web no evaluado en ese año

Resultados ITSP 2020-2019



Índice de Transparencia

Sector Público Costarricense 2020



Consejo Nacional de Producción (CNP)

Clasificación según naturaleza jurídica:	Instituciones Autónomas y Semiautónomas
Sitio web evaluado:	https://www.cnp.go.cr/
Fecha de evaluación:	24 de septiembre de 2020
Participación en Red de Transparencia:	Si

Comparación Histórica

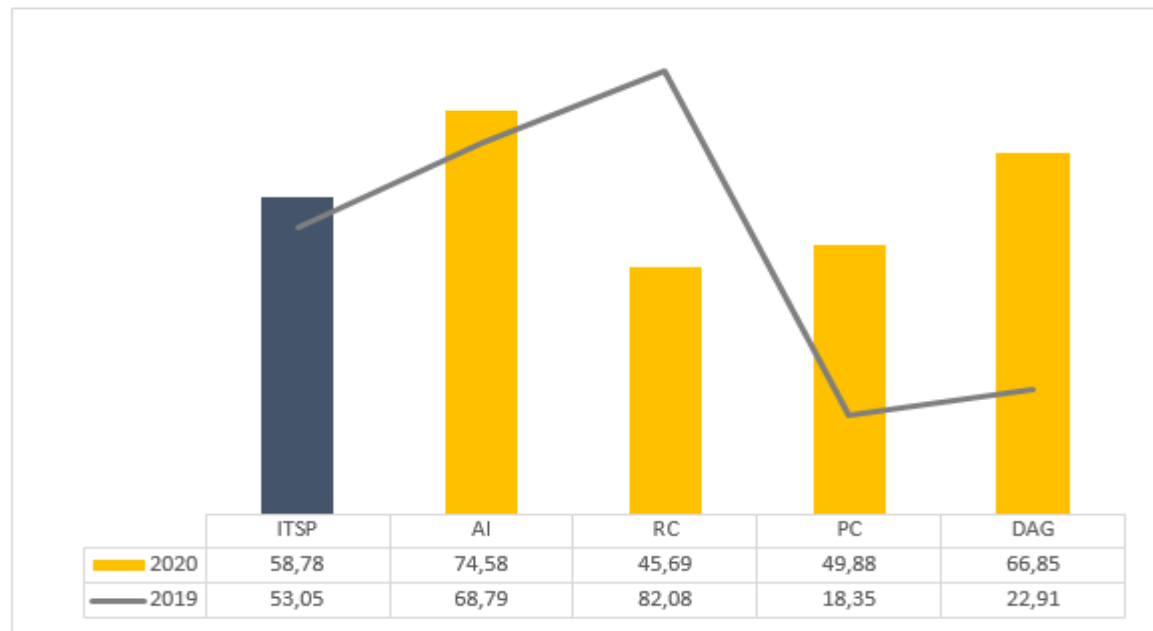
	ITSP	Acceso a la información	Rendición de cuentas	Participación ciudadana	Datos abiertos de gobierno
Calificación institucional 2020	58,78	74,58	45,69	49,88	66,85
Calificación institucional 2019	53,05	68,79	82,08	18,35	22,91
Calificación institucional 2018	47,38	61,23	61,86	23,97	30,30

Comparación Relativa

Calificación institucional	58,78	74,58	45,69	49,88	66,85
Promedio nacional	39,81	58,46	34,60	30,45	27,41
Promedio del tipo de naturaleza jurídica	53,40	72,71	53,86	36,78	40,93
Promedio de la red de transparencia	58,18	78,24	55,75	41,00	50,77
Promedio de no participación en la red	28,38	46,16	21,45	23,89	12,88

NE: Sitio web no evaluado en ese año

Resultados ITSP 2020-2019



Índice de Transparencia

Sector Público Costarricense 2020



Consejo Nacional de Rectores

Clasificación según naturaleza jurídica:	Órganos Adscritos a Instituciones Autónomas
Sitio web evaluado:	https://www.conare.ac.cr/
Fecha de evaluación:	19 de septiembre de 2020
Participación en Red de Transparencia:	Si

Comparación Histórica

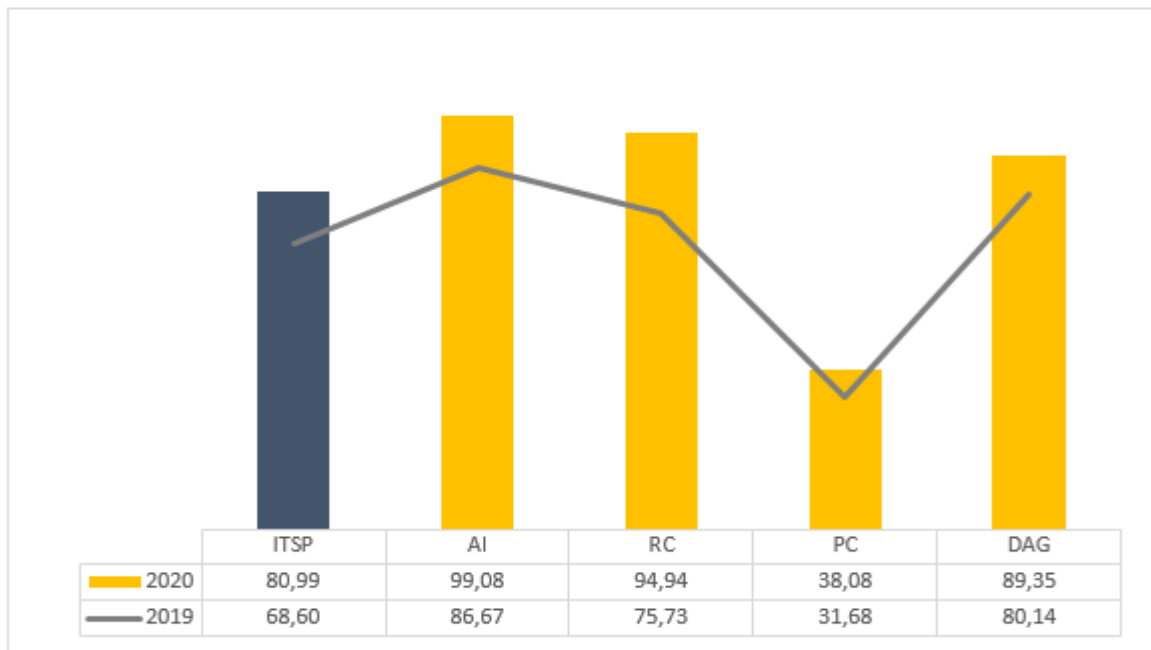
	ITSP	Acceso a la información	Rendición de cuentas	Participación ciudadana	Datos abiertos de gobierno
Calificación institucional 2020	80,99	99,08	94,94	38,08	89,35
Calificación institucional 2019	68,60	86,67	75,73	31,68	80,14
Calificación institucional 2018	38,79	55,88	48,00	10,92	32,93

Comparación Relativa

Calificación institucional	80,99	99,08	94,94	38,08	89,35
Promedio nacional	39,81	58,46	34,60	30,45	27,41
Promedio del tipo de naturaleza jurídica	55,50	73,65	54,67	37,61	50,07
Promedio de la red de transparencia	58,18	78,24	55,75	41,00	50,77
Promedio de no participación en la red	28,38	46,16	21,45	23,89	12,88

NE: Sitio web no evaluado en ese año

Resultados ITSP 2020-2019



Índice de Transparencia

Sector Público Costarricense 2020



Consejo Nacional de Salarios

Clasificación según naturaleza jurídica:	Órganos Adscritos a Ministerios
Sitio web evaluado:	Sitio web anidado
Fecha de evaluación:	19 de septiembre de 2020
Participación en Red de Transparencia:	No

Comparación Histórica

	ITSP	Acceso a la información	Rendición de cuentas	Participación ciudadana	Datos abiertos de gobierno
Calificación institucional 2020	0,00	0,00	0,00	0,00	0,00
Calificación institucional 2019	0,00	0,00	0,00	0,00	0,00
Calificación institucional 2018	0,00	0,00	0,00	0,00	0,00

Comparación Relativa

Calificación institucional	0,00	0,00	0,00	0,00	0,00
Promedio nacional	39,81	58,46	34,60	30,45	27,41
Promedio del tipo de naturaleza jurídica	41,49	61,39	36,25	29,15	31,62
Promedio de la red de transparencia	58,18	78,24	55,75	41,00	50,77
Promedio de no participación en la red	28,38	46,16	21,45	23,89	12,88

NE: Sitio web no evaluado en ese año

Resultados ITSP 2020-2019

	ITSP	AI	RC	PC	DAG
2020	0,00	0,00	0,00	0,00	0,00
2019	0,00	0,00	0,00	0,00	0,00

Índice de Transparencia Sector Público Costarricense 2020



Consejo Nacional de Vialidad (CONAVI)

Clasificación según naturaleza jurídica:	Órganos Adscritos a Ministerios
Sitio web evaluado:	https://conavi.go.cr/
Fecha de evaluación:	26 de septiembre de 2020
Participación en Red de Transparencia:	Si

Comparación Histórica

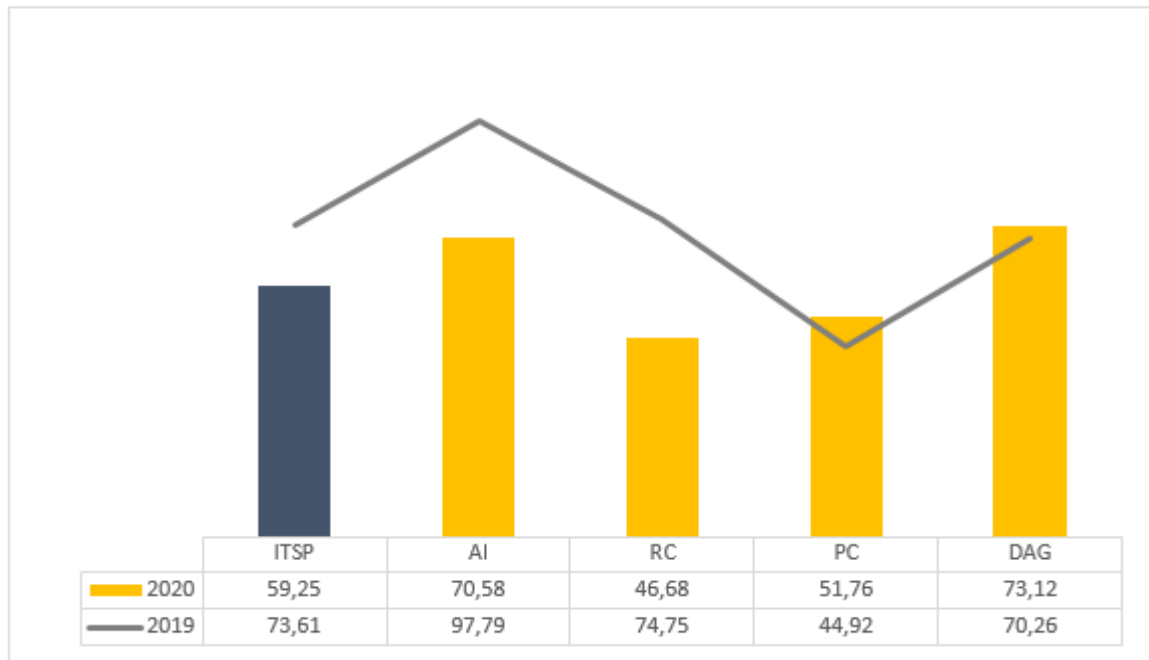
	ITSP	Acceso a la información	Rendición de cuentas	Participación ciudadana	Datos abiertos de gobierno
Calificación institucional 2020	59,25	70,58	46,68	51,76	73,12
Calificación institucional 2019	73,61	97,79	74,75	44,92	70,26
Calificación institucional 2018	75,08	96,40	76,30	50,62	70,26

Comparación Relativa

Calificación institucional	59,25	70,58	46,68	51,76	73,12
Promedio nacional	39,81	58,46	34,60	30,45	27,41
Promedio del tipo de naturaleza jurídica	41,49	61,39	36,25	29,15	31,62
Promedio de la red de transparencia	58,18	78,24	55,75	41,00	50,77
Promedio de no participación en la red	28,38	46,16	21,45	23,89	12,88

NE: Sitio web no evaluado en ese año

Resultados ITSP 2020-2019



Índice de Transparencia

Sector Público Costarricense 2020



Consejo Rector del Sistema de Banca para el Desarrollo

Clasificación según naturaleza jurídica:	Empresas y Entes Públicos
Sitio web evaluado:	https://www.sbdcr.com/
Fecha de evaluación:	22 de septiembre de 2020
Participación en Red de Transparencia:	No

Comparación Histórica

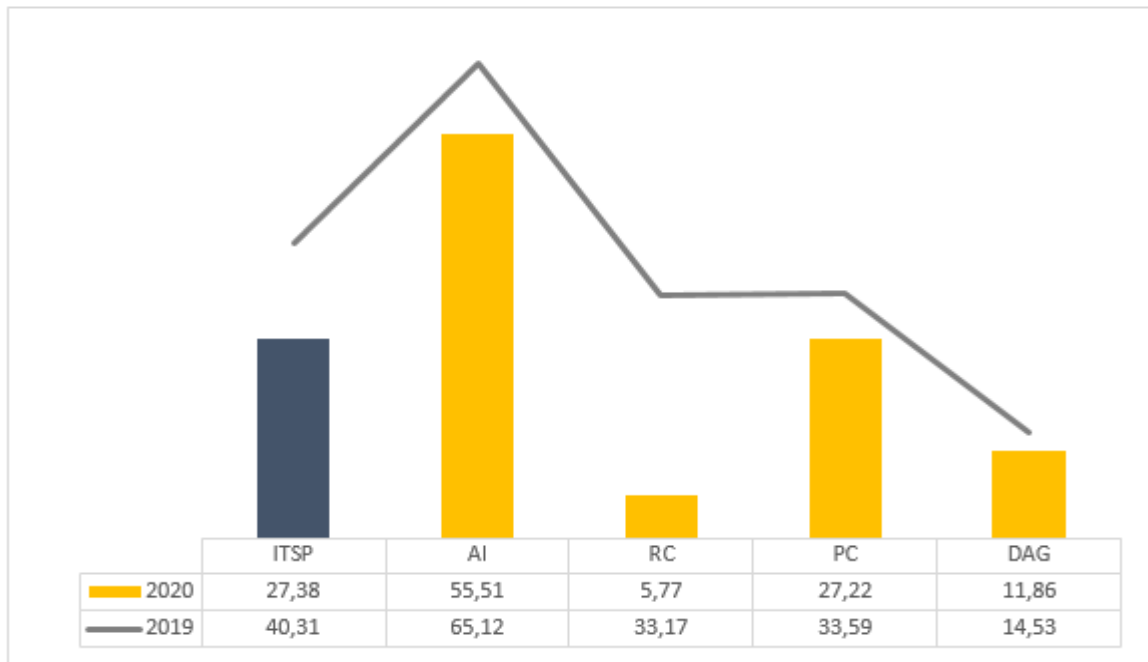
	ITSP	Acceso a la información	Rendición de cuentas	Participación ciudadana	Datos abiertos de gobierno
Calificación institucional 2020	27,38	55,51	5,77	27,22	11,86
Calificación institucional 2019	40,31	65,12	33,17	33,59	14,53
Calificación institucional 2018	26,94	58,32	1,25	27,22	11,86

Comparación Relativa

Calificación institucional	27,38	55,51	5,77	27,22	11,86
Promedio nacional	39,81	58,46	34,60	30,45	27,41
Promedio del tipo de naturaleza jurídica	29,06	43,90	22,76	27,66	13,17
Promedio de la red de transparencia	58,18	78,24	55,75	41,00	50,77
Promedio de no participación en la red	28,38	46,16	21,45	23,89	12,88

NE: Sitio web no evaluado en ese año

Resultados ITSP 2020-2019



Índice de Transparencia

Sector Público Costarricense 2020



Consejo Técnico de Aviación Civil (CETAC)

Clasificación según naturaleza jurídica:	Órganos Adscritos a Ministerios
Sitio web evaluado:	https://www.dgac.go.cr/
Fecha de evaluación:	27 de septiembre de 2020
Participación en Red de Transparencia:	No

Comparación Histórica

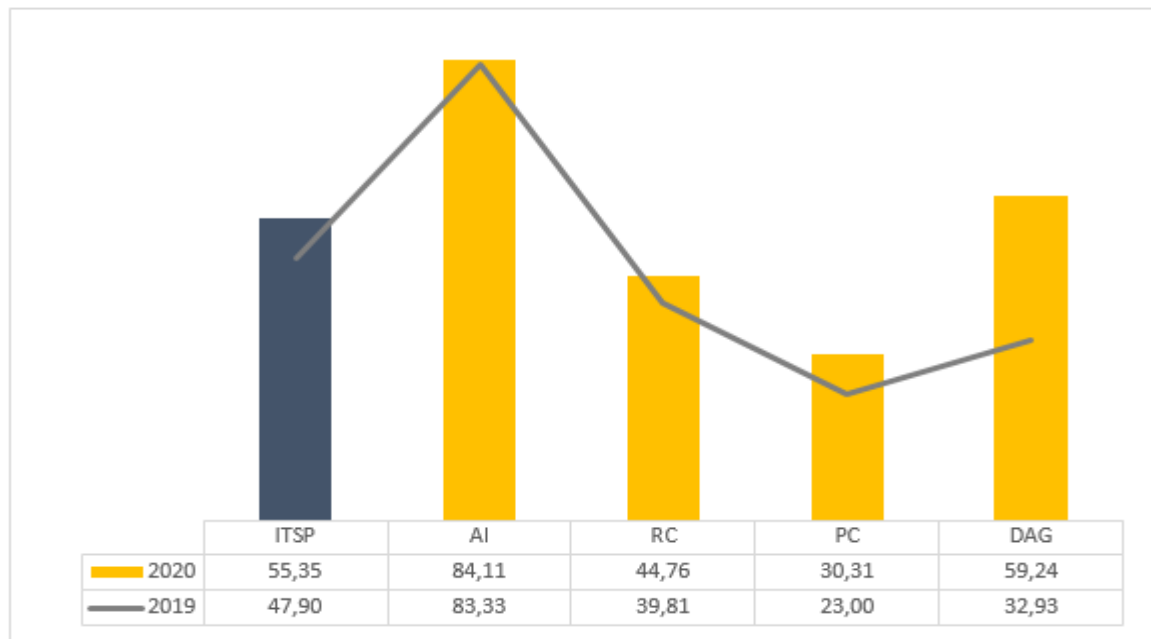
	ITSP	Acceso a la información	Rendición de cuentas	Participación ciudadana	Datos abiertos de gobierno
Calificación institucional 2020	55,35	84,11	44,76	30,31	59,24
Calificación institucional 2019	47,90	83,33	39,81	23,00	32,93
Calificación institucional 2018	42,67	75,25	37,97	19,91	23,27

Comparación Relativa

Calificación institucional	55,35	84,11	44,76	30,31	59,24
Promedio nacional	39,81	58,46	34,60	30,45	27,41
Promedio del tipo de naturaleza jurídica	41,49	61,39	36,25	29,15	31,62
Promedio de la red de transparencia	58,18	78,24	55,75	41,00	50,77
Promedio de no participación en la red	28,38	46,16	21,45	23,89	12,88

NE: Sitio web no evaluado en ese año

Resultados ITSP 2020-2019



Índice de Transparencia

Sector Público Costarricense 2020



Contraloría General de la República (CGR)

Clasificación según naturaleza jurídica:	Poderes de la República y Órganos Adscritos
Sitio web evaluado:	https://www.cgr.go.cr/
Fecha de evaluación:	28 de septiembre de 2020
Participación en Red de Transparencia:	Si

Comparación Histórica

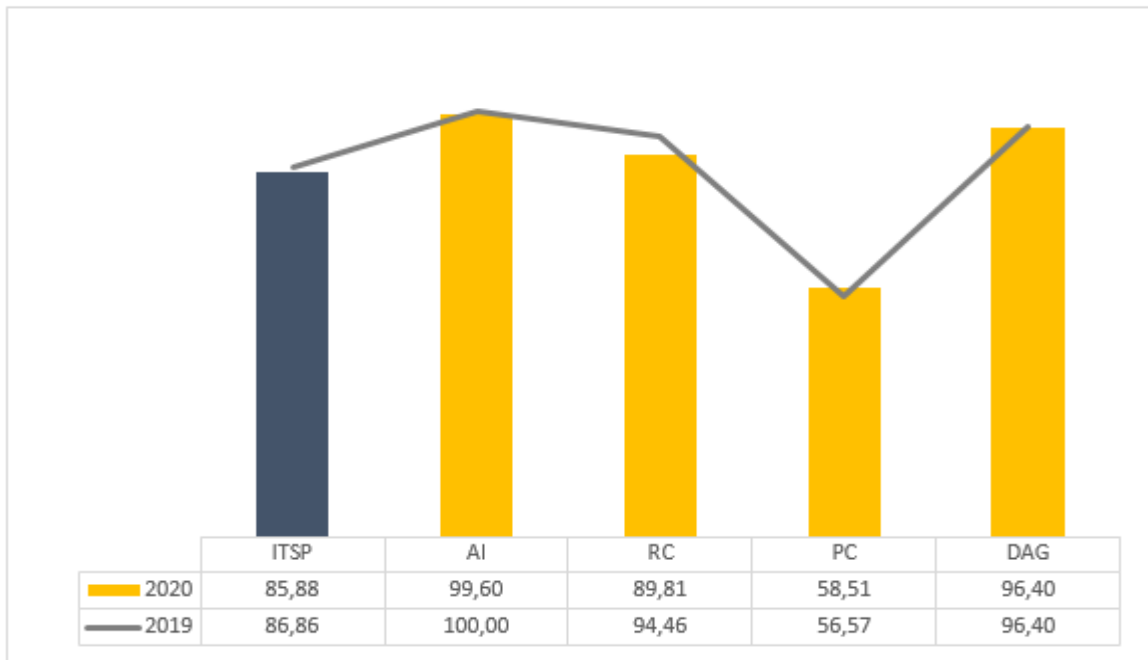
	ITSP	Acceso a la información	Rendición de cuentas	Participación ciudadana	Datos abiertos de gobierno
Calificación institucional 2020	85,88	99,60	89,81	58,51	96,40
Calificación institucional 2019	86,86	100,00	94,46	56,57	96,40
Calificación institucional 2018	84,48	98,85	86,70	58,51	94,64

Comparación Relativa

Calificación institucional	85,88	99,60	89,81	58,51	96,40
Promedio nacional	39,81	58,46	34,60	30,45	27,41
Promedio del tipo de naturaleza jurídica	78,09	92,24	74,07	63,67	81,27
Promedio de la red de transparencia	58,18	78,24	55,75	41,00	50,77
Promedio de no participación en la red	28,38	46,16	21,45	23,89	12,88

NE: Sitio web no evaluado en ese año

Resultados ITSP 2020-2019



Índice de Transparencia

Sector Público Costarricense 2020



Corporación Arrocera Nacional (CONARROZ)

Clasificación según naturaleza jurídica:	Empresas y Entes Públicos
Sitio web evaluado:	http://www.conarroz.com/
Fecha de evaluación:	30 de septiembre de 2020
Participación en Red de Transparencia:	Si

Comparación Histórica

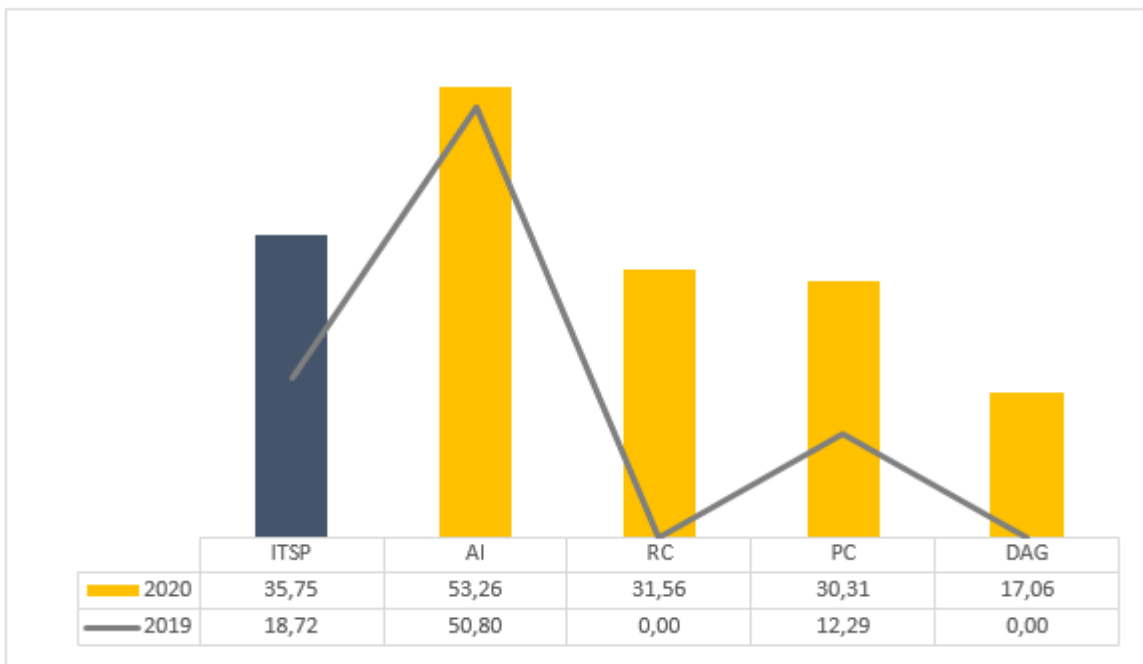
	ITSP	Acceso a la información	Rendición de cuentas	Participación ciudadana	Datos abiertos de gobierno
Calificación institucional 2020	35,75	53,26	31,56	30,31	17,06
Calificación institucional 2019	18,72	50,80	0,00	12,29	0,00
Calificación institucional 2018	38,32	39,53	52,60	30,12	21,91

Comparación Relativa

Calificación institucional	35,75	53,26	31,56	30,31	17,06
Promedio nacional	39,81	58,46	34,60	30,45	27,41
Promedio del tipo de naturaleza jurídica	29,06	43,90	22,76	27,66	13,17
Promedio de la red de transparencia	58,18	78,24	55,75	41,00	50,77
Promedio de no participación en la red	28,38	46,16	21,45	23,89	12,88

NE: Sitio web no evaluado en ese año

Resultados ITSP 2020-2019



Índice de Transparencia

Sector Público Costarricense 2020



Corporación Bananera Nacional S.A (CORBANA)

Clasificación según naturaleza jurídica:	Empresas y Entes Públicos
Sitio web evaluado:	https://www.corbana.co.cr/
Fecha de evaluación:	3 de octubre de 2020
Participación en Red de Transparencia:	No

Comparación Histórica

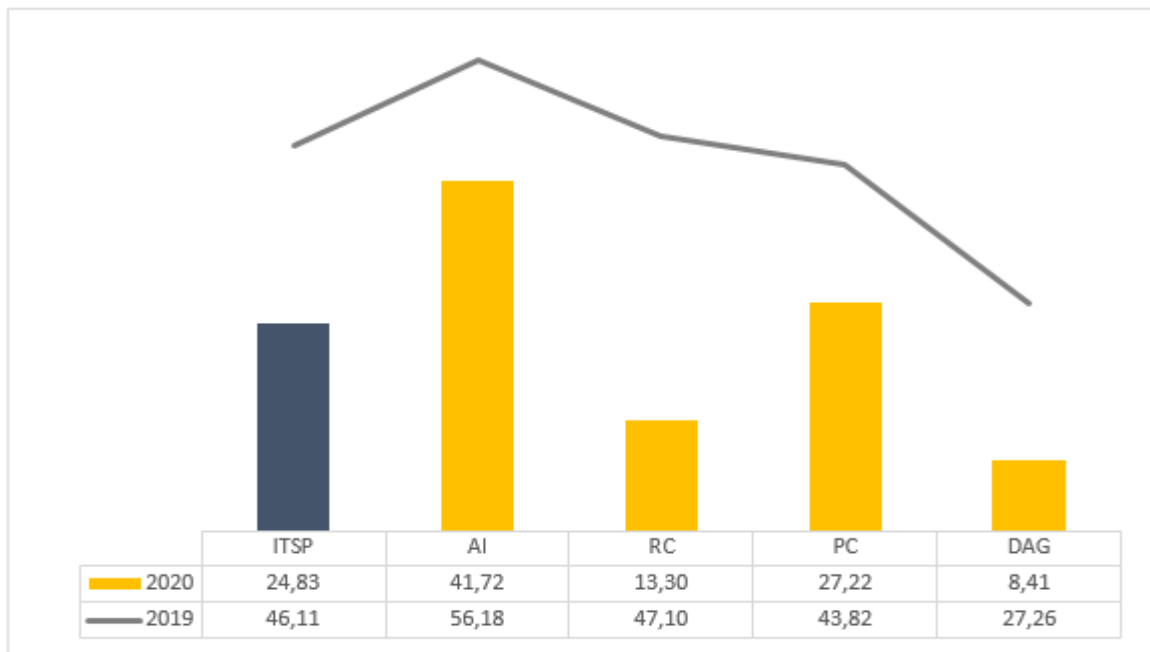
	ITSP	Acceso a la información	Rendición de cuentas	Participación ciudadana	Datos abiertos de gobierno
Calificación institucional 2020	24,83	41,72	13,30	27,22	8,41
Calificación institucional 2019	46,11	56,18	47,10	43,82	27,26
Calificación institucional 2018	28,06	24,35	45,39	15,45	23,32

Comparación Relativa

Calificación institucional	24,83	41,72	13,30	27,22	8,41
Promedio nacional	39,81	58,46	34,60	30,45	27,41
Promedio del tipo de naturaleza jurídica	29,06	43,90	22,76	27,66	13,17
Promedio de la red de transparencia	58,18	78,24	55,75	41,00	50,77
Promedio de no participación en la red	28,38	46,16	21,45	23,89	12,88

NE: Sitio web no evaluado en ese año

Resultados ITSP 2020-2019



Índice de Transparencia

Sector Público Costarricense 2020



Corporación Ganadera Nacional (CORFOGA)

Clasificación según naturaleza jurídica:	Empresas y Entes Públicos
Sitio web evaluado:	http://www.corfoga.org/
Fecha de evaluación:	28 de septiembre de 2020
Participación en Red de Transparencia:	No

Comparación Histórica

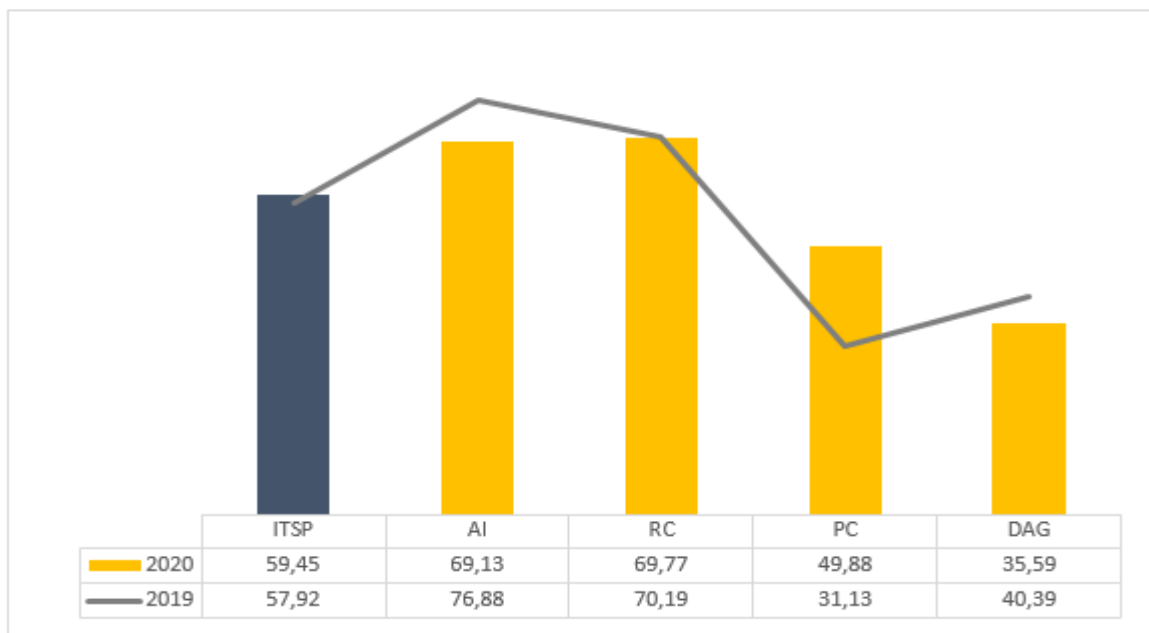
	ITSP	Acceso a la información	Rendición de cuentas	Participación ciudadana	Datos abiertos de gobierno
Calificación institucional 2020	59,45	69,13	69,77	49,88	35,59
Calificación institucional 2019	57,92	76,88	70,19	31,13	40,39
Calificación institucional 2018	59,70	71,18	63,50	52,79	40,39

Comparación Relativa

Calificación institucional	59,45	69,13	69,77	49,88	35,59
Promedio nacional	39,81	58,46	34,60	30,45	27,41
Promedio del tipo de naturaleza jurídica	29,06	43,90	22,76	27,66	13,17
Promedio de la red de transparencia	58,18	78,24	55,75	41,00	50,77
Promedio de no participación en la red	28,38	46,16	21,45	23,89	12,88

NE: Sitio web no evaluado en ese año

Resultados ITSP 2020-2019



Índice de Transparencia

Sector Público Costarricense 2020



Corporación Hortícola Nacional

Clasificación según naturaleza jurídica:	Empresas y Entes Públicos
Sitio web evaluado:	https://chncostarica.wordpress.com/
Fecha de evaluación:	6 de octubre de 2020
Participación en Red de Transparencia:	No

Comparación Histórica

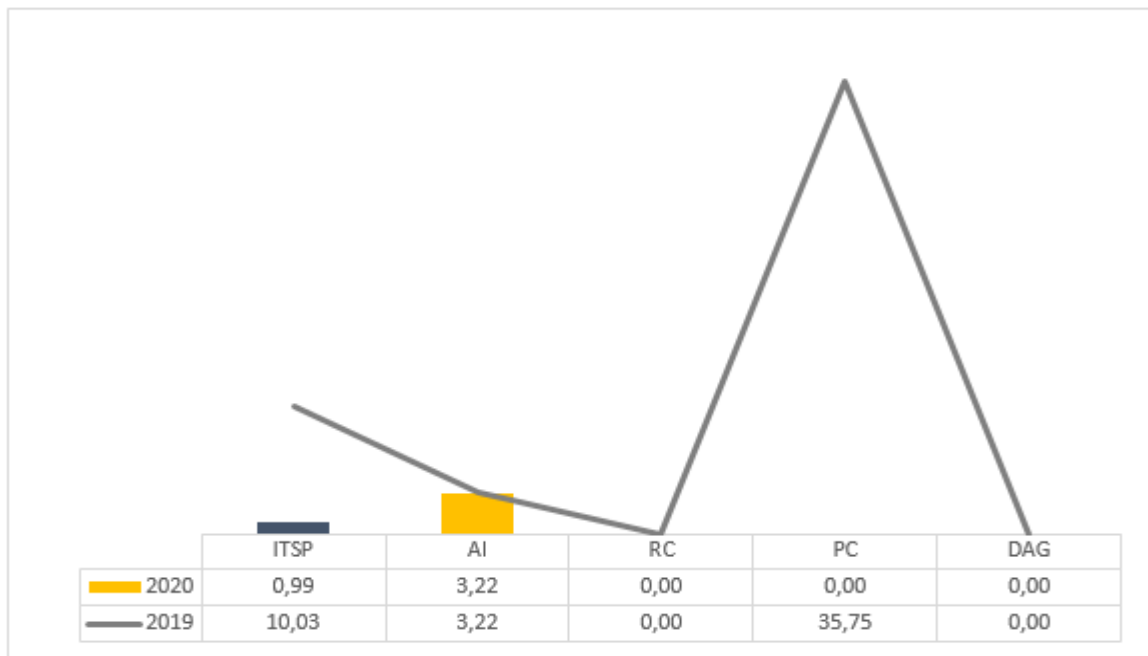
	ITSP	Acceso a la información	Rendición de cuentas	Participación ciudadana	Datos abiertos de gobierno
Calificación institucional 2020	0,99	3,22	0,00	0,00	0,00
Calificación institucional 2019	10,03	3,22	0,00	35,75	0,00
Calificación institucional 2018	1,06	3,45	0,00	0,00	0,00

Comparación Relativa

Calificación institucional	0,99	3,22	0,00	0,00	0,00
Promedio nacional	39,81	58,46	34,60	30,45	27,41
Promedio del tipo de naturaleza jurídica	29,06	43,90	22,76	27,66	13,17
Promedio de la red de transparencia	58,18	78,24	55,75	41,00	50,77
Promedio de no participación en la red	28,38	46,16	21,45	23,89	12,88

NE: Sitio web no evaluado en ese año

Resultados ITSP 2020-2019



Índice de Transparencia

Sector Público Costarricense 2020



Correos de Costa Rica S.A.

Clasificación según naturaleza jurídica:	Empresas y Entes Públicos
Sitio web evaluado:	https://correos.go.cr/
Fecha de evaluación:	9 de octubre de 2020
Participación en Red de Transparencia:	No

Comparación Histórica

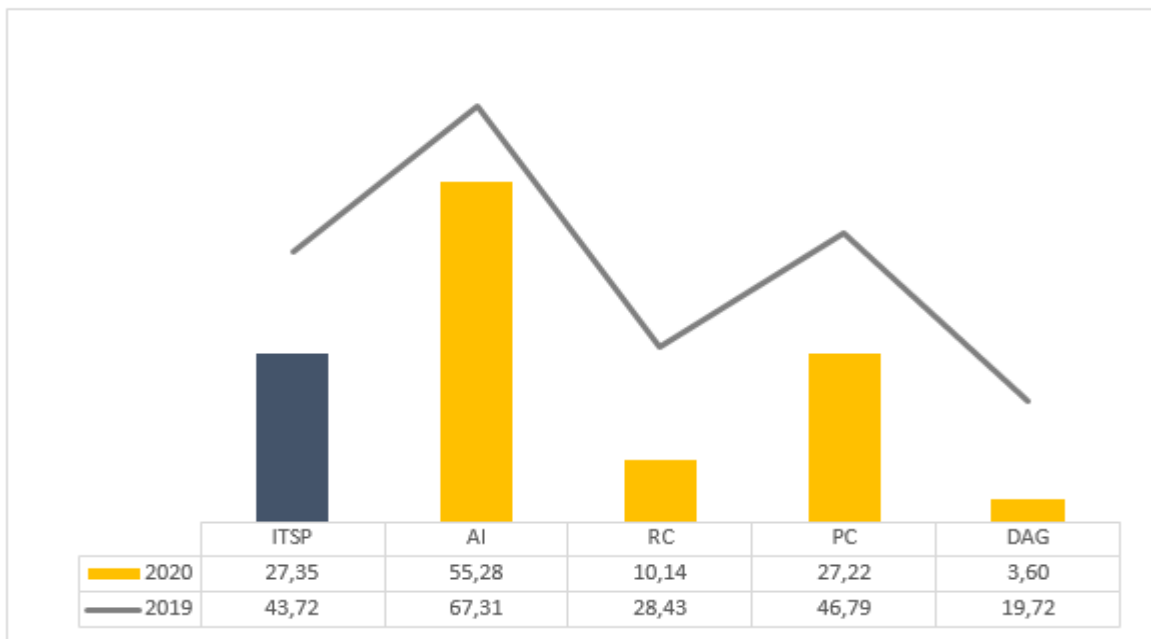
	ITSP	Acceso a la información	Rendición de cuentas	Participación ciudadana	Datos abiertos de gobierno
Calificación institucional 2020	27,35	55,28	10,14	27,22	3,60
Calificación institucional 2019	43,72	67,31	28,43	46,79	19,72
Calificación institucional 2018	48,42	64,83	42,66	46,79	28,58

Comparación Relativa

Calificación institucional	27,35	55,28	10,14	27,22	3,60
Promedio nacional	39,81	58,46	34,60	30,45	27,41
Promedio del tipo de naturaleza jurídica	29,06	43,90	22,76	27,66	13,17
Promedio de la red de transparencia	58,18	78,24	55,75	41,00	50,77
Promedio de no participación en la red	28,38	46,16	21,45	23,89	12,88

NE: Sitio web no evaluado en ese año

Resultados ITSP 2020-2019



Índice de Transparencia

Sector Público Costarricense 2020



Cuerpo de Bomberos

Clasificación según naturaleza jurídica:	Órganos Adscritos a Instituciones Autónomas
Sitio web evaluado:	www.bomberos.go.cr
Fecha de evaluación:	2 de octubre de 2020
Participación en Red de Transparencia:	Si

Comparación Histórica

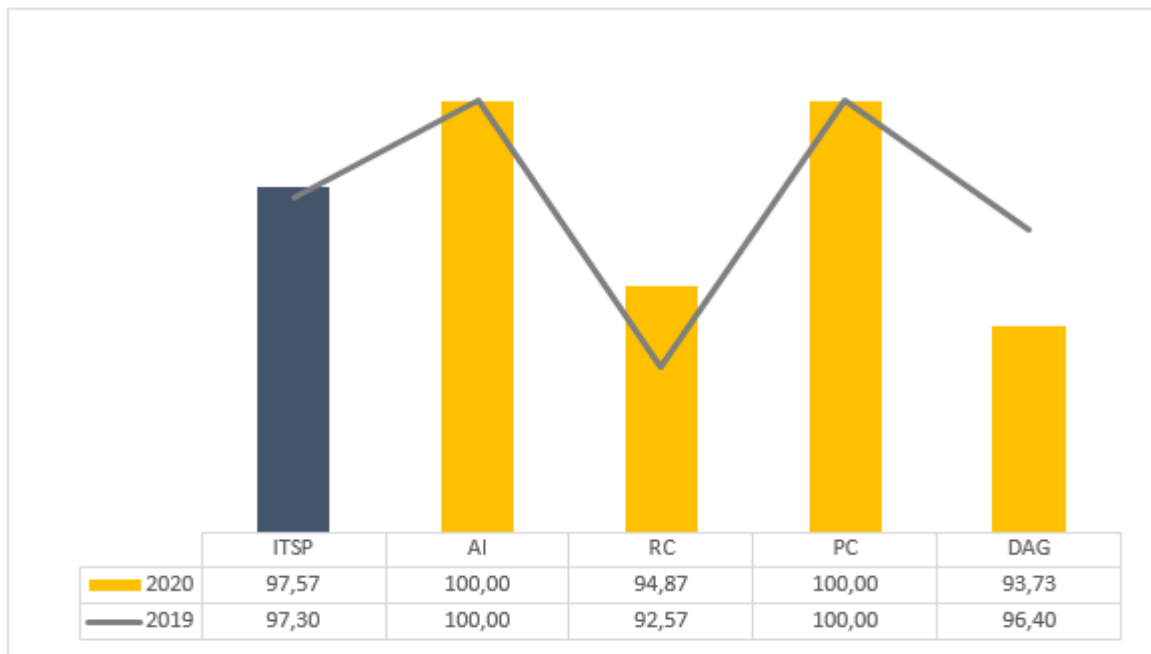
	ITSP	Acceso a la información	Rendición de cuentas	Participación ciudadana	Datos abiertos de gobierno
Calificación institucional 2020	97,57	100,00	94,87	100,00	93,73
Calificación institucional 2019	97,30	100,00	92,57	100,00	96,40
Calificación institucional 2018	94,81	97,06	94,40	98,07	85,43

Comparación Relativa

Calificación institucional	97,57	100,00	94,87	100,00	93,73
Promedio nacional	39,81	58,46	34,60	30,45	27,41
Promedio del tipo de naturaleza jurídica	55,50	73,65	54,67	37,61	50,07
Promedio de la red de transparencia	58,18	78,24	55,75	41,00	50,77
Promedio de no participación en la red	28,38	46,16	21,45	23,89	12,88

NE: Sitio web no evaluado en ese año

Resultados ITSP 2020-2019



Índice de Transparencia

Sector Público Costarricense 2020



Defensoría de los Habitantes de la República (DHR)

Clasificación según naturaleza jurídica:	Poderes de la República y Órganos Adscritos
Sitio web evaluado:	http://www.dhr.go.cr/
Fecha de evaluación:	6 de octubre de 2020
Participación en Red de Transparencia:	Si

Comparación Histórica

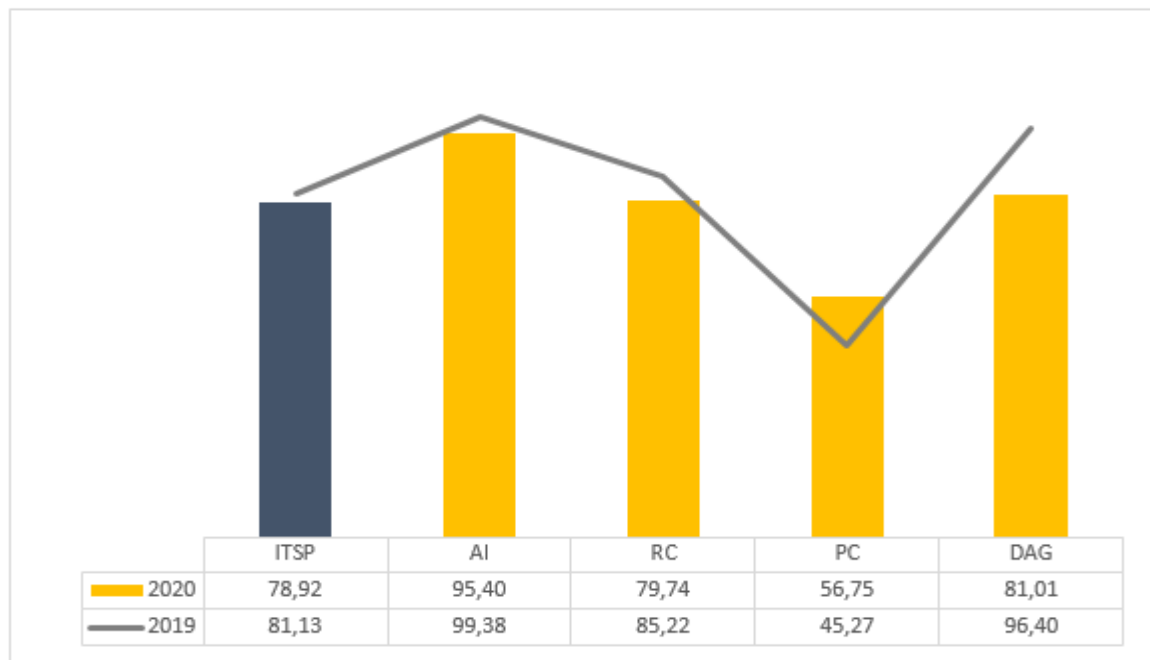
	ITSP	Acceso a la información	Rendición de cuentas	Participación ciudadana	Datos abiertos de gobierno
Calificación institucional 2020	78,92	95,40	79,74	56,75	81,01
Calificación institucional 2019	81,13	99,38	85,22	45,27	96,40
Calificación institucional 2018	77,25	97,18	79,30	45,89	85,43

Comparación Relativa

Calificación institucional	78,92	95,40	79,74	56,75	81,01
Promedio nacional	39,81	58,46	34,60	30,45	27,41
Promedio del tipo de naturaleza jurídica	78,09	92,24	74,07	63,67	81,27
Promedio de la red de transparencia	58,18	78,24	55,75	41,00	50,77
Promedio de no participación en la red	28,38	46,16	21,45	23,89	12,88

NE: Sitio web no evaluado en ese año

Resultados ITSP 2020-2019



Índice de Transparencia

Sector Público Costarricense 2020



Dirección Nacional de Centros de Educación y Nutrición y de Centros Infantiles de A

Clasificación según naturaleza jurídica:	Órganos Adscritos a Ministerios
Sitio web evaluado:	https://www.cen-cinai.go.cr/
Fecha de evaluación:	4 de octubre de 2020
Participación en Red de Transparencia:	No

Comparación Histórica

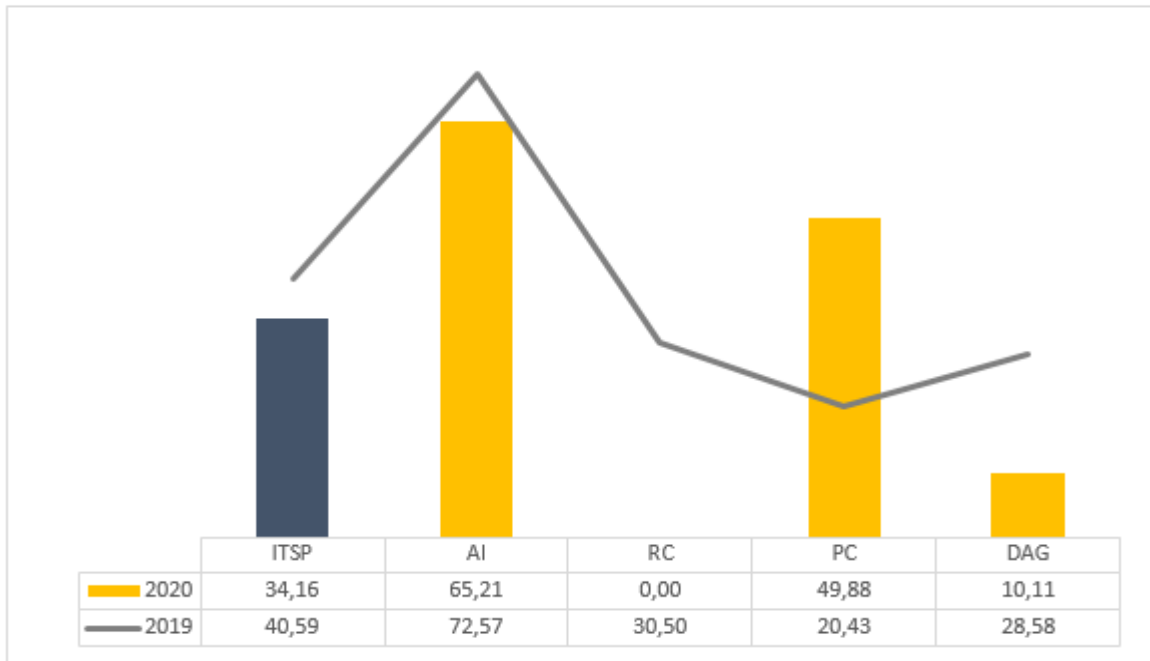
	ITSP	Acceso a la información	Rendición de cuentas	Participación ciudadana	Datos abiertos de gobierno
Calificación institucional 2020	34,16	65,21	0,00	49,88	10,11
Calificación institucional 2019	40,59	72,57	30,50	20,43	28,58
Calificación institucional 2018	41,33	69,06	45,39	13,95	22,76

Comparación Relativa

Calificación institucional	34,16	65,21	0,00	49,88	10,11
Promedio nacional	39,81	58,46	34,60	30,45	27,41
Promedio del tipo de naturaleza jurídica	41,49	61,39	36,25	29,15	31,62
Promedio de la red de transparencia	58,18	78,24	55,75	41,00	50,77
Promedio de no participación en la red	28,38	46,16	21,45	23,89	12,88

NE: Sitio web no evaluado en ese año

Resultados ITSP 2020-2019



Índice de Transparencia

Sector Público Costarricense 2020



Dirección General de Migración y Extranjería (DGME)

Clasificación según naturaleza jurídica:	Órganos Adscritos a Ministerios
Sitio web evaluado:	https://www.migracion.go.cr/
Fecha de evaluación:	10 de octubre de 2020
Participación en Red de Transparencia:	Si

Comparación Histórica

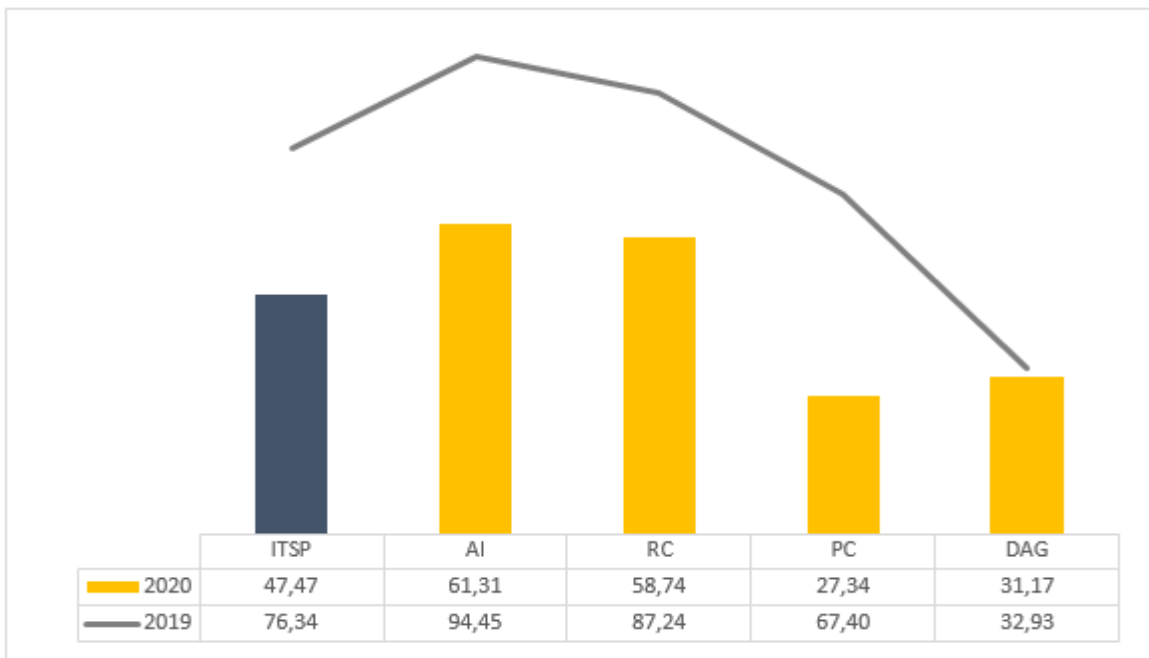
	ITSP	Acceso a la información	Rendición de cuentas	Participación ciudadana	Datos abiertos de gobierno
Calificación institucional 2020	47,47	61,31	58,74	27,34	31,17
Calificación institucional 2019	76,34	94,45	87,24	67,40	32,93
Calificación institucional 2018	62,71	97,62	67,24	35,24	28,58

Comparación Relativa

Calificación institucional	47,47	61,31	58,74	27,34	31,17
Promedio nacional	39,81	58,46	34,60	30,45	27,41
Promedio del tipo de naturaleza jurídica	41,49	61,39	36,25	29,15	31,62
Promedio de la red de transparencia	58,18	78,24	55,75	41,00	50,77
Promedio de no participación en la red	28,38	46,16	21,45	23,89	12,88

NE: Sitio web no evaluado en ese año

Resultados ITSP 2020-2019



Índice de Transparencia

Sector Público Costarricense 2020



Dirección General de Servicio Civil (DGSC)

Clasificación según naturaleza jurídica:	Órganos Adscritos a Ministerios
Sitio web evaluado:	http://www.dgsc.go.cr/
Fecha de evaluación:	10 de octubre de 2020
Participación en Red de Transparencia:	Si

Comparación Histórica

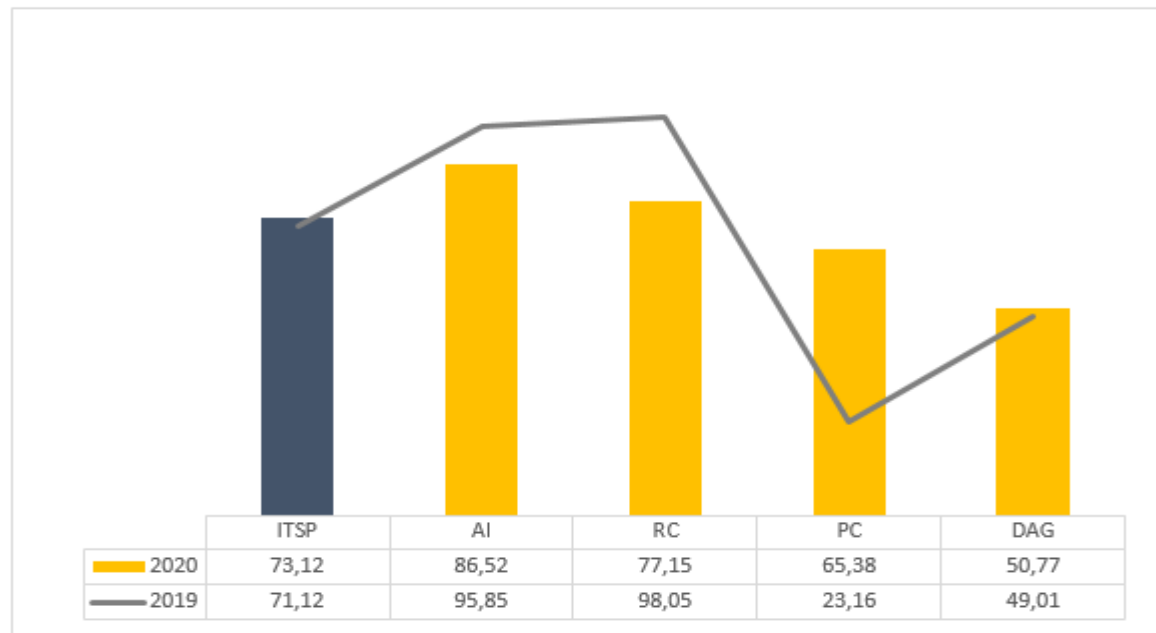
	ITSP	Acceso a la información	Rendición de cuentas	Participación ciudadana	Datos abiertos de gobierno
Calificación institucional 2020	73,12	86,52	77,15	65,38	50,77
Calificación institucional 2019	71,12	95,85	98,05	23,16	49,01
Calificación institucional 2018	67,97	94,69	91,44	19,74	49,01

Comparación Relativa

Calificación institucional	73,12	86,52	77,15	65,38	50,77
Promedio nacional	39,81	58,46	34,60	30,45	27,41
Promedio del tipo de naturaleza jurídica	41,49	61,39	36,25	29,15	31,62
Promedio de la red de transparencia	58,18	78,24	55,75	41,00	50,77
Promedio de no participación en la red	28,38	46,16	21,45	23,89	12,88

NE: Sitio web no evaluado en ese año

Resultados ITSP 2020-2019



Índice de Transparencia

Sector Público Costarricense 2020



Dirección General del Archivo Nacional

Clasificación según naturaleza jurídica:	Órganos Adscritos a Ministerios
Sitio web evaluado:	https://www.archivonacional.go.cr/
Fecha de evaluación:	11 de octubre de 2020
Participación en Red de Transparencia:	Si

Comparación Histórica

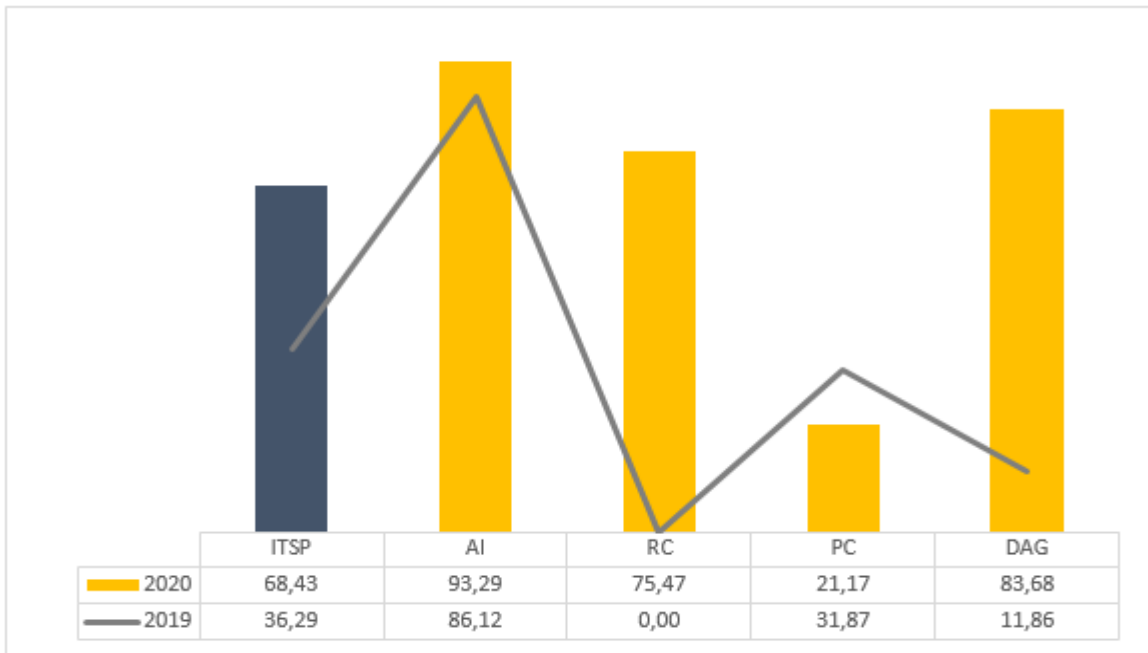
	ITSP	Acceso a la información	Rendición de cuentas	Participación ciudadana	Datos abiertos de gobierno
Calificación institucional 2020	68,43	93,29	75,47	21,17	83,68
Calificación institucional 2019	36,29	86,12	0,00	31,87	11,86
Calificación institucional 2018	25,67	66,65	3,68	10,85	9,27

Comparación Relativa

Calificación institucional	68,43	93,29	75,47	21,17	83,68
Promedio nacional	39,81	58,46	34,60	30,45	27,41
Promedio del tipo de naturaleza jurídica	41,49	61,39	36,25	29,15	31,62
Promedio de la red de transparencia	58,18	78,24	55,75	41,00	50,77
Promedio de no participación en la red	28,38	46,16	21,45	23,89	12,88

NE: Sitio web no evaluado en ese año

Resultados ITSP 2020-2019



Índice de Transparencia

Sector Público Costarricense 2020



Dirección Nacional de Desarrollo de la Comunidad (DINADECO)

Clasificación según naturaleza jurídica: Órganos Adscritos a Ministerios
 Sitio web evaluado: <http://www.dinadeco.go.cr/>
 Fecha de evaluación: 17 de septiembre de 2020
 Participación en Red de Transparencia: Si

Comparación Histórica

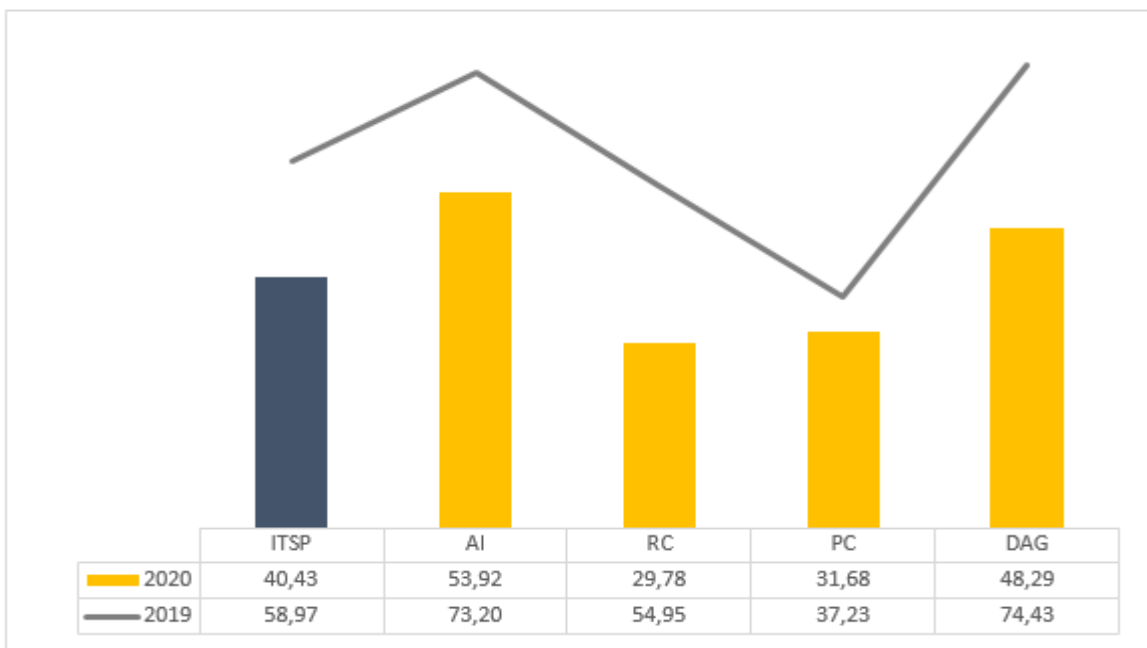
	ITSP	Acceso a la información	Rendición de cuentas	Participación ciudadana	Datos abiertos de gobierno
Calificación institucional 2020	40,43	53,92	29,78	31,68	48,29
Calificación institucional 2019	58,97	73,20	54,95	37,23	74,43
Calificación institucional 2018	45,84	67,08	31,29	34,32	49,99

Comparación Relativa

Calificación institucional	40,43	53,92	29,78	31,68	48,29
Promedio nacional	39,81	58,46	34,60	30,45	27,41
Promedio del tipo de naturaleza jurídica	41,49	61,39	36,25	29,15	31,62
Promedio de la red de transparencia	58,18	78,24	55,75	41,00	50,77
Promedio de no participación en la red	28,38	46,16	21,45	23,89	12,88

NE: Sitio web no evaluado en ese año

Resultados ITSP 2020-2019



Índice de Transparencia

Sector Público Costarricense 2020



Empresa de Servicios Públicos de Heredia S.A (ESPH)

Clasificación según naturaleza jurídica:	Empresas y Entes Públicos
Sitio web evaluado:	https://www.esph-sa.com/
Fecha de evaluación:	18 de septiembre de 2020
Participación en Red de Transparencia:	No

Comparación Histórica

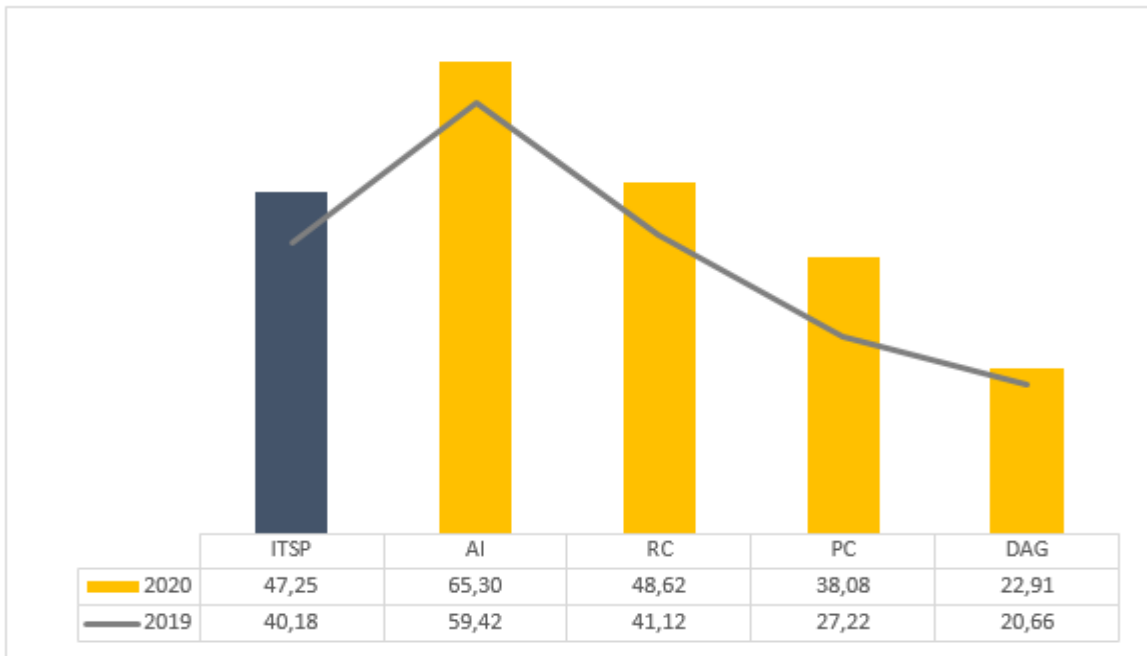
	ITSP	Acceso a la información	Rendición de cuentas	Participación ciudadana	Datos abiertos de gobierno
Calificación institucional 2020	47,25	65,30	48,62	38,08	22,91
Calificación institucional 2019	40,18	59,42	41,12	27,22	20,66
Calificación institucional 2018	38,46	51,00	23,22	49,88	22,91

Comparación Relativa

Calificación institucional	47,25	65,30	48,62	38,08	22,91
Promedio nacional	39,81	58,46	34,60	30,45	27,41
Promedio del tipo de naturaleza jurídica	29,06	43,90	22,76	27,66	13,17
Promedio de la red de transparencia	58,18	78,24	55,75	41,00	50,77
Promedio de no participación en la red	28,38	46,16	21,45	23,89	12,88

NE: Sitio web no evaluado en ese año

Resultados ITSP 2020-2019



Índice de Transparencia

Sector Público Costarricense 2020



Fondo Nacional de Becas (FONABE)

Clasificación según naturaleza jurídica:	Órganos Adscritos a Ministerios
Sitio web evaluado:	https://www.fonabe.go.cr/
Fecha de evaluación:	21 de septiembre de 2020
Participación en Red de Transparencia:	No

Comparación Histórica

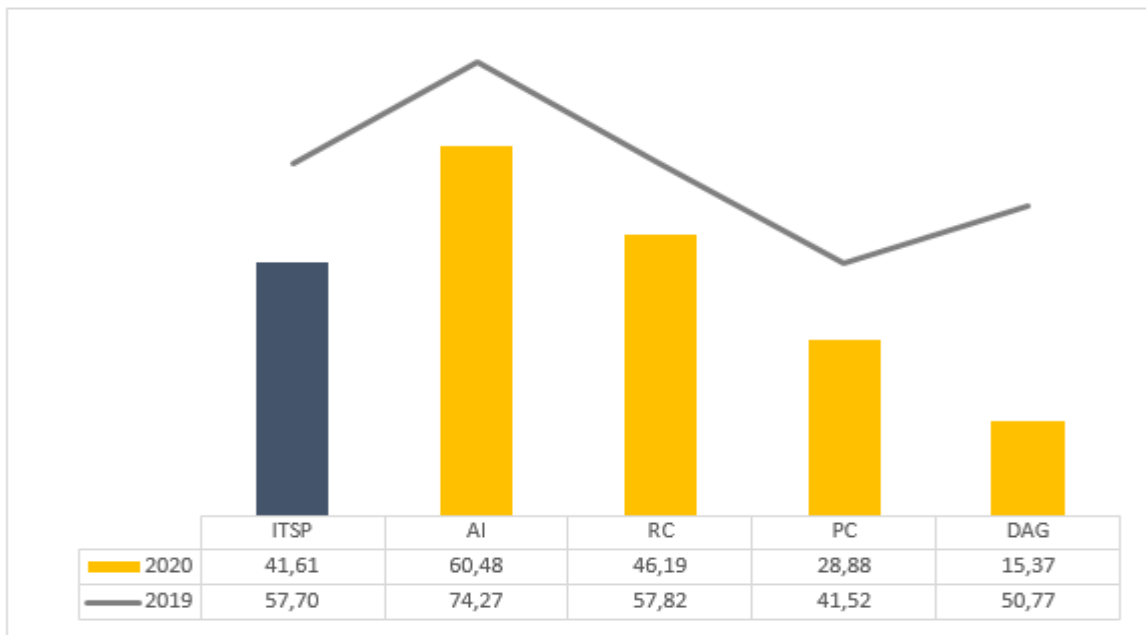
	ITSP	Acceso a la información	Rendición de cuentas	Participación ciudadana	Datos abiertos de gobierno
Calificación institucional 2020	41,61	60,48	46,19	28,88	15,37
Calificación institucional 2019	57,70	74,27	57,82	41,52	50,77
Calificación institucional 2018	44,75	60,66	51,04	27,74	28,58

Comparación Relativa

Calificación institucional	41,61	60,48	46,19	28,88	15,37
Promedio nacional	39,81	58,46	34,60	30,45	27,41
Promedio del tipo de naturaleza jurídica	41,49	61,39	36,25	29,15	31,62
Promedio de la red de transparencia	58,18	78,24	55,75	41,00	50,77
Promedio de no participación en la red	28,38	46,16	21,45	23,89	12,88

NE: Sitio web no evaluado en ese año

Resultados ITSP 2020-2019



Índice de Transparencia

Sector Público Costarricense 2020



Fondo Nacional de Becas de Solidaridad Social

Clasificación según naturaleza jurídica:	Órganos Adscritos a Ministerios
Sitio web evaluado:	No disponible
Fecha de evaluación:	18 de septiembre de 2020
Participación en Red de Transparencia:	No

Comparación Histórica

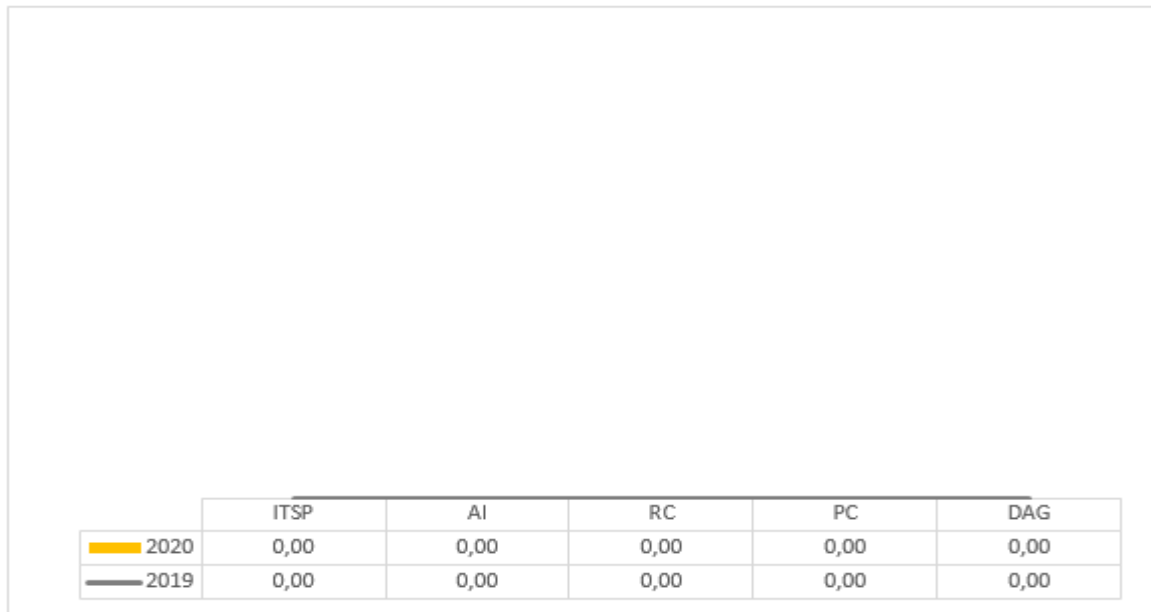
	ITSP	Acceso a la información	Rendición de cuentas	Participación ciudadana	Datos abiertos de gobierno
Calificación institucional 2020	0,00	0,00	0,00	0,00	0,00
Calificación institucional 2019	0,00	0,00	0,00	0,00	0,00
Calificación institucional 2018	0,00	0,00	0,00	0,00	0,00

Comparación Relativa

Calificación institucional	0,00	0,00	0,00	0,00	0,00
Promedio nacional	39,81	58,46	34,60	30,45	27,41
Promedio del tipo de naturaleza jurídica	41,49	61,39	36,25	29,15	31,62
Promedio de la red de transparencia	58,18	78,24	55,75	41,00	50,77
Promedio de no participación en la red	28,38	46,16	21,45	23,89	12,88

NE: Sitio web no evaluado en ese año

Resultados ITSP 2020-2019



Índice de Transparencia

Sector Público Costarricense 2020



Fondo Nacional de Financiamiento Forestal (FONAFIFO)

Clasificación según naturaleza jurídica:	Órganos Adscritos a Ministerios
Sitio web evaluado:	http://www.fonafifo.go.cr/
Fecha de evaluación:	24 de septiembre de 2020
Participación en Red de Transparencia:	Si

Comparación Histórica

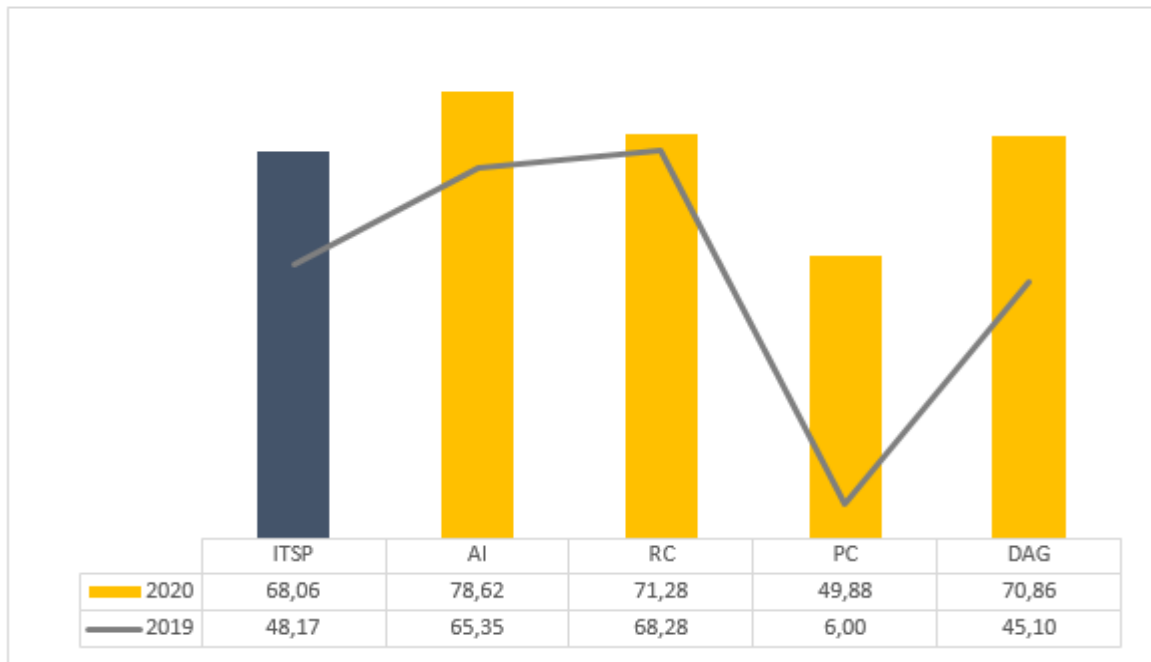
	ITSP	Acceso a la información	Rendición de cuentas	Participación ciudadana	Datos abiertos de gobierno
Calificación institucional 2020	68,06	78,62	71,28	49,88	70,86
Calificación institucional 2019	48,17	65,35	68,28	6,00	45,10
Calificación institucional 2018	44,38	72,56	31,18	38,81	21,52

Comparación Relativa

Calificación institucional	68,06	78,62	71,28	49,88	70,86
Promedio nacional	39,81	58,46	34,60	30,45	27,41
Promedio del tipo de naturaleza jurídica	41,49	61,39	36,25	29,15	31,62
Promedio de la red de transparencia	58,18	78,24	55,75	41,00	50,77
Promedio de no participación en la red	28,38	46,16	21,45	23,89	12,88

NE: Sitio web no evaluado en ese año

Resultados ITSP 2020-2019



Índice de Transparencia

Sector Público Costarricense 2020



Imprenta Nacional

Clasificación según naturaleza jurídica:	Órganos Adscritos a Ministerios
Sitio web evaluado:	https://www.imprentanacional.go.cr/
Fecha de evaluación:	23 de septiembre de 2020
Participación en Red de Transparencia:	No

Comparación Histórica

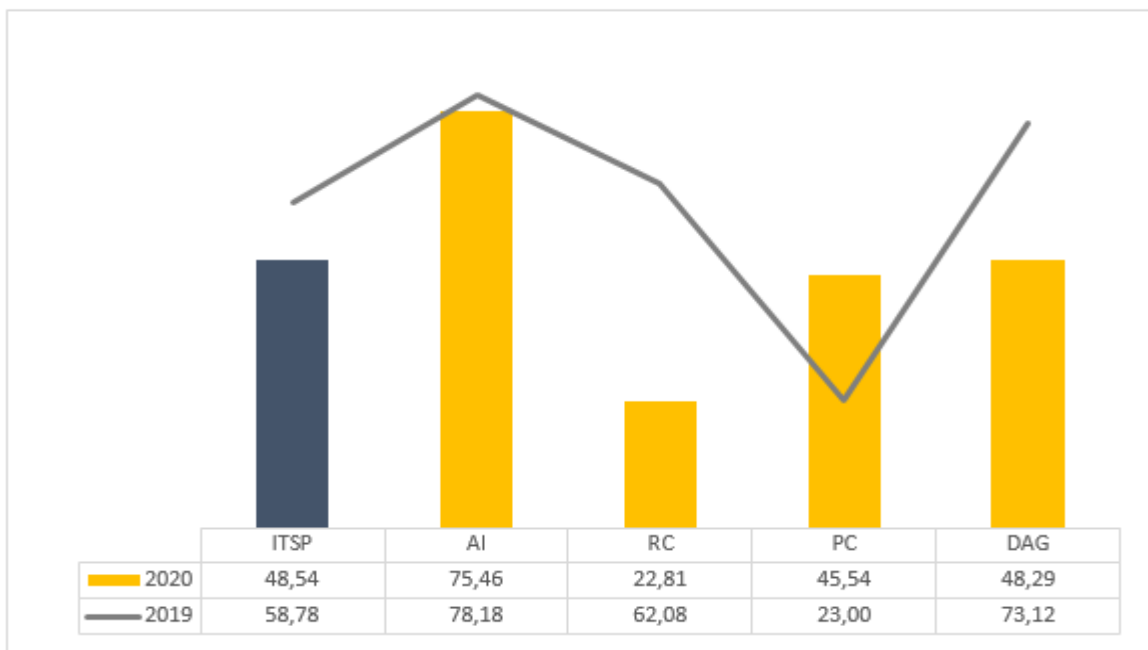
	ITSP	Acceso a la información	Rendición de cuentas	Participación ciudadana	Datos abiertos de gobierno
Calificación institucional 2020	48,54	75,46	22,81	45,54	48,29
Calificación institucional 2019	58,78	78,18	62,08	23,00	73,12
Calificación institucional 2018	45,08	65,23	29,85	52,79	20,16

Comparación Relativa

Calificación institucional	48,54	75,46	22,81	45,54	48,29
Promedio nacional	39,81	58,46	34,60	30,45	27,41
Promedio del tipo de naturaleza jurídica	41,49	61,39	36,25	29,15	31,62
Promedio de la red de transparencia	58,18	78,24	55,75	41,00	50,77
Promedio de no participación en la red	28,38	46,16	21,45	23,89	12,88

NE: Sitio web no evaluado en ese año

Resultados ITSP 2020-2019



Índice de Transparencia

Sector Público Costarricense 2020



INS Operadora de Pensiones Complementarias S. A.

Clasificación según naturaleza jurídica:	Empresas y Entes Públicos
Sitio web evaluado:	Sitio web anidado
Fecha de evaluación:	24 de septiembre de 2020
Participación en Red de Transparencia:	No

Comparación Histórica

	ITSP	Acceso a la información	Rendición de cuentas	Participación ciudadana	Datos abiertos de gobierno
Calificación institucional 2020	0,00	0,00	0,00	0,00	0,00
Calificación institucional 2019	0,00	0,00	0,00	0,00	0,00
Calificación institucional 2018	6,63	21,58	0,00	0,00	0,00

Comparación Relativa

Calificación institucional	0,00	0,00	0,00	0,00	0,00
Promedio nacional	39,81	58,46	34,60	30,45	27,41
Promedio del tipo de naturaleza jurídica	29,06	43,90	22,76	27,66	13,17
Promedio de la red de transparencia	58,18	78,24	55,75	41,00	50,77
Promedio de no participación en la red	28,38	46,16	21,45	23,89	12,88

NE: Sitio web no evaluado en ese año

Resultados ITSP 2020-2019

	ITSP	AI	RC	PC	DAG
2020	0,00	0,00	0,00	0,00	0,00
2019	0,00	0,00	0,00	0,00	0,00

Índice de Transparencia

Sector Público Costarricense 2020



Instituto Costarricense de Acueductos y Alcantarillados (AyA)

Clasificación según naturaleza jurídica:	Instituciones Autónomas y Semiautónomas
Sitio web evaluado:	https://www.aya.go.cr/
Fecha de evaluación:	27 de septiembre de 2020
Participación en Red de Transparencia:	Si

Comparación Histórica

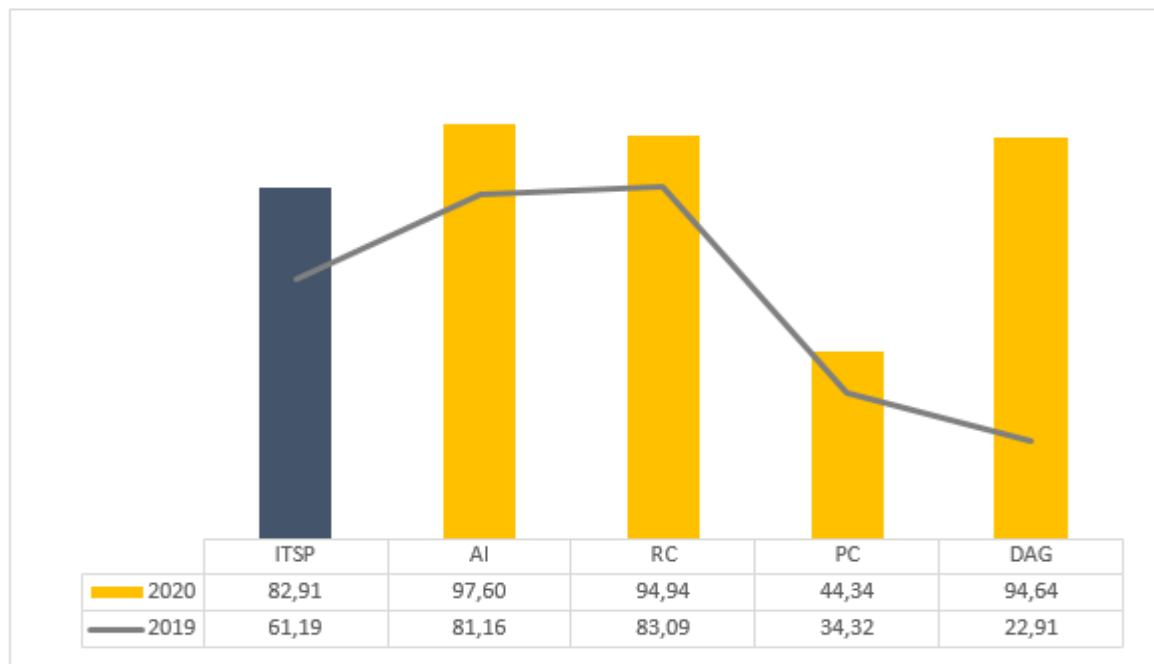
	ITSP	Acceso a la información	Rendición de cuentas	Participación ciudadana	Datos abiertos de gobierno
Calificación institucional 2020	82,91	97,60	94,94	44,34	94,64
Calificación institucional 2019	61,19	81,16	83,09	34,32	22,91
Calificación institucional 2018	46,65	57,22	63,95	27,90	22,91

Comparación Relativa

Calificación institucional	82,91	97,60	94,94	44,34	94,64
Promedio nacional	39,81	58,46	34,60	30,45	27,41
Promedio del tipo de naturaleza jurídica	53,40	72,71	53,86	36,78	40,93
Promedio de la red de transparencia	58,18	78,24	55,75	41,00	50,77
Promedio de no participación en la red	28,38	46,16	21,45	23,89	12,88

NE: Sitio web no evaluado en ese año

Resultados ITSP 2020-2019



Índice de Transparencia

Sector Público Costarricense 2020



Instituto Costarricense de Deporte y la Recreación (ICODER)

Clasificación según naturaleza jurídica:	Instituciones Autónomas y Semiautónomas
Sitio web evaluado:	https://www.icoder.go.cr/
Fecha de evaluación:	25 de septiembre de 2020
Participación en Red de Transparencia:	Si

Comparación Histórica

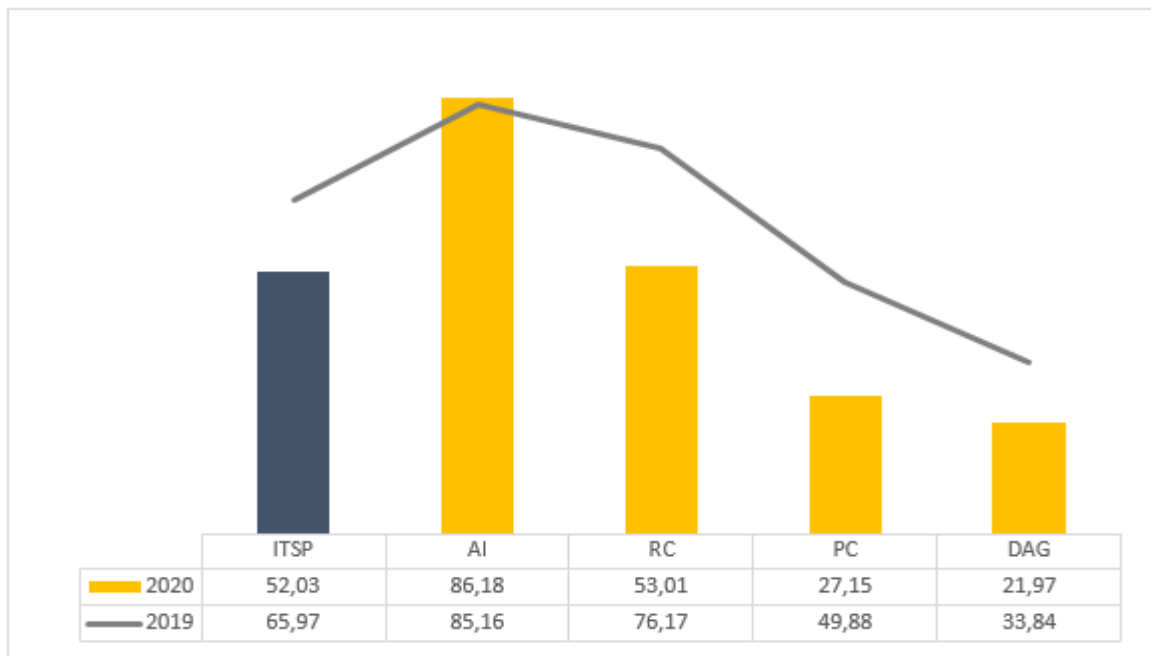
	ITSP	Acceso a la información	Rendición de cuentas	Participación ciudadana	Datos abiertos de gobierno
Calificación institucional 2020	52,03	86,18	53,01	27,15	21,97
Calificación institucional 2019	65,97	85,16	76,17	49,88	33,84
Calificación institucional 2018	49,20	63,29	71,73	18,35	28,58

Comparación Relativa

Calificación institucional	52,03	86,18	53,01	27,15	21,97
Promedio nacional	39,81	58,46	34,60	30,45	27,41
Promedio del tipo de naturaleza jurídica	53,40	72,71	53,86	36,78	40,93
Promedio de la red de transparencia	58,18	78,24	55,75	41,00	50,77
Promedio de no participación en la red	28,38	46,16	21,45	23,89	12,88

NE: Sitio web no evaluado en ese año

Resultados ITSP 2020-2019



Índice de Transparencia

Sector Público Costarricense 2020



Instituto Costarricense de Electricidad (ICE)

Clasificación según naturaleza jurídica: Instituciones Autónomas y Semiautónomas

Sitio web evaluado: <https://www.grupoice.com/>

Fecha de evaluación: 30 de septiembre de 2020

Participación en Red de Transparencia: Si

Comparación Histórica

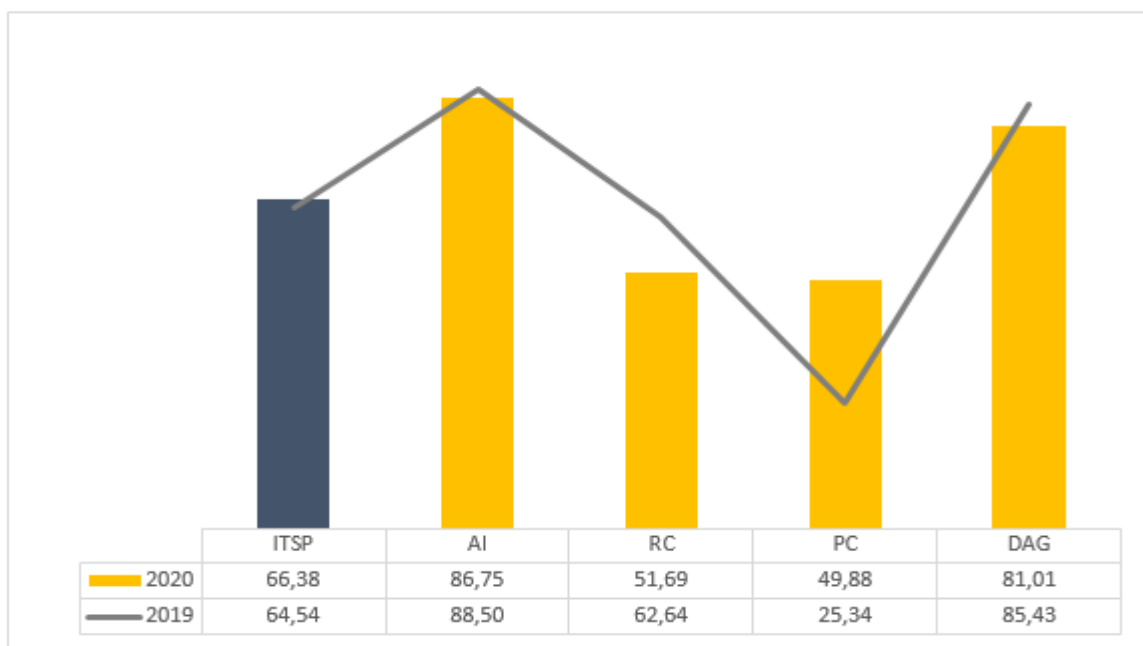
	ITSP	Acceso a la información	Rendición de cuentas	Participación ciudadana	Datos abiertos de gobierno
Calificación institucional 2020	66,38	86,75	51,69	49,88	81,01
Calificación institucional 2019	64,54	88,50	62,64	25,34	85,43
Calificación institucional 2018	46,20	72,98	31,10	52,79	9,27

Comparación Relativa

Calificación institucional	66,38	86,75	51,69	49,88	81,01
Promedio nacional	39,81	58,46	34,60	30,45	27,41
Promedio del tipo de naturaleza jurídica	53,40	72,71	53,86	36,78	40,93
Promedio de la red de transparencia	58,18	78,24	55,75	41,00	50,77
Promedio de no participación en la red	28,38	46,16	21,45	23,89	12,88

NE: Sitio web no evaluado en ese año

Resultados ITSP 2020-2019



Índice de Transparencia

Sector Público Costarricense 2020



Instituto Costarricense de Ferrocarriles (INCOFER)

Clasificación según naturaleza jurídica:	Instituciones Autónomas y Semiautónomas
Sitio web evaluado:	http://www.incofer.go.cr/
Fecha de evaluación:	3 de octubre de 2020
Participación en Red de Transparencia:	No

Comparación Histórica

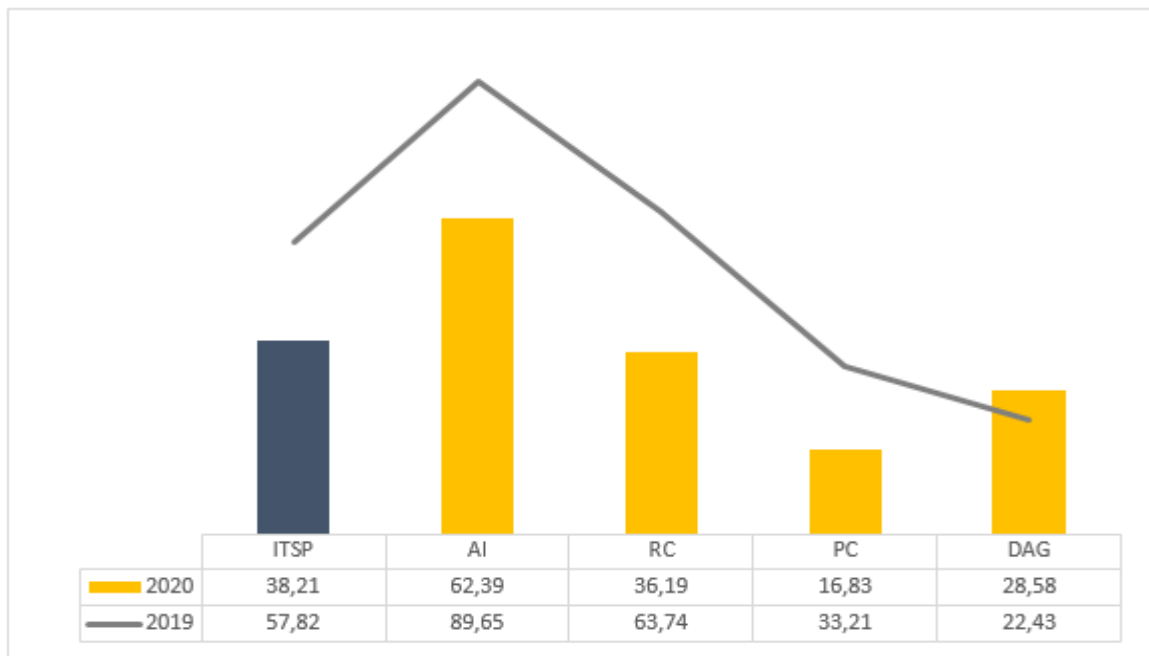
	ITSP	Acceso a la información	Rendición de cuentas	Participación ciudadana	Datos abiertos de gobierno
Calificación institucional 2020	38,21	62,39	36,19	16,83	28,58
Calificación institucional 2019	57,82	89,65	63,74	33,21	22,43
Calificación institucional 2018	25,90	38,80	25,59	16,83	15,30

Comparación Relativa

Calificación institucional	38,21	62,39	36,19	16,83	28,58
Promedio nacional	39,81	58,46	34,60	30,45	27,41
Promedio del tipo de naturaleza jurídica	53,40	72,71	53,86	36,78	40,93
Promedio de la red de transparencia	58,18	78,24	55,75	41,00	50,77
Promedio de no participación en la red	28,38	46,16	21,45	23,89	12,88

NE: Sitio web no evaluado en ese año

Resultados ITSP 2020-2019



Índice de Transparencia

Sector Público Costarricense 2020



Instituto Costarricense de Pesca y Acuicultura (INCOPECA)

Clasificación según naturaleza jurídica:	Instituciones Autónomas y Semiautónomas
Sitio web evaluado:	https://www.incopescas.go.cr/
Fecha de evaluación:	29 de septiembre de 2020
Participación en Red de Transparencia:	Si

Comparación Histórica

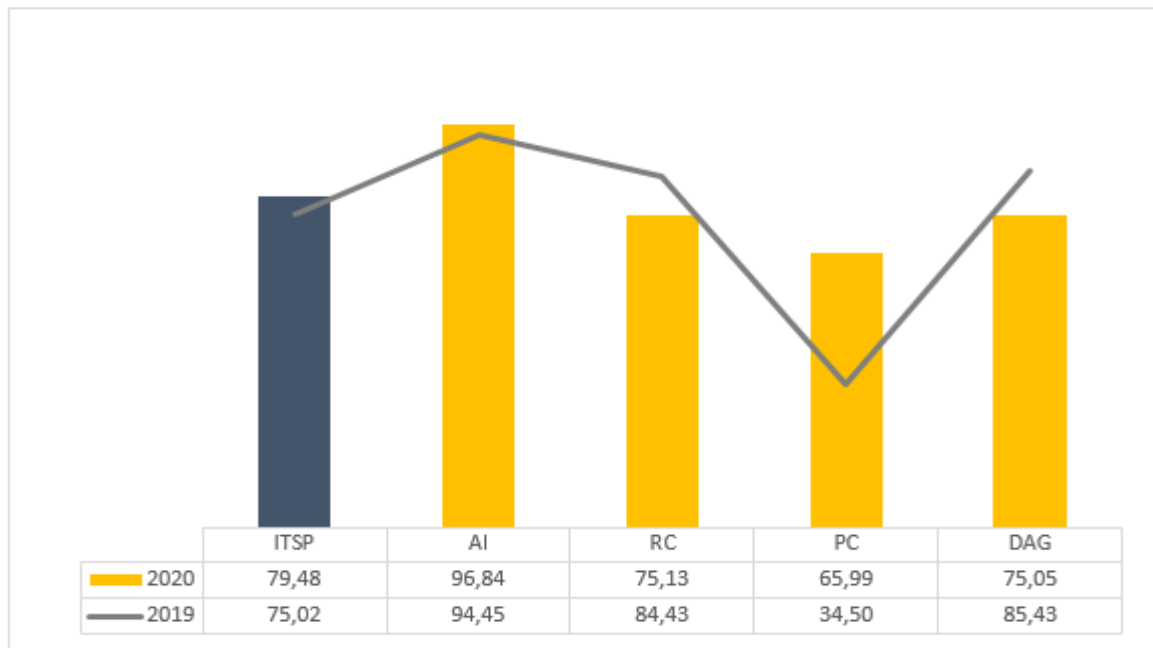
	ITSP	Acceso a la información	Rendición de cuentas	Participación ciudadana	Datos abiertos de gobierno
Calificación institucional 2020	79,48	96,84	75,13	65,99	75,05
Calificación institucional 2019	75,02	94,45	84,43	34,50	85,43
Calificación institucional 2018	66,40	90,96	77,42	31,69	53,21

Comparación Relativa

Calificación institucional	79,48	96,84	75,13	65,99	75,05
Promedio nacional	39,81	58,46	34,60	30,45	27,41
Promedio del tipo de naturaleza jurídica	53,40	72,71	53,86	36,78	40,93
Promedio de la red de transparencia	58,18	78,24	55,75	41,00	50,77
Promedio de no participación en la red	28,38	46,16	21,45	23,89	12,88

NE: Sitio web no evaluado en ese año

Resultados ITSP 2020-2019



Índice de Transparencia

Sector Público Costarricense 2020



Instituto Costarricense de Puertos del Pacífico (INCOP)

Clasificación según naturaleza jurídica:	Instituciones Autónomas y Semiautónomas
Sitio web evaluado:	https://incop.go.cr/
Fecha de evaluación:	6 de octubre de 2020
Participación en Red de Transparencia:	No

Comparación Histórica

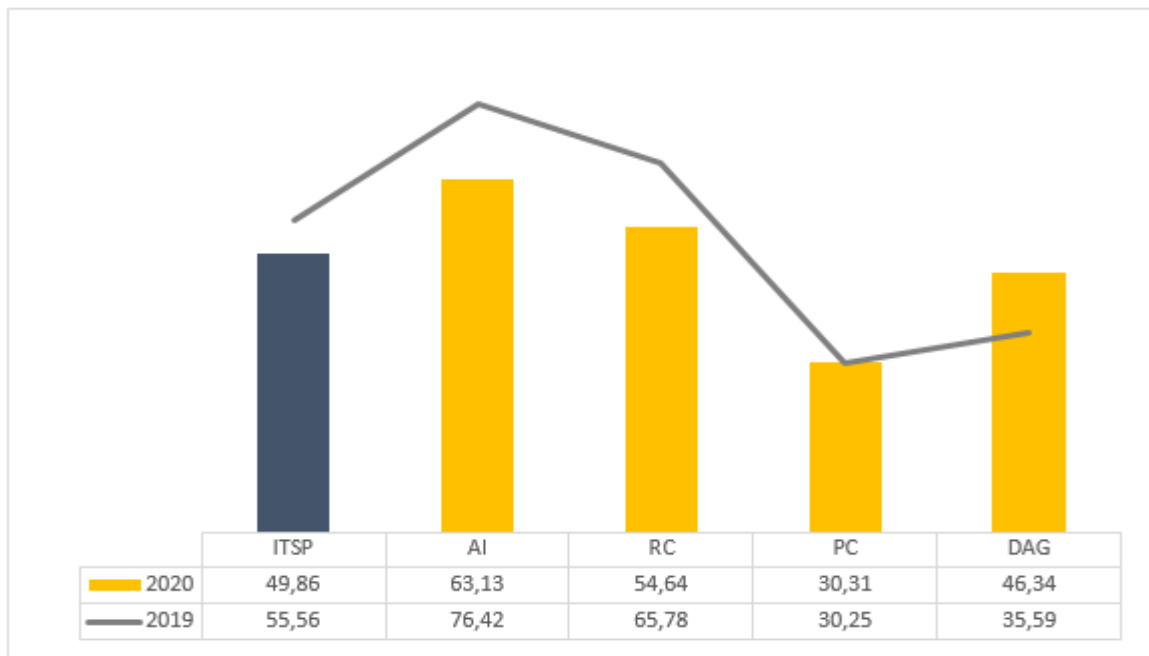
	ITSP	Acceso a la información	Rendición de cuentas	Participación ciudadana	Datos abiertos de gobierno
Calificación institucional 2020	49,86	63,13	54,64	30,31	46,34
Calificación institucional 2019	55,56	76,42	65,78	30,25	35,59
Calificación institucional 2018	44,08	55,76	34,80	52,79	23,33

Comparación Relativa

Calificación institucional	49,86	63,13	54,64	30,31	46,34
Promedio nacional	39,81	58,46	34,60	30,45	27,41
Promedio del tipo de naturaleza jurídica	53,40	72,71	53,86	36,78	40,93
Promedio de la red de transparencia	58,18	78,24	55,75	41,00	50,77
Promedio de no participación en la red	28,38	46,16	21,45	23,89	12,88

NE: Sitio web no evaluado en ese año

Resultados ITSP 2020-2019



Índice de Transparencia

Sector Público Costarricense 2020



Instituto Costarricense de Turismo (ICT)

Clasificación según naturaleza jurídica:	Instituciones Autónomas y Semiautónomas
Sitio web evaluado:	https://www.ict.go.cr/es/
Fecha de evaluación:	10 de octubre de 2020
Participación en Red de Transparencia:	No

Comparación Histórica

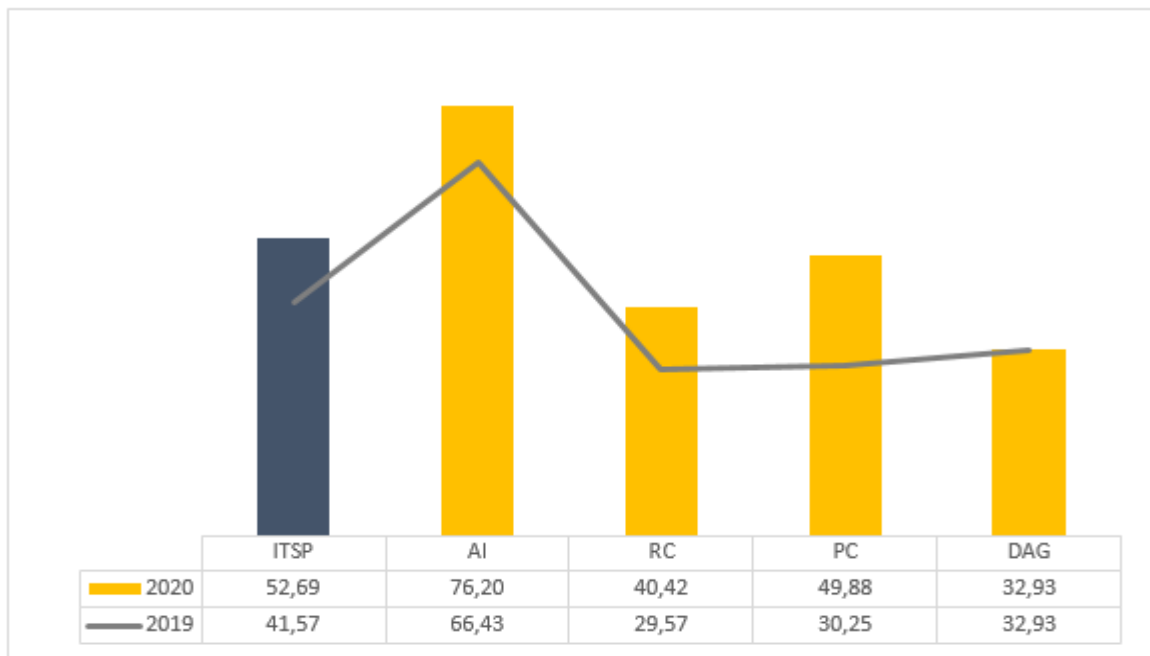
	ITSP	Acceso a la información	Rendición de cuentas	Participación ciudadana	Datos abiertos de gobierno
Calificación institucional 2020	52,69	76,20	40,42	49,88	32,93
Calificación institucional 2019	41,57	66,43	29,57	30,25	32,93
Calificación institucional 2018	52,69	67,81	45,19	55,61	31,17

Comparación Relativa

Calificación institucional	52,69	76,20	40,42	49,88	32,93
Promedio nacional	39,81	58,46	34,60	30,45	27,41
Promedio del tipo de naturaleza jurídica	53,40	72,71	53,86	36,78	40,93
Promedio de la red de transparencia	58,18	78,24	55,75	41,00	50,77
Promedio de no participación en la red	28,38	46,16	21,45	23,89	12,88

NE: Sitio web no evaluado en ese año

Resultados ITSP 2020-2019



Índice de Transparencia

Sector Público Costarricense 2020



Instituto Costarricense Sobre Drogas (ICD)

Clasificación según naturaleza jurídica:	Órganos Adscritos a Ministerios
Sitio web evaluado:	https://www.icd.go.cr/
Fecha de evaluación:	8 de octubre de 2020
Participación en Red de Transparencia:	Si

Comparación Histórica

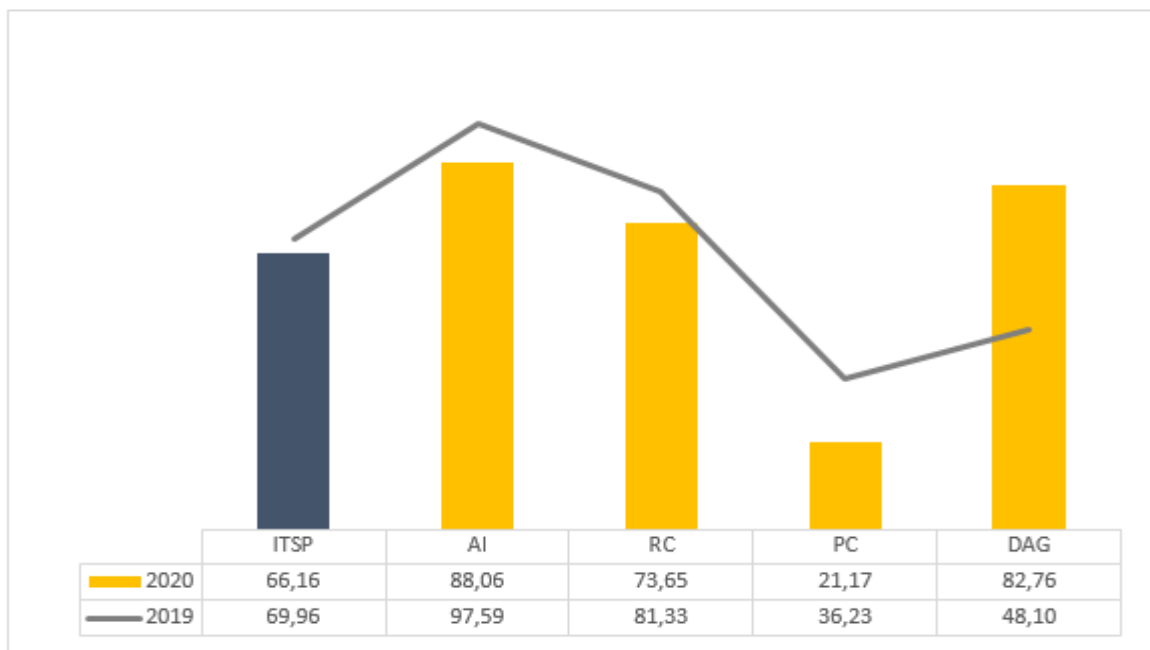
	ITSP	Acceso a la información	Rendición de cuentas	Participación ciudadana	Datos abiertos de gobierno
Calificación institucional 2020	66,16	88,06	73,65	21,17	82,76
Calificación institucional 2019	69,96	97,59	81,33	36,23	48,10
Calificación institucional 2018	70,54	95,27	86,11	13,86	85,43

Comparación Relativa

Calificación institucional	66,16	88,06	73,65	21,17	82,76
Promedio nacional	39,81	58,46	34,60	30,45	27,41
Promedio del tipo de naturaleza jurídica	41,49	61,39	36,25	29,15	31,62
Promedio de la red de transparencia	58,18	78,24	55,75	41,00	50,77
Promedio de no participación en la red	28,38	46,16	21,45	23,89	12,88

NE: Sitio web no evaluado en ese año

Resultados ITSP 2020-2019



Índice de Transparencia

Sector Público Costarricense 2020



Instituto de Desarrollo Rural (INDER)

Clasificación según naturaleza jurídica:	Instituciones Autónomas y Semiautónomas
Sitio web evaluado:	https://www.inder.go.cr/
Fecha de evaluación:	6 de octubre de 2020
Participación en Red de Transparencia:	Si

Comparación Histórica

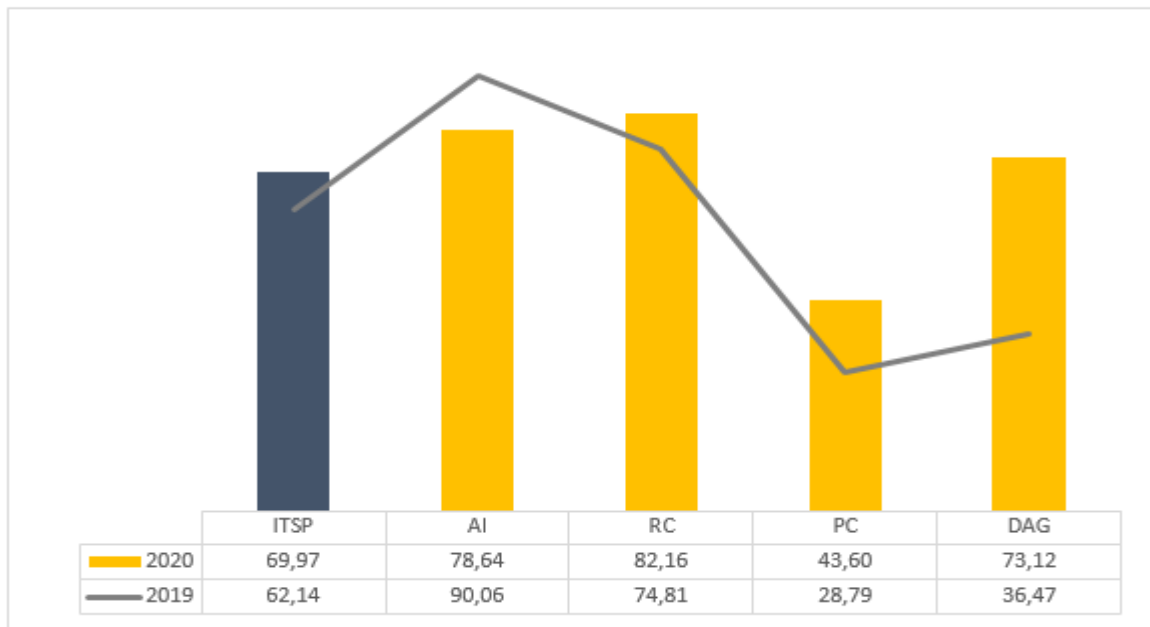
	ITSP	Acceso a la información	Rendición de cuentas	Participación ciudadana	Datos abiertos de gobierno
Calificación institucional 2020	69,97	78,64	82,16	43,60	73,12
Calificación institucional 2019	62,14	90,06	74,81	28,79	36,47
Calificación institucional 2018	46,84	61,35	57,72	25,97	31,17

Comparación Relativa

Calificación institucional	69,97	78,64	82,16	43,60	73,12
Promedio nacional	39,81	58,46	34,60	30,45	27,41
Promedio del tipo de naturaleza jurídica	53,40	72,71	53,86	36,78	40,93
Promedio de la red de transparencia	58,18	78,24	55,75	41,00	50,77
Promedio de no participación en la red	28,38	46,16	21,45	23,89	12,88

NE: Sitio web no evaluado en ese año

Resultados ITSP 2020-2019



Índice de Transparencia

Sector Público Costarricense 2020



Instituto de Fomento y Asesoría Municipal (IFAM)

Clasificación según naturaleza jurídica:	Instituciones Autónomas y Semiautónomas
Sitio web evaluado:	http://www.ifam.go.cr/
Fecha de evaluación:	8 de octubre de 2020
Participación en Red de Transparencia:	Si

Comparación Histórica

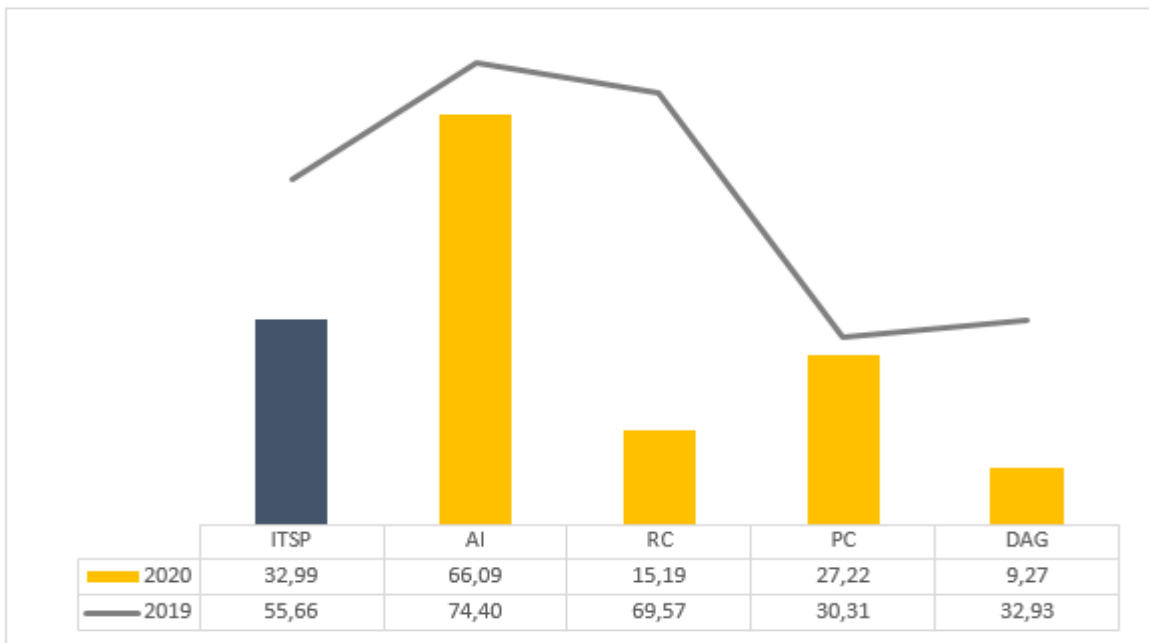
	ITSP	Acceso a la información	Rendición de cuentas	Participación ciudadana	Datos abiertos de gobierno
Calificación institucional 2020	32,99	66,09	15,19	27,22	9,27
Calificación institucional 2019	55,66	74,40	69,57	30,31	32,93
Calificación institucional 2018	27,31	61,99	0,00	27,22	9,27

Comparación Relativa

Calificación institucional	32,99	66,09	15,19	27,22	9,27
Promedio nacional	39,81	58,46	34,60	30,45	27,41
Promedio del tipo de naturaleza jurídica	53,40	72,71	53,86	36,78	40,93
Promedio de la red de transparencia	58,18	78,24	55,75	41,00	50,77
Promedio de no participación en la red	28,38	46,16	21,45	23,89	12,88

NE: Sitio web no evaluado en ese año

Resultados ITSP 2020-2019



Índice de Transparencia

Sector Público Costarricense 2020



Instituto del Café de Costa Rica (ICAFE)

Clasificación según naturaleza jurídica: Empresas y Entes Públicos
Sitio web evaluado: <http://www.icafe.cr/>
Fecha de evaluación: 11 de octubre de 2020
Participación en Red de Transparencia: No

Comparación Histórica

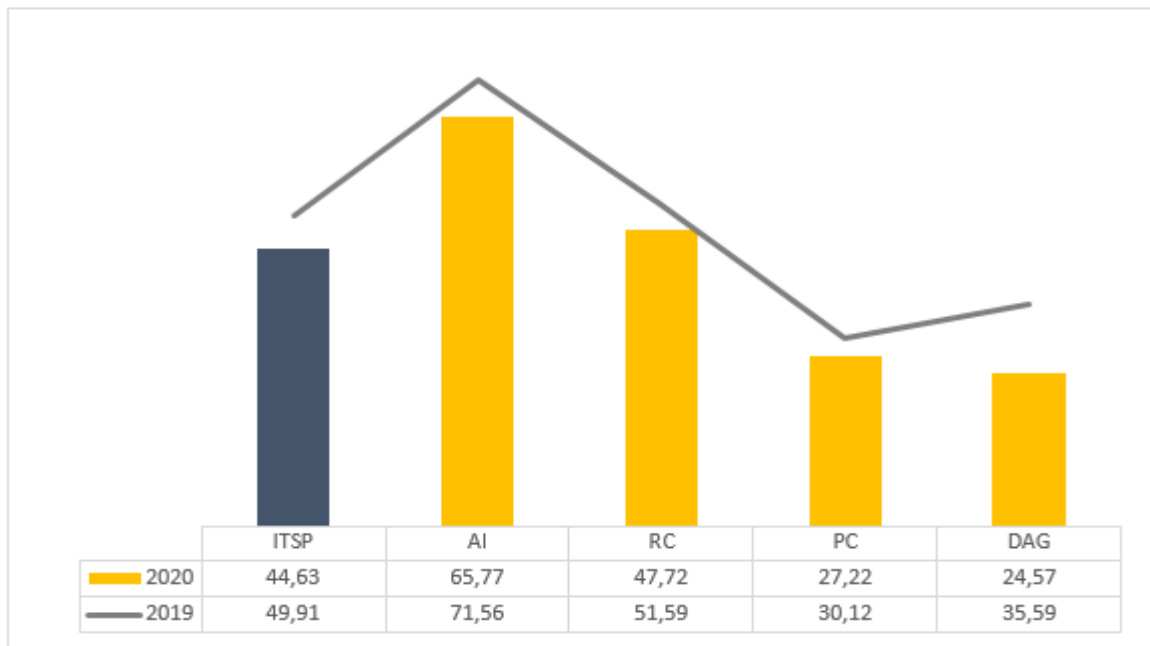
	ITSP	Acceso a la información	Rendición de cuentas	Participación ciudadana	Datos abiertos de gobierno
Calificación institucional 2020	44,63	65,77	47,72	27,22	24,57
Calificación institucional 2019	49,91	71,56	51,59	30,12	35,59
Calificación institucional 2018	52,07	69,48	50,35	46,73	28,58

Comparación Relativa

Calificación institucional	44,63	65,77	47,72	27,22	24,57
Promedio nacional	39,81	58,46	34,60	30,45	27,41
Promedio del tipo de naturaleza jurídica	29,06	43,90	22,76	27,66	13,17
Promedio de la red de transparencia	58,18	78,24	55,75	41,00	50,77
Promedio de no participación en la red	28,38	46,16	21,45	23,89	12,88

NE: Sitio web no evaluado en ese año

Resultados ITSP 2020-2019



Índice de Transparencia

Sector Público Costarricense 2020



Instituto Meteorológico Nacional (IMN)

Clasificación según naturaleza jurídica:	Órganos Adscritos a Ministerios
Sitio web evaluado:	https://www.imn.ac.cr/web/imn/inicio
Fecha de evaluación:	12 de octubre de 2020
Participación en Red de Transparencia:	No

Comparación Histórica

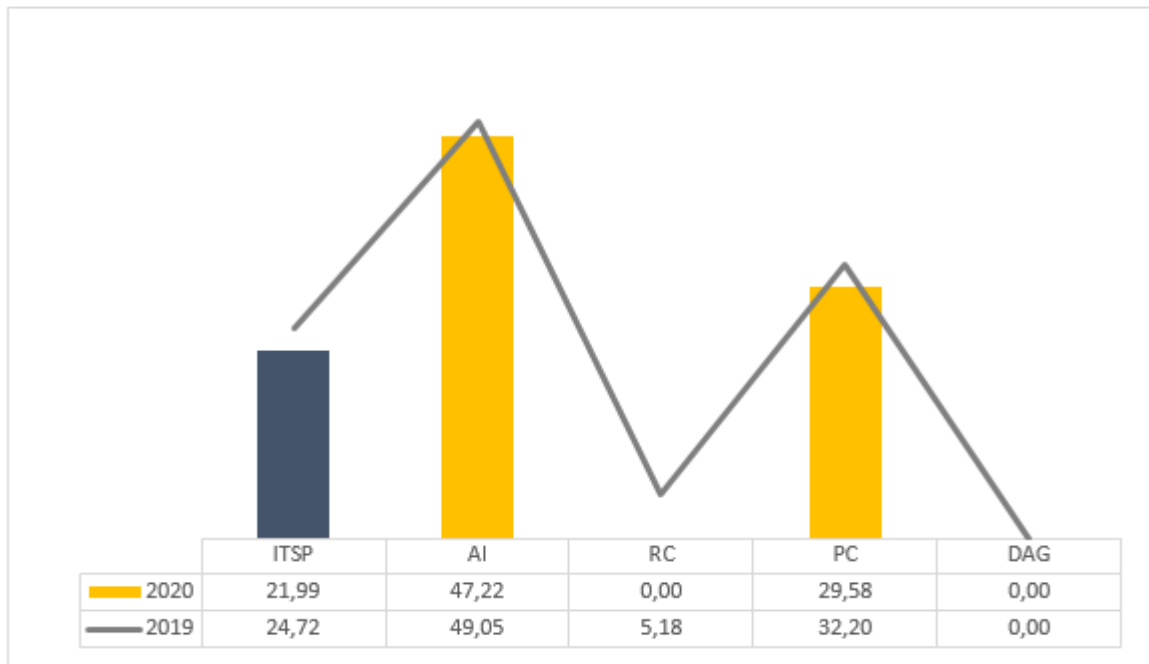
	ITSP	Acceso a la información	Rendición de cuentas	Participación ciudadana	Datos abiertos de gobierno
Calificación institucional 2020	21,99	47,22	0,00	29,58	0,00
Calificación institucional 2019	24,72	49,05	5,18	32,20	0,00
Calificación institucional 2018	20,49	44,18	1,70	22,81	4,35

Comparación Relativa

Calificación institucional	21,99	47,22	0,00	29,58	0,00
Promedio nacional	39,81	58,46	34,60	30,45	27,41
Promedio del tipo de naturaleza jurídica	41,49	61,39	36,25	29,15	31,62
Promedio de la red de transparencia	58,18	78,24	55,75	41,00	50,77
Promedio de no participación en la red	28,38	46,16	21,45	23,89	12,88

NE: Sitio web no evaluado en ese año

Resultados ITSP 2020-2019



Índice de Transparencia

Sector Público Costarricense 2020



Instituto Mixto de Ayuda Social (IMAS)

Clasificación según naturaleza jurídica:	Instituciones Autónomas y Semiautónomas
Sitio web evaluado:	https://www.imas.go.cr/
Fecha de evaluación:	12 de octubre de 2020
Participación en Red de Transparencia:	Si

Comparación Histórica

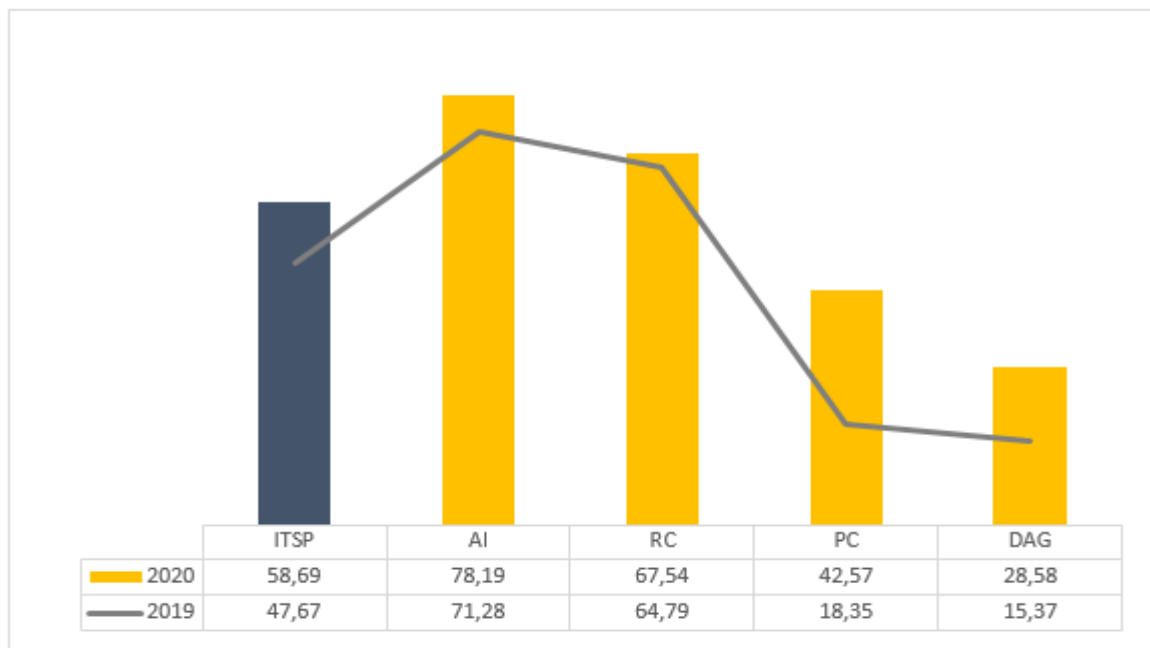
	ITSP	Acceso a la información	Rendición de cuentas	Participación ciudadana	Datos abiertos de gobierno
Calificación institucional 2020	58,69	78,19	67,54	42,57	28,58
Calificación institucional 2019	47,67	71,28	64,79	18,35	15,37
Calificación institucional 2018	35,02	55,89	38,13	21,26	9,27

Comparación Relativa

Calificación institucional	58,69	78,19	67,54	42,57	28,58
Promedio nacional	39,81	58,46	34,60	30,45	27,41
Promedio del tipo de naturaleza jurídica	53,40	72,71	53,86	36,78	40,93
Promedio de la red de transparencia	58,18	78,24	55,75	41,00	50,77
Promedio de no participación en la red	28,38	46,16	21,45	23,89	12,88

NE: Sitio web no evaluado en ese año

Resultados ITSP 2020-2019



Índice de Transparencia

Sector Público Costarricense 2020



Instituto Nacional de Aprendizaje (INA)

Clasificación según naturaleza jurídica:	Instituciones Autónomas y Semiautónomas
Sitio web evaluado:	https://www.ina.ac.cr/
Fecha de evaluación:	19 de septiembre de 2020
Participación en Red de Transparencia:	Si

Comparación Histórica

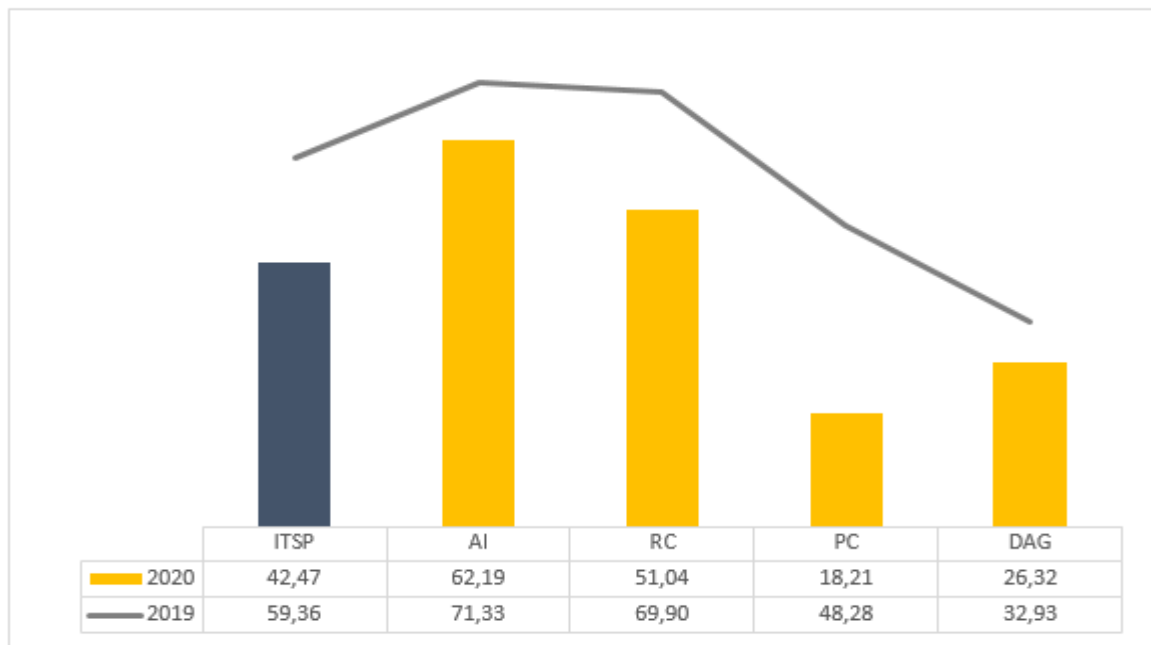
	ITSP	Acceso a la información	Rendición de cuentas	Participación ciudadana	Datos abiertos de gobierno
Calificación institucional 2020	42,47	62,19	51,04	18,21	26,32
Calificación institucional 2019	59,36	71,33	69,90	48,28	32,93
Calificación institucional 2018	45,39	69,51	52,27	18,35	28,12

Comparación Relativa

Calificación institucional	42,47	62,19	51,04	18,21	26,32
Promedio nacional	39,81	58,46	34,60	30,45	27,41
Promedio del tipo de naturaleza jurídica	53,40	72,71	53,86	36,78	40,93
Promedio de la red de transparencia	58,18	78,24	55,75	41,00	50,77
Promedio de no participación en la red	28,38	46,16	21,45	23,89	12,88

NE: Sitio web no evaluado en ese año

Resultados ITSP 2020-2019



Índice de Transparencia

Sector Público Costarricense 2020



Instituto Nacional de Estadística y Censos (INEC)

Clasificación según naturaleza jurídica:	Instituciones Autónomas y Semiautónomas
Sitio web evaluado:	https://www.inec.cr/
Fecha de evaluación:	19 de septiembre de 2020
Participación en Red de Transparencia:	Si

Comparación Histórica

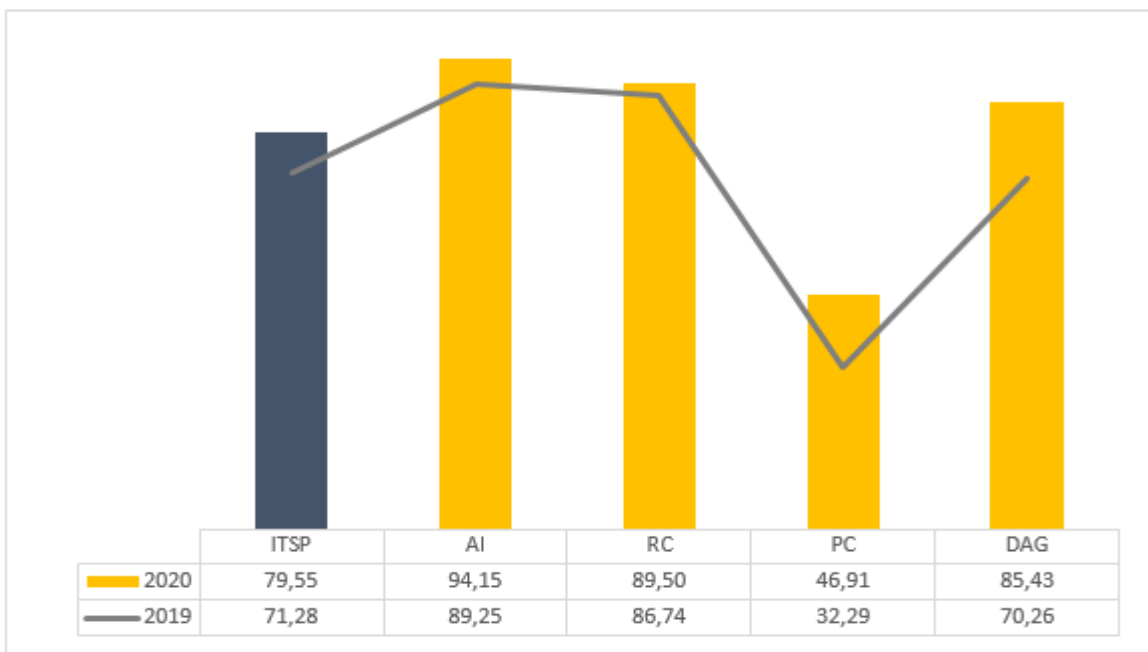
	ITSP	Acceso a la información	Rendición de cuentas	Participación ciudadana	Datos abiertos de gobierno
Calificación institucional 2020	79,55	94,15	89,50	46,91	85,43
Calificación institucional 2019	71,28	89,25	86,74	32,29	70,26
Calificación institucional 2018	79,08	92,76	88,52	56,80	70,26

Comparación Relativa

Calificación institucional	79,55	94,15	89,50	46,91	85,43
Promedio nacional	39,81	58,46	34,60	30,45	27,41
Promedio del tipo de naturaleza jurídica	53,40	72,71	53,86	36,78	40,93
Promedio de la red de transparencia	58,18	78,24	55,75	41,00	50,77
Promedio de no participación en la red	28,38	46,16	21,45	23,89	12,88

NE: Sitio web no evaluado en ese año

Resultados ITSP 2020-2019



Índice de Transparencia

Sector Público Costarricense 2020



Instituto Nacional de Fomento Cooperativo (INFOCOOP)

Clasificación según naturaleza jurídica:	Instituciones Autónomas y Semiautónomas
Sitio web evaluado:	https://www.infocoop.go.cr/
Fecha de evaluación:	20 de septiembre de 2020
Participación en Red de Transparencia:	No

Comparación Histórica

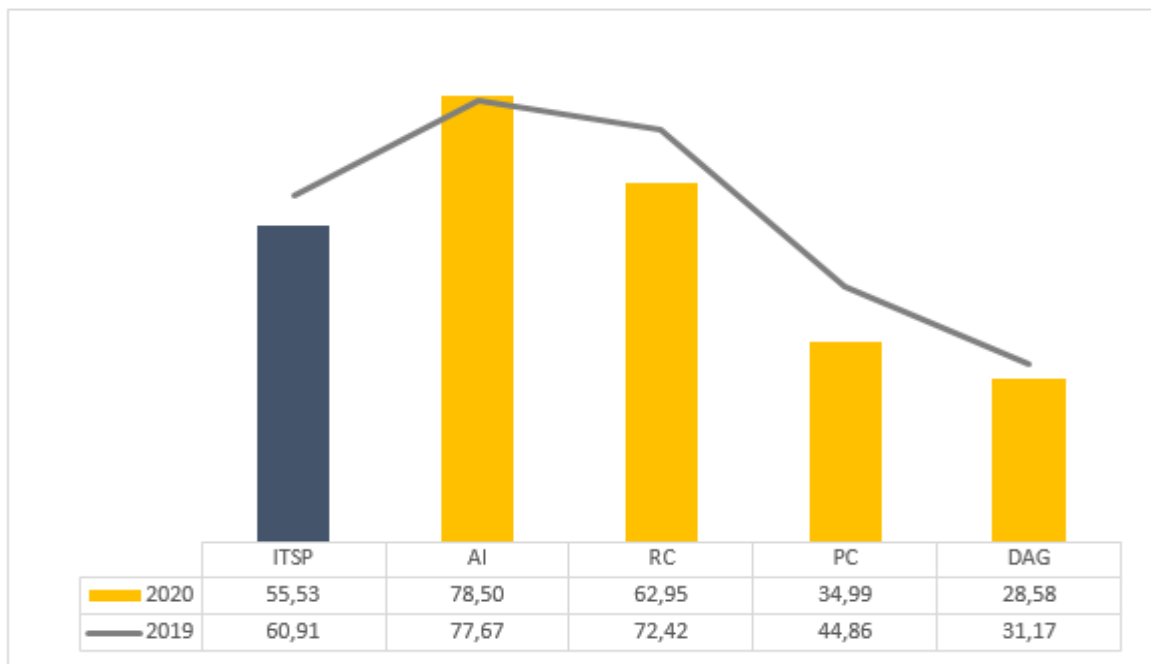
	ITSP	Acceso a la información	Rendición de cuentas	Participación ciudadana	Datos abiertos de gobierno
Calificación institucional 2020	55,53	78,50	62,95	34,99	28,58
Calificación institucional 2019	60,91	77,67	72,42	44,86	31,17
Calificación institucional 2018	49,63	65,76	65,33	28,31	21,91

Comparación Relativa

Calificación institucional	55,53	78,50	62,95	34,99	28,58
Promedio nacional	39,81	58,46	34,60	30,45	27,41
Promedio del tipo de naturaleza jurídica	53,40	72,71	53,86	36,78	40,93
Promedio de la red de transparencia	58,18	78,24	55,75	41,00	50,77
Promedio de no participación en la red	28,38	46,16	21,45	23,89	12,88

NE: Sitio web no evaluado en ese año

Resultados ITSP 2020-2019



Índice de Transparencia

Sector Público Costarricense 2020



Instituto Nacional de las Mujeres (INAMU)

Clasificación según naturaleza jurídica:	Instituciones Autónomas y Semiautónomas
Síto web evaluado:	https://www.inamu.go.cr/web/inamu/inicio
Fecha de evaluación:	21 de septiembre de 2020
Participación en Red de Transparencia:	Si

Comparación Histórica

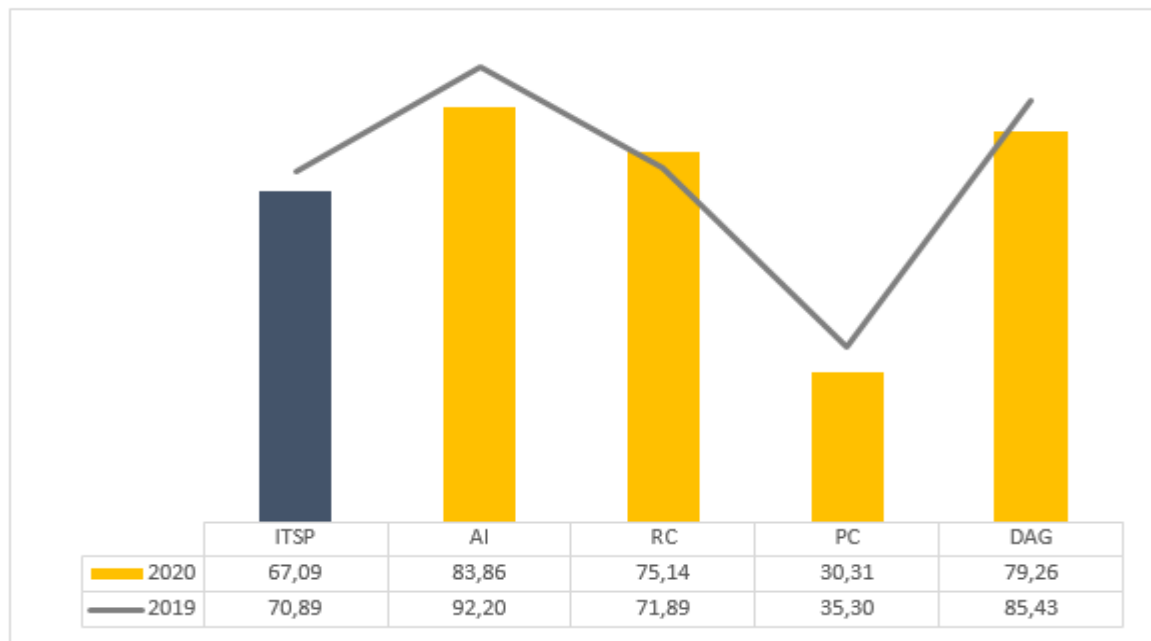
	ITSP	Acceso a la información	Rendición de cuentas	Participación ciudadana	Datos abiertos de gobierno
Calificación institucional 2020	67,09	83,86	75,14	30,31	79,26
Calificación institucional 2019	70,89	92,20	71,89	35,30	85,43
Calificación institucional 2018	67,06	92,90	69,84	33,21	65,84

Comparación Relativa

Calificación institucional	67,09	83,86	75,14	30,31	79,26
Promedio nacional	39,81	58,46	34,60	30,45	27,41
Promedio del tipo de naturaleza jurídica	53,40	72,71	53,86	36,78	40,93
Promedio de la red de transparencia	58,18	78,24	55,75	41,00	50,77
Promedio de no participación en la red	28,38	46,16	21,45	23,89	12,88

NE: Sitio web no evaluado en ese año

Resultados ITSP 2020-2019



Índice de Transparencia

Sector Público Costarricense 2020



Instituto Nacional de Seguros (INS)

Clasificación según naturaleza jurídica:	Instituciones Autónomas y Semiautónomas
Sitio web evaluado:	https://www.ins-cr.com/
Fecha de evaluación:	21 de septiembre de 2020
Participación en Red de Transparencia:	Si

Comparación Histórica

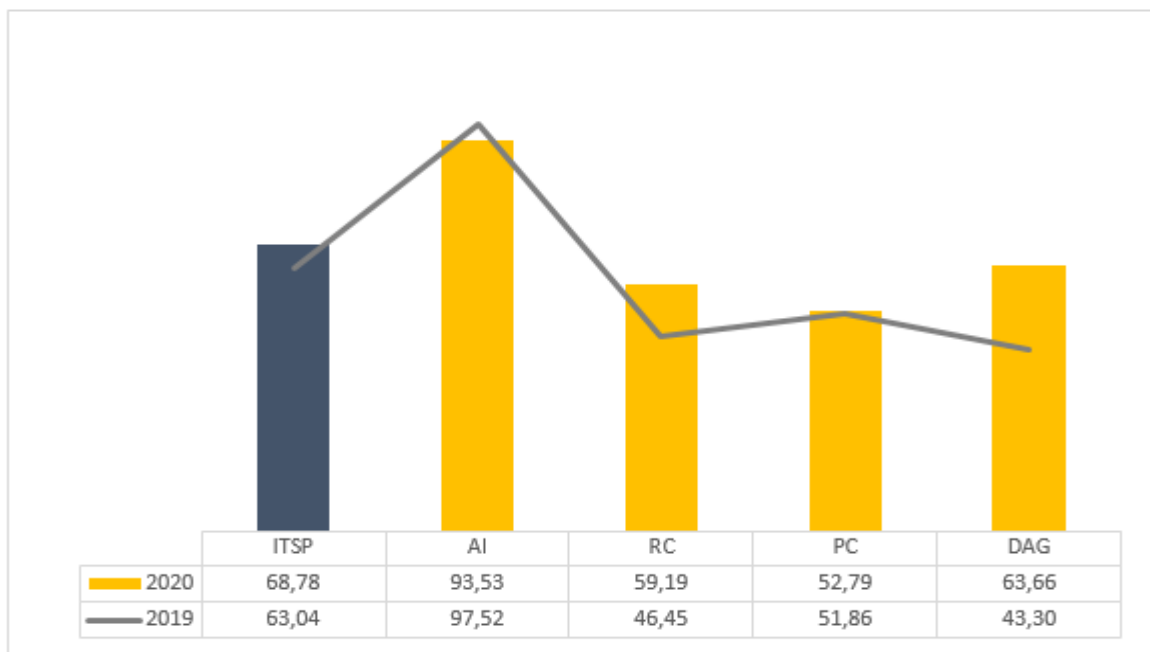
	ITSP	Acceso a la información	Rendición de cuentas	Participación ciudadana	Datos abiertos de gobierno
Calificación institucional 2020	68,78	93,53	59,19	52,79	63,66
Calificación institucional 2019	63,04	97,52	46,45	51,86	43,30
Calificación institucional 2018	47,19	80,41	28,53	30,31	43,75

Comparación Relativa

Calificación institucional	68,78	93,53	59,19	52,79	63,66
Promedio nacional	39,81	58,46	34,60	30,45	27,41
Promedio del tipo de naturaleza jurídica	53,40	72,71	53,86	36,78	40,93
Promedio de la red de transparencia	58,18	78,24	55,75	41,00	50,77
Promedio de no participación en la red	28,38	46,16	21,45	23,89	12,88

NE: Sitio web no evaluado en ese año

Resultados ITSP 2020-2019



Índice de Transparencia

Sector Público Costarricense 2020



Instituto Nacional de Vivienda y Urbanismo (INVU)

Clasificación según naturaleza jurídica:	Instituciones Autónomas y Semiautónomas
Sitio web evaluado:	https://www.invu.go.cr/
Fecha de evaluación:	23 de septiembre de 2020
Participación en Red de Transparencia:	Si

Comparación Histórica

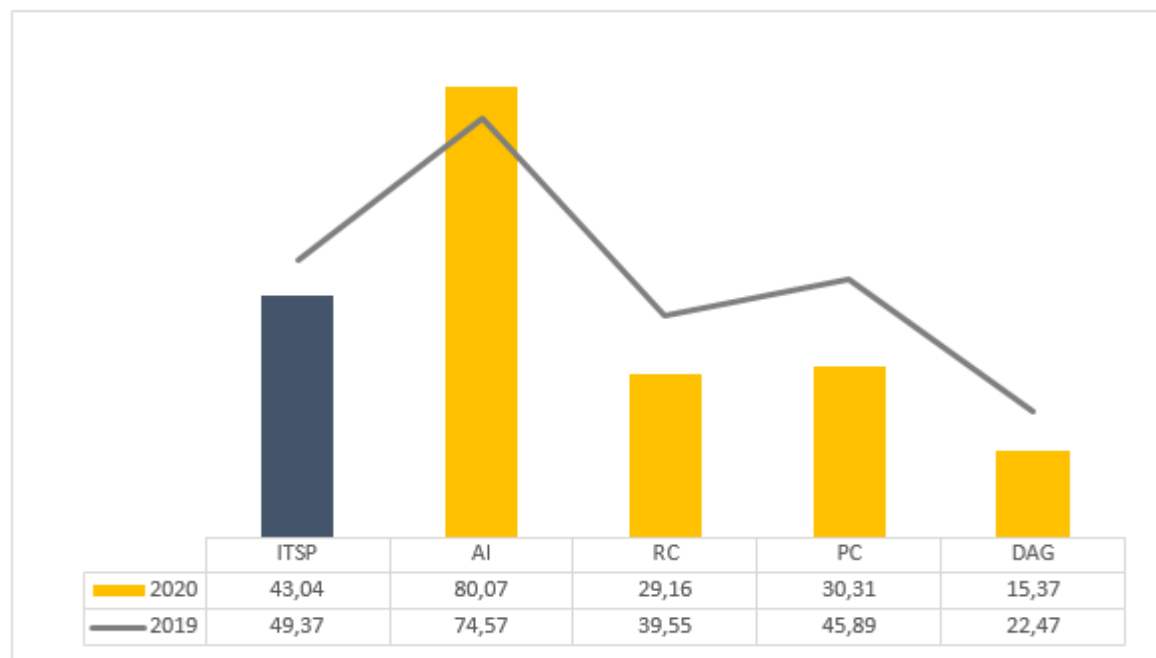
	ITSP	Acceso a la información	Rendición de cuentas	Participación ciudadana	Datos abiertos de gobierno
Calificación institucional 2020	43,04	80,07	29,16	30,31	15,37
Calificación institucional 2019	49,37	74,57	39,55	45,89	22,47
Calificación institucional 2018	34,06	61,28	1,70	52,79	9,27

Comparación Relativa

Calificación institucional	43,04	80,07	29,16	30,31	15,37
Promedio nacional	39,81	58,46	34,60	30,45	27,41
Promedio del tipo de naturaleza jurídica	53,40	72,71	53,86	36,78	40,93
Promedio de la red de transparencia	58,18	78,24	55,75	41,00	50,77
Promedio de no participación en la red	28,38	46,16	21,45	23,89	12,88

NE: Sitio web no evaluado en ese año

Resultados ITSP 2020-2019



Índice de Transparencia

Sector Público Costarricense 2020



Instituto sobre Alcoholismo y Farmacodependencia (IAFA)

Clasificación según naturaleza jurídica: Órganos Adscritos a Ministerios
 Sitio web evaluado: <https://www.iafa.go.cr/>
 Fecha de evaluación: 23 de septiembre de 2020
 Participación en Red de Transparencia: No

Comparación Histórica

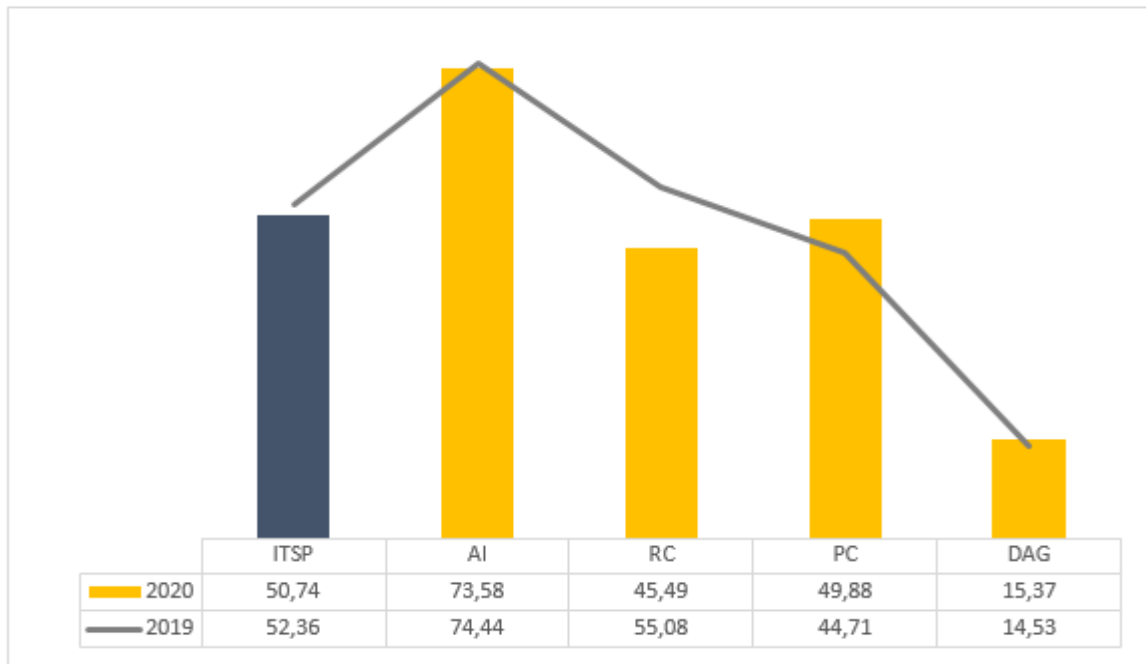
	ITSP	Acceso a la información	Rendición de cuentas	Participación ciudadana	Datos abiertos de gobierno
Calificación institucional 2020	50,74	73,58	45,49	49,88	15,37
Calificación institucional 2019	52,36	74,44	55,08	44,71	14,53
Calificación institucional 2018	40,01	62,77	30,91	32,94	22,88

Comparación Relativa

Calificación institucional	50,74	73,58	45,49	49,88	15,37
Promedio nacional	39,81	58,46	34,60	30,45	27,41
Promedio del tipo de naturaleza jurídica	41,49	61,39	36,25	29,15	31,62
Promedio de la red de transparencia	58,18	78,24	55,75	41,00	50,77
Promedio de no participación en la red	28,38	46,16	21,45	23,89	12,88

NE: Sitio web no evaluado en ese año

Resultados ITSP 2020-2019



Índice de Transparencia

Sector Público Costarricense 2020



Instituto Tecnológico de Costa Rica (ITCR)

Clasificación según naturaleza jurídica:	Instituciones Autónomas y Semiautónomas
Sitio web evaluado:	https://www.tec.ac.cr/
Fecha de evaluación:	28 de septiembre de 2020
Participación en Red de Transparencia:	No

Comparación Histórica

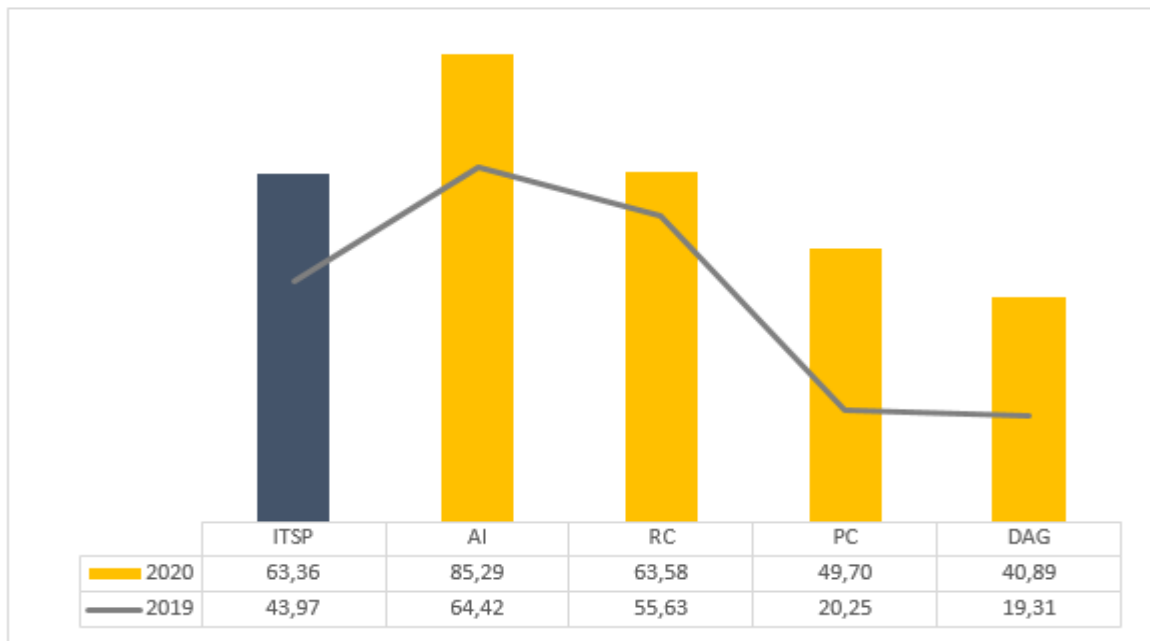
	ITSP	Acceso a la información	Rendición de cuentas	Participación ciudadana	Datos abiertos de gobierno
Calificación institucional 2020	63,36	85,29	63,58	49,70	40,89
Calificación institucional 2019	43,97	64,42	55,63	20,25	19,31
Calificación institucional 2018	48,99	67,37	49,14	42,45	21,91

Comparación Relativa

Calificación institucional	63,36	85,29	63,58	49,70	40,89
Promedio nacional	39,81	58,46	34,60	30,45	27,41
Promedio del tipo de naturaleza jurídica	53,40	72,71	53,86	36,78	40,93
Promedio de la red de transparencia	58,18	78,24	55,75	41,00	50,77
Promedio de no participación en la red	28,38	46,16	21,45	23,89	12,88

NE: Sitio web no evaluado en ese año

Resultados ITSP 2020-2019



Índice de Transparencia

Sector Público Costarricense 2020



Junta Administrativa del Registro Nacional

Clasificación según naturaleza jurídica:	Órganos Adscritos a Ministerios
Sitio web evaluado:	https://www.rnpdigital.com/
Fecha de evaluación:	26 de septiembre de 2020
Participación en Red de Transparencia:	No

Comparación Histórica

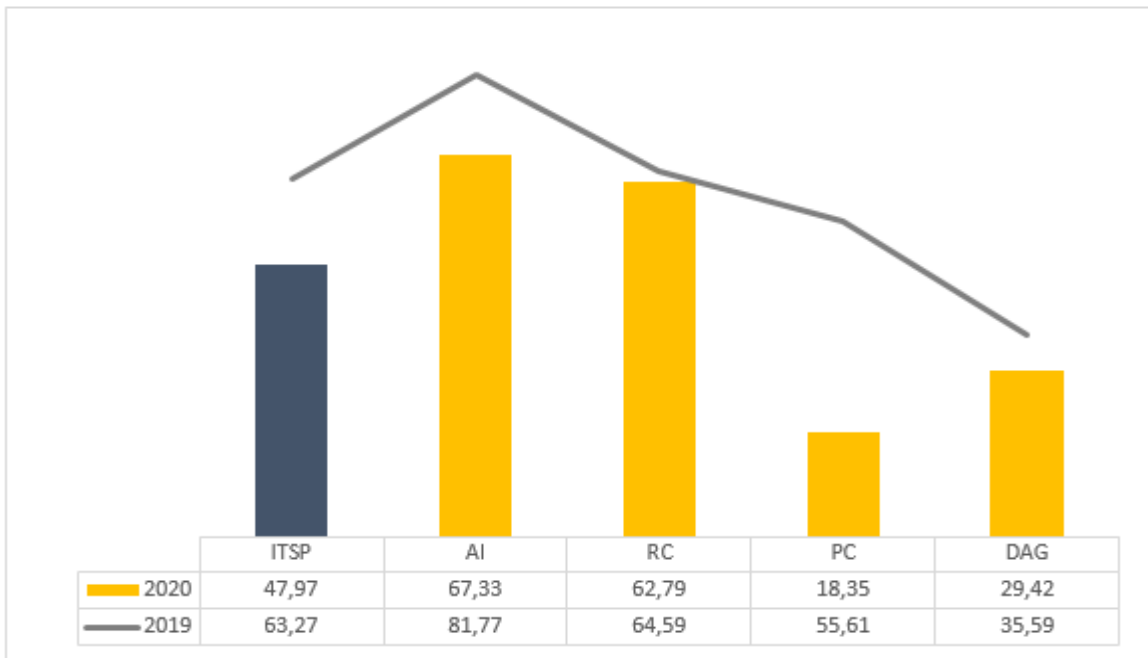
	ITSP	Acceso a la información	Rendición de cuentas	Participación ciudadana	Datos abiertos de gobierno
Calificación institucional 2020	47,97	67,33	62,79	18,35	29,42
Calificación institucional 2019	63,27	81,77	64,59	55,61	35,59
Calificación institucional 2018	47,05	76,95	60,64	6,00	28,58

Comparación Relativa

Calificación institucional	47,97	67,33	62,79	18,35	29,42
Promedio nacional	39,81	58,46	34,60	30,45	27,41
Promedio del tipo de naturaleza jurídica	41,49	61,39	36,25	29,15	31,62
Promedio de la red de transparencia	58,18	78,24	55,75	41,00	50,77
Promedio de no participación en la red	28,38	46,16	21,45	23,89	12,88

NE: Sitio web no evaluado en ese año

Resultados ITSP 2020-2019



Índice de Transparencia

Sector Público Costarricense 2020



Junta Administrativa del Servicio Eléctrico Municipal de Cartago (JASEC)

Clasificación según naturaleza jurídica: Empresas y Entes Públicos
 Sitio web evaluado: <https://www.jasec.go.cr/>
 Fecha de evaluación: 3 de octubre de 2020
 Participación en Red de Transparencia: Si

Comparación Histórica

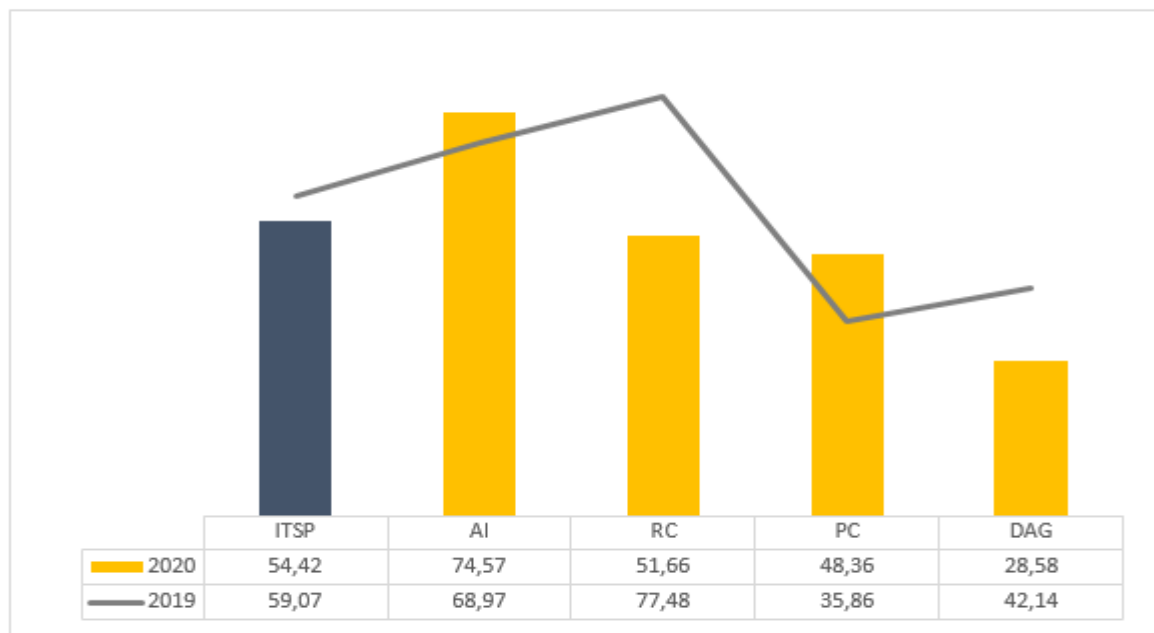
	ITSP	Acceso a la información	Rendición de cuentas	Participación ciudadana	Datos abiertos de gobierno
Calificación institucional 2020	54,42	74,57	51,66	48,36	28,58
Calificación institucional 2019	59,07	68,97	77,48	35,86	42,14
Calificación institucional 2018	57,37	60,90	72,40	52,79	28,58

Comparación Relativa

Calificación institucional	54,42	74,57	51,66	48,36	28,58
Promedio nacional	39,81	58,46	34,60	30,45	27,41
Promedio del tipo de naturaleza jurídica	29,06	43,90	22,76	27,66	13,17
Promedio de la red de transparencia	58,18	78,24	55,75	41,00	50,77
Promedio de no participación en la red	28,38	46,16	21,45	23,89	12,88

NE: Sitio web no evaluado en ese año

Resultados ITSP 2020-2019



Índice de Transparencia

Sector Público Costarricense 2020



Junta de Administración Portuaria y de Desarrollo Económico de la Vertiente Atlántica

Clasificación según naturaleza jurídica:	Instituciones Autónomas y Semiautónomas
Sitio web evaluado:	http://www.japdeva.go.cr/
Fecha de evaluación:	3 de octubre de 2020
Participación en Red de Transparencia:	Si

Comparación Histórica

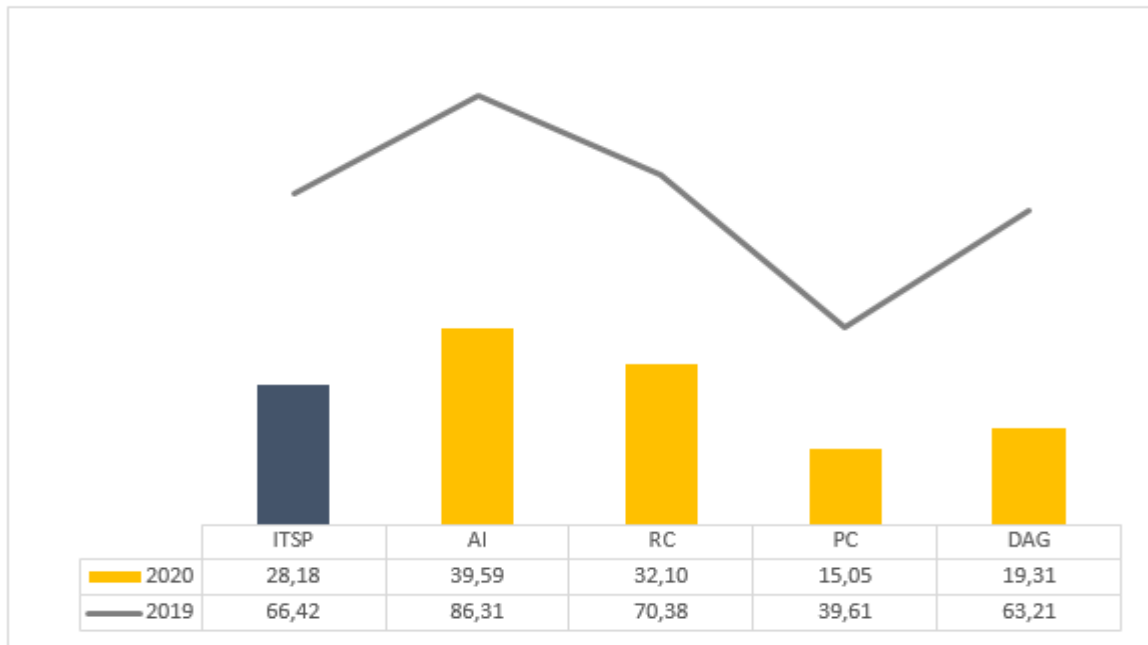
	ITSP	Acceso a la información	Rendición de cuentas	Participación ciudadana	Datos abiertos de gobierno
Calificación institucional 2020	28,18	39,59	32,10	15,05	19,31
Calificación institucional 2019	66,42	86,31	70,38	39,61	63,21
Calificación institucional 2018	41,52	76,39	34,77	15,87	26,32

Comparación Relativa

Calificación institucional	28,18	39,59	32,10	15,05	19,31
Promedio nacional	39,81	58,46	34,60	30,45	27,41
Promedio del tipo de naturaleza jurídica	53,40	72,71	53,86	36,78	40,93
Promedio de la red de transparencia	58,18	78,24	55,75	41,00	50,77
Promedio de no participación en la red	28,38	46,16	21,45	23,89	12,88

NE: Sitio web no evaluado en ese año

Resultados ITSP 2020-2019



Índice de Transparencia

Sector Público Costarricense 2020



Junta de Desarrollo de la Zona Sur (JUDESUR)

Clasificación según naturaleza jurídica:	Instituciones Autónomas y Semiautónomas
Sitio web evaluado:	https://www.judesur.go.cr/
Fecha de evaluación:	30 de septiembre de 2020
Participación en Red de Transparencia:	Si

Comparación Histórica

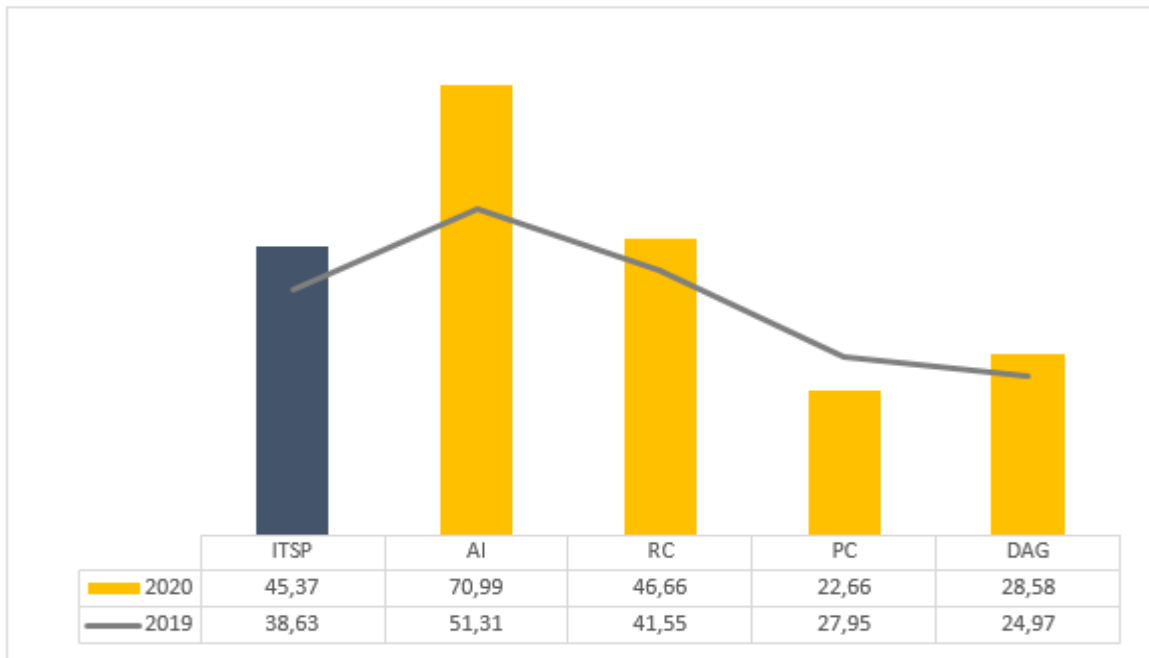
	ITSP	Acceso a la información	Rendición de cuentas	Participación ciudadana	Datos abiertos de gobierno
Calificación institucional 2020	45,37	70,99	46,66	22,66	28,58
Calificación institucional 2019	38,63	51,31	41,55	27,95	24,97
Calificación institucional 2018	34,72	45,53	40,86	25,97	15,32

Comparación Relativa

Calificación institucional	45,37	70,99	46,66	22,66	28,58
Promedio nacional	39,81	58,46	34,60	30,45	27,41
Promedio del tipo de naturaleza jurídica	53,40	72,71	53,86	36,78	40,93
Promedio de la red de transparencia	58,18	78,24	55,75	41,00	50,77
Promedio de no participación en la red	28,38	46,16	21,45	23,89	12,88

NE: Sitio web no evaluado en ese año

Resultados ITSP 2020-2019



Índice de Transparencia

Sector Público Costarricense 2020



Junta de Pensiones y Jubilaciones del Magisterio Nacional (JUPEMA)

Clasificación según naturaleza jurídica:	Empresas y Entes Públicos
Sitio web evaluado:	https://www.juntadepensiones.cr/
Fecha de evaluación:	6 de octubre de 2020
Participación en Red de Transparencia:	No

Comparación Histórica

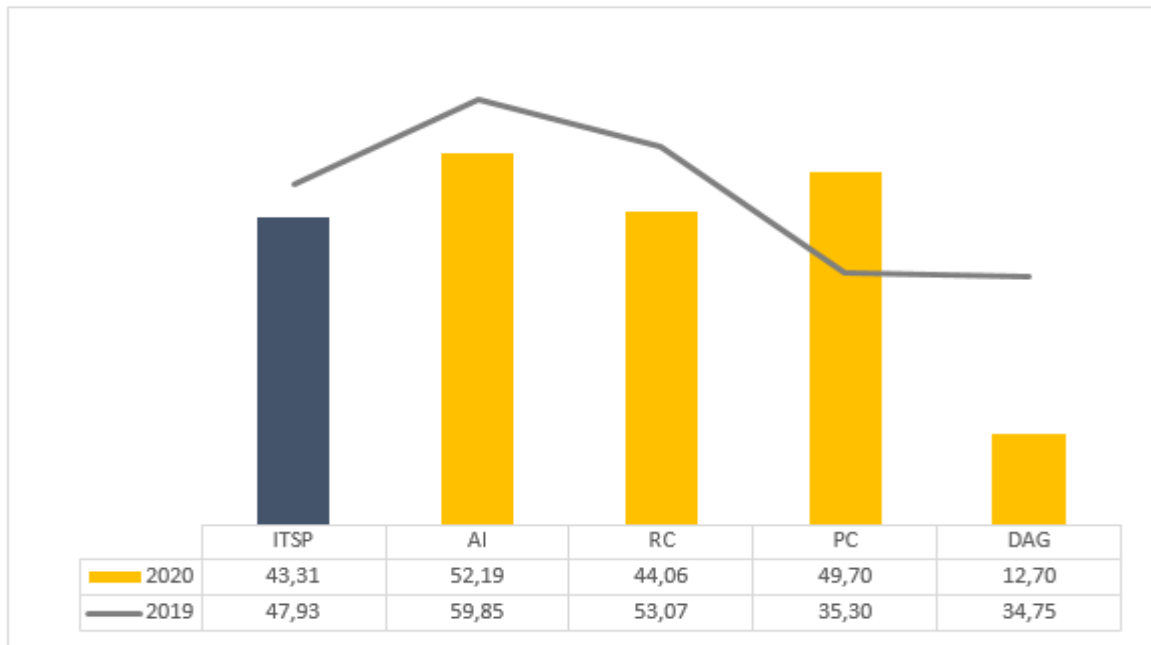
	ITSP	Acceso a la información	Rendición de cuentas	Participación ciudadana	Datos abiertos de gobierno
Calificación institucional 2020	43,31	52,19	44,06	49,70	12,70
Calificación institucional 2019	47,93	59,85	53,07	35,30	34,75
Calificación institucional 2018	50,17	64,89	62,02	33,21	25,51

Comparación Relativa

Calificación institucional	43,31	52,19	44,06	49,70	12,70
Promedio nacional	39,81	58,46	34,60	30,45	27,41
Promedio del tipo de naturaleza jurídica	29,06	43,90	22,76	27,66	13,17
Promedio de la red de transparencia	58,18	78,24	55,75	41,00	50,77
Promedio de no participación en la red	28,38	46,16	21,45	23,89	12,88

NE: Sitio web no evaluado en ese año

Resultados ITSP 2020-2019



Índice de Transparencia

Sector Público Costarricense 2020



Junta de Protección Social (JPS)

Clasificación según naturaleza jurídica:	Instituciones Autónomas y Semiautónomas
Sitio web evaluado:	https://www.jps.go.cr/
Fecha de evaluación:	10 de octubre de 2020
Participación en Red de Transparencia:	Si

Comparación Histórica

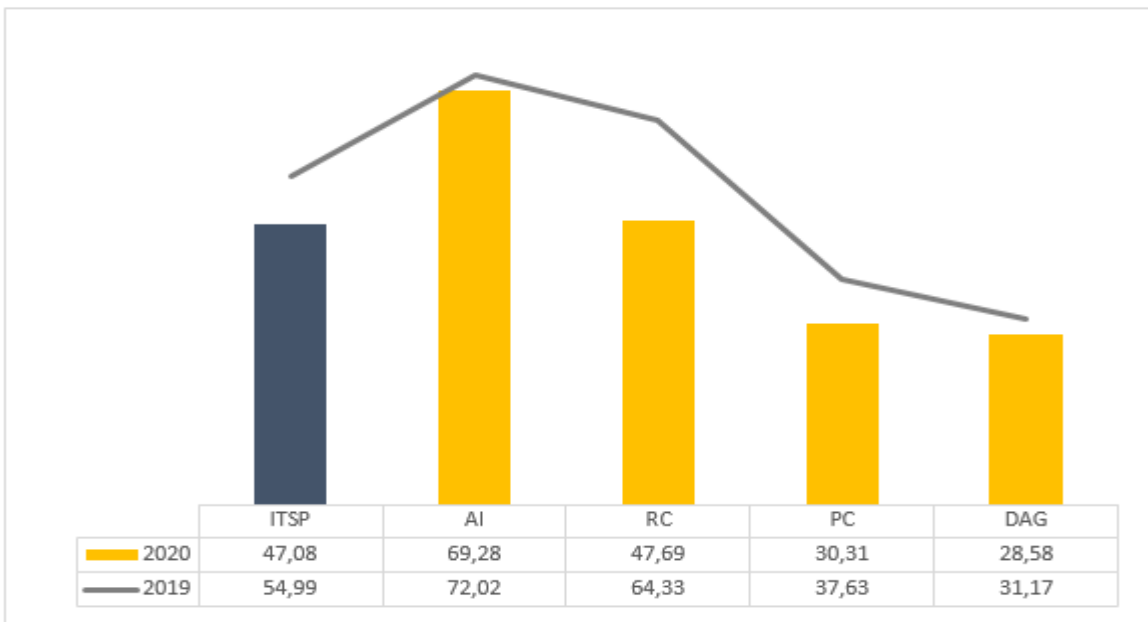
	ITSP	Acceso a la información	Rendición de cuentas	Participación ciudadana	Datos abiertos de gobierno
Calificación institucional 2020	47,08	69,28	47,69	30,31	28,58
Calificación institucional 2019	54,99	72,02	64,33	37,63	31,17
Calificación institucional 2018	57,50	66,43	67,00	52,79	28,58

Comparación Relativa

Calificación institucional	47,08	69,28	47,69	30,31	28,58
Promedio nacional	39,81	58,46	34,60	30,45	27,41
Promedio del tipo de naturaleza jurídica	53,40	72,71	53,86	36,78	40,93
Promedio de la red de transparencia	58,18	78,24	55,75	41,00	50,77
Promedio de no participación en la red	28,38	46,16	21,45	23,89	12,88

NE: Sitio web no evaluado en ese año

Resultados ITSP 2020-2019



Índice de Transparencia

Sector Público Costarricense 2020



Ministerio de Agricultura y Ganadería (MAG)

Clasificación según naturaleza jurídica:	Ministerios
Sitio web evaluado:	http://www.mag.go.cr/
Fecha de evaluación:	8 de octubre de 2020
Participación en Red de Transparencia:	Si

Comparación Histórica

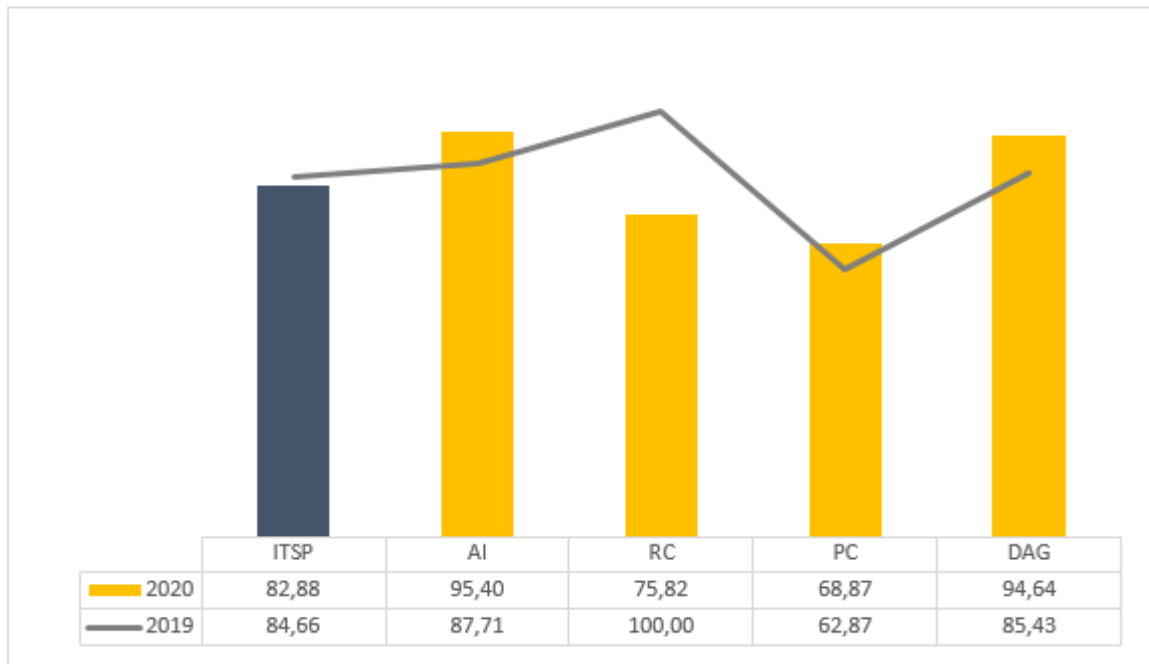
	ITSP	Acceso a la información	Rendición de cuentas	Participación ciudadana	Datos abiertos de gobierno
Calificación institucional 2020	82,88	95,40	75,82	68,87	94,64
Calificación institucional 2019	84,66	87,71	100,00	62,87	85,43
Calificación institucional 2018	57,27	95,80	49,91	31,69	35,59

Comparación Relativa

Calificación institucional	82,88	95,40	75,82	68,87	94,64
Promedio nacional	39,81	58,46	34,60	30,45	27,41
Promedio del tipo de naturaleza jurídica	61,21	83,42	57,25	41,23	57,09
Promedio de la red de transparencia	58,18	78,24	55,75	41,00	50,77
Promedio de no participación en la red	28,38	46,16	21,45	23,89	12,88

NE: Sitio web no evaluado en ese año

Resultados ITSP 2020-2019



Índice de Transparencia

Sector Público Costarricense 2020



Ministerio de Ambiente y Energía (MINAE)

Clasificación según naturaleza jurídica:	Ministerios
Sitio web evaluado:	https://www.minae.go.cr/
Fecha de evaluación:	7 de octubre de 2020
Participación en Red de Transparencia:	No

Comparación Histórica

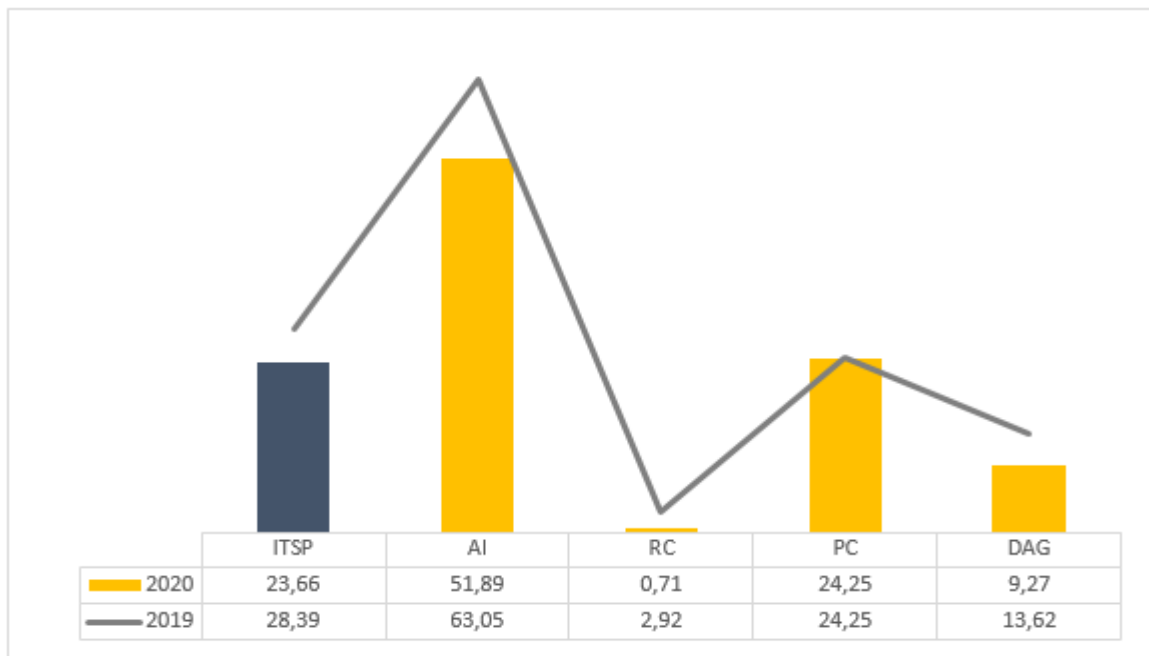
	ITSP	Acceso a la información	Rendición de cuentas	Participación ciudadana	Datos abiertos de gobierno
Calificación institucional 2020	23,66	51,89	0,71	24,25	9,27
Calificación institucional 2019	28,39	63,05	2,92	24,25	13,62
Calificación institucional 2018	17,63	29,89	9,15	22,87	0,00

Comparación Relativa

Calificación institucional	23,66	51,89	0,71	24,25	9,27
Promedio nacional	39,81	58,46	34,60	30,45	27,41
Promedio del tipo de naturaleza jurídica	61,21	83,42	57,25	41,23	57,09
Promedio de la red de transparencia	58,18	78,24	55,75	41,00	50,77
Promedio de no participación en la red	28,38	46,16	21,45	23,89	12,88

NE: Sitio web no evaluado en ese año

Resultados ITSP 2020-2019



Índice de Transparencia

Sector Público Costarricense 2020



Ministerio de Ciencia, Tecnología y Telecomunicaciones (MICITT)

Clasificación según naturaleza jurídica:	Ministerios
Sitio web evaluado:	https://www.micit.go.cr/
Fecha de evaluación:	9 de octubre de 2020
Participación en Red de Transparencia:	Si

Comparación Histórica

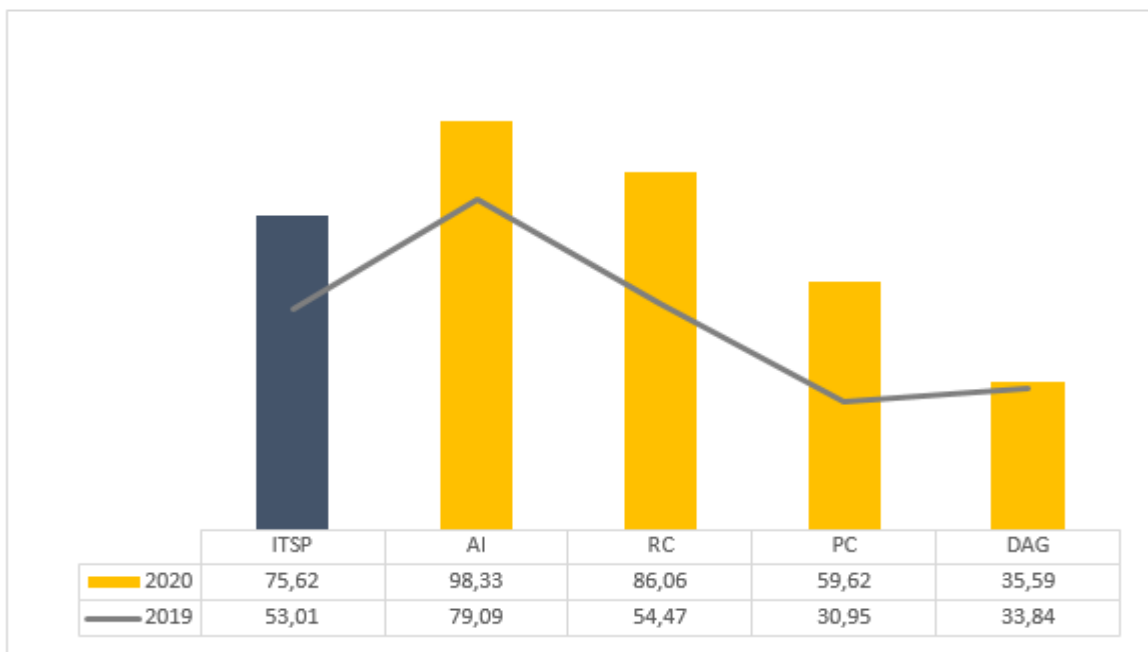
	ITSP	Acceso a la información	Rendición de cuentas	Participación ciudadana	Datos abiertos de gobierno
Calificación institucional 2020	75,62	98,33	86,06	59,62	35,59
Calificación institucional 2019	53,01	79,09	54,47	30,95	33,84
Calificación institucional 2018	41,81	58,58	45,87	18,35	39,13

Comparación Relativa

Calificación institucional	75,62	98,33	86,06	59,62	35,59
Promedio nacional	39,81	58,46	34,60	30,45	27,41
Promedio del tipo de naturaleza jurídica	61,21	83,42	57,25	41,23	57,09
Promedio de la red de transparencia	58,18	78,24	55,75	41,00	50,77
Promedio de no participación en la red	28,38	46,16	21,45	23,89	12,88

NE: Sitio web no evaluado en ese año

Resultados ITSP 2020-2019



Índice de Transparencia

Sector Público Costarricense 2020



Ministerio de Comercio Exterior (COMEX)

Clasificación según naturaleza jurídica:	Ministerios
Sitio web evaluado:	http://www.comex.go.cr/
Fecha de evaluación:	11 de octubre de 2020
Participación en Red de Transparencia:	Si

Comparación Histórica

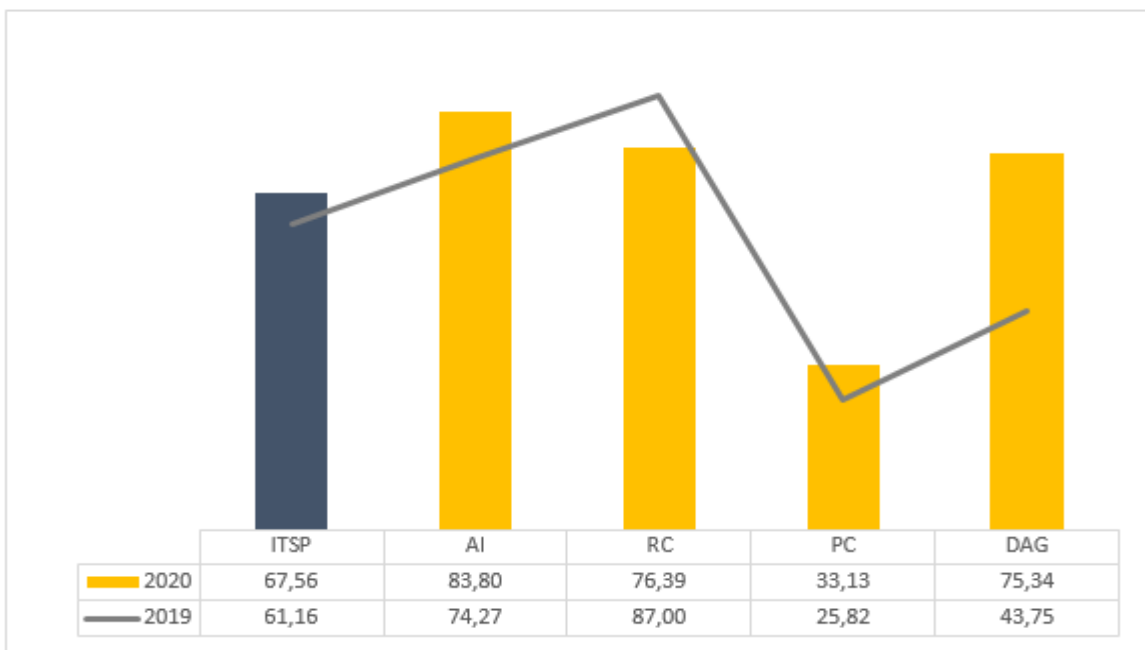
	ITSP	Acceso a la información	Rendición de cuentas	Participación ciudadana	Datos abiertos de gobierno
Calificación institucional 2020	67,56	83,80	76,39	33,13	75,34
Calificación institucional 2019	61,16	74,27	87,00	25,82	43,75
Calificación institucional 2018	80,68	91,61	81,16	64,06	85,43

Comparación Relativa

Calificación institucional	67,56	83,80	76,39	33,13	75,34
Promedio nacional	39,81	58,46	34,60	30,45	27,41
Promedio del tipo de naturaleza jurídica	61,21	83,42	57,25	41,23	57,09
Promedio de la red de transparencia	58,18	78,24	55,75	41,00	50,77
Promedio de no participación en la red	28,38	46,16	21,45	23,89	12,88

NE: Sitio web no evaluado en ese año

Resultados ITSP 2020-2019



Índice de Transparencia

Sector Público Costarricense 2020



Ministerio de Cultura y Juventud (MCJ)

Clasificación según naturaleza jurídica:	Ministerios
Sitio web evaluado:	https://mcj.go.cr/
Fecha de evaluación:	13 de octubre de 2020
Participación en Red de Transparencia:	Si

Comparación Histórica

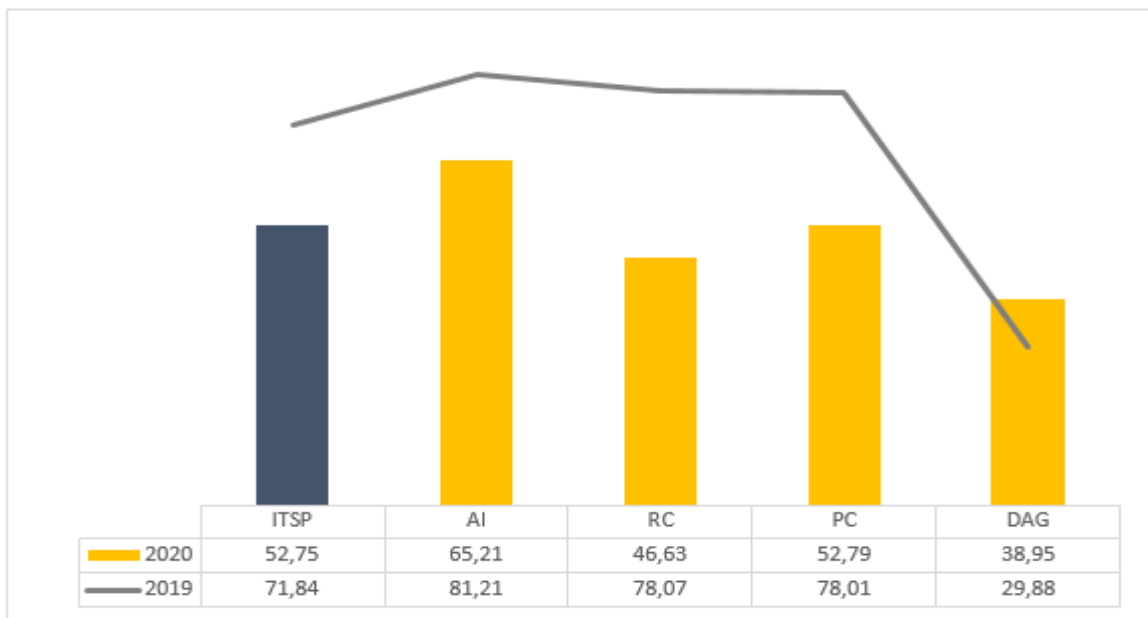
	ITSP	Acceso a la información	Rendición de cuentas	Participación ciudadana	Datos abiertos de gobierno
Calificación institucional 2020	52,75	65,21	46,63	52,79	38,95
Calificación institucional 2019	71,84	81,21	78,07	78,01	29,88
Calificación institucional 2018	56,42	82,54	62,29	30,25	35,59

Comparación Relativa

Calificación institucional	52,75	65,21	46,63	52,79	38,95
Promedio nacional	39,81	58,46	34,60	30,45	27,41
Promedio del tipo de naturaleza jurídica	61,21	83,42	57,25	41,23	57,09
Promedio de la red de transparencia	58,18	78,24	55,75	41,00	50,77
Promedio de no participación en la red	28,38	46,16	21,45	23,89	12,88

NE: Sitio web no evaluado en ese año

Resultados ITSP 2020-2019



Índice de Transparencia Sector Público Costarricense 2020



Ministerio de Economía Industria y Comercio (MEIC)

Clasificación según naturaleza jurídica:	Ministerios
Sitio web evaluado:	https://www.meic.go.cr/
Fecha de evaluación:	13 de octubre de 2020
Participación en Red de Transparencia:	Si

Comparación Histórica

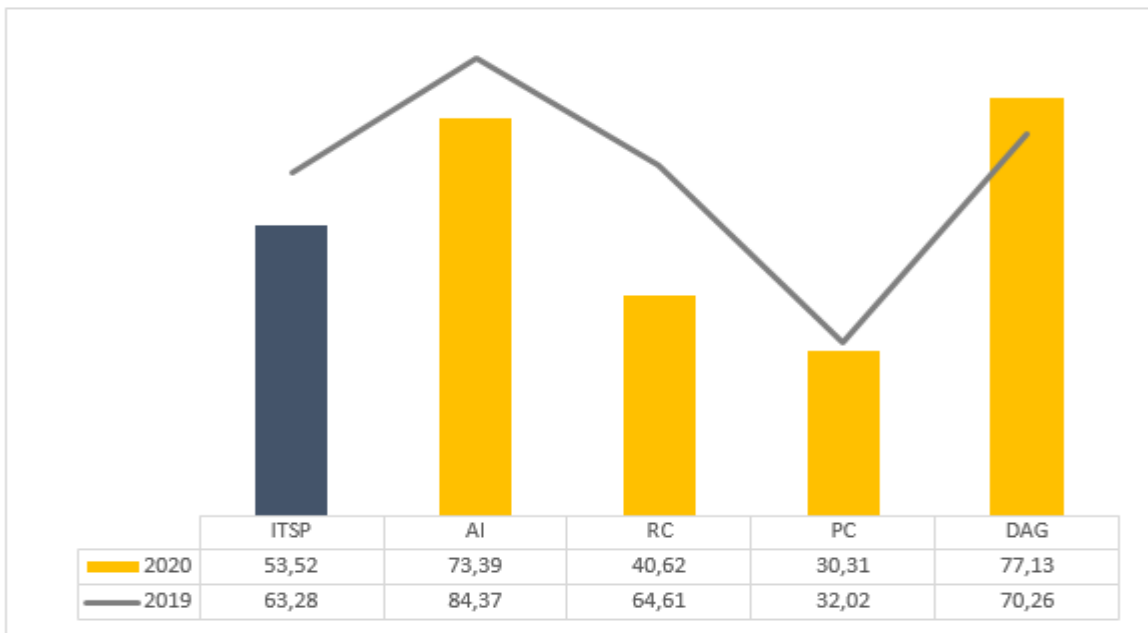
	ITSP	Acceso a la información	Rendición de cuentas	Participación ciudadana	Datos abiertos de gobierno
Calificación institucional 2020	53,52	73,39	40,62	30,31	77,13
Calificación institucional 2019	63,28	84,37	64,61	32,02	70,26
Calificación institucional 2018	52,04	86,08	31,98	33,21	52,94

Comparación Relativa

Calificación institucional	53,52	73,39	40,62	30,31	77,13
Promedio nacional	39,81	58,46	34,60	30,45	27,41
Promedio del tipo de naturaleza jurídica	61,21	83,42	57,25	41,23	57,09
Promedio de la red de transparencia	58,18	78,24	55,75	41,00	50,77
Promedio de no participación en la red	28,38	46,16	21,45	23,89	12,88

NE: Sitio web no evaluado en ese año

Resultados ITSP 2020-2019



Índice de Transparencia

Sector Público Costarricense 2020



Ministerio de Educación Pública (MEP)

Clasificación según naturaleza jurídica:	Ministerios
Sitio web evaluado:	http://www.mep.go.cr/
Fecha de evaluación:	19 de septiembre de 2020
Participación en Red de Transparencia:	Si

Comparación Histórica

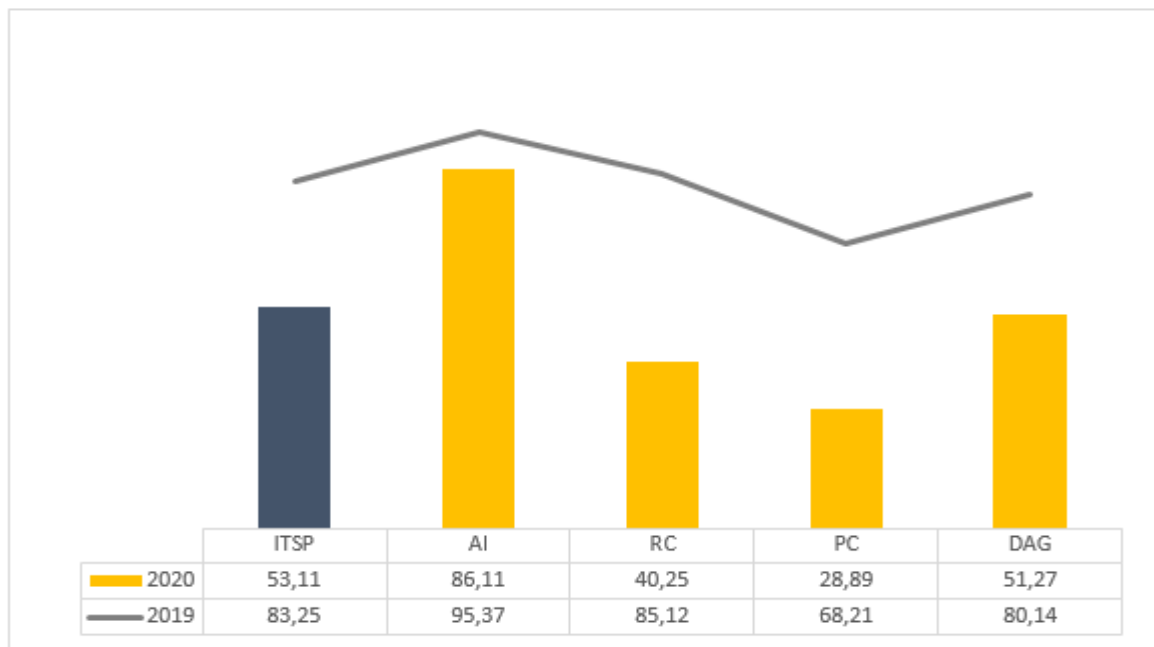
	ITSP	Acceso a la información	Rendición de cuentas	Participación ciudadana	Datos abiertos de gobierno
Calificación institucional 2020	53,11	86,11	40,25	28,89	51,27
Calificación institucional 2019	83,25	95,37	85,12	68,21	80,14
Calificación institucional 2018	43,23	79,30	28,23	27,34	25,07

Comparación Relativa

Calificación institucional	53,11	86,11	40,25	28,89	51,27
Promedio nacional	39,81	58,46	34,60	30,45	27,41
Promedio del tipo de naturaleza jurídica	61,21	83,42	57,25	41,23	57,09
Promedio de la red de transparencia	58,18	78,24	55,75	41,00	50,77
Promedio de no participación en la red	28,38	46,16	21,45	23,89	12,88

NE: Sitio web no evaluado en ese año

Resultados ITSP 2020-2019



Índice de Transparencia

Sector Público Costarricense 2020



Ministerio de Gobernación y Policía

Clasificación según naturaleza jurídica:	Ministerios
Sitio web evaluado:	http://www.mgp.go.cr/
Fecha de evaluación:	18 de septiembre de 2020
Participación en Red de Transparencia:	Si

Comparación Histórica

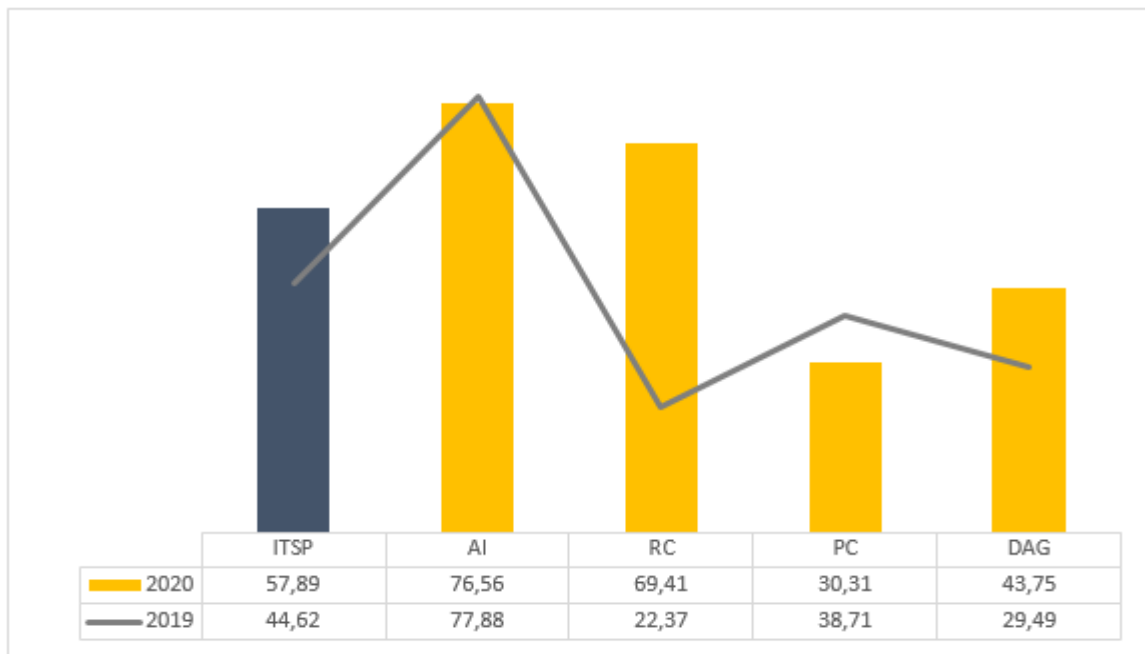
	ITSP	Acceso a la información	Rendición de cuentas	Participación ciudadana	Datos abiertos de gobierno
Calificación institucional 2020	57,89	76,56	69,41	30,31	43,75
Calificación institucional 2019	44,62	77,88	22,37	38,71	29,49
Calificación institucional 2018	70,94	79,31	71,68	75,93	43,75

Comparación Relativa

Calificación institucional	57,89	76,56	69,41	30,31	43,75
Promedio nacional	39,81	58,46	34,60	30,45	27,41
Promedio del tipo de naturaleza jurídica	61,21	83,42	57,25	41,23	57,09
Promedio de la red de transparencia	58,18	78,24	55,75	41,00	50,77
Promedio de no participación en la red	28,38	46,16	21,45	23,89	12,88

NE: Sitio web no evaluado en ese año

Resultados ITSP 2020-2019



Índice de Transparencia

Sector Público Costarricense 2020



Ministerio de Hacienda

Clasificación según naturaleza jurídica:	Ministerios
Sitio web evaluado:	https://www.hacienda.go.cr/
Fecha de evaluación:	21 de septiembre de 2020
Participación en Red de Transparencia:	Si

Comparación Histórica

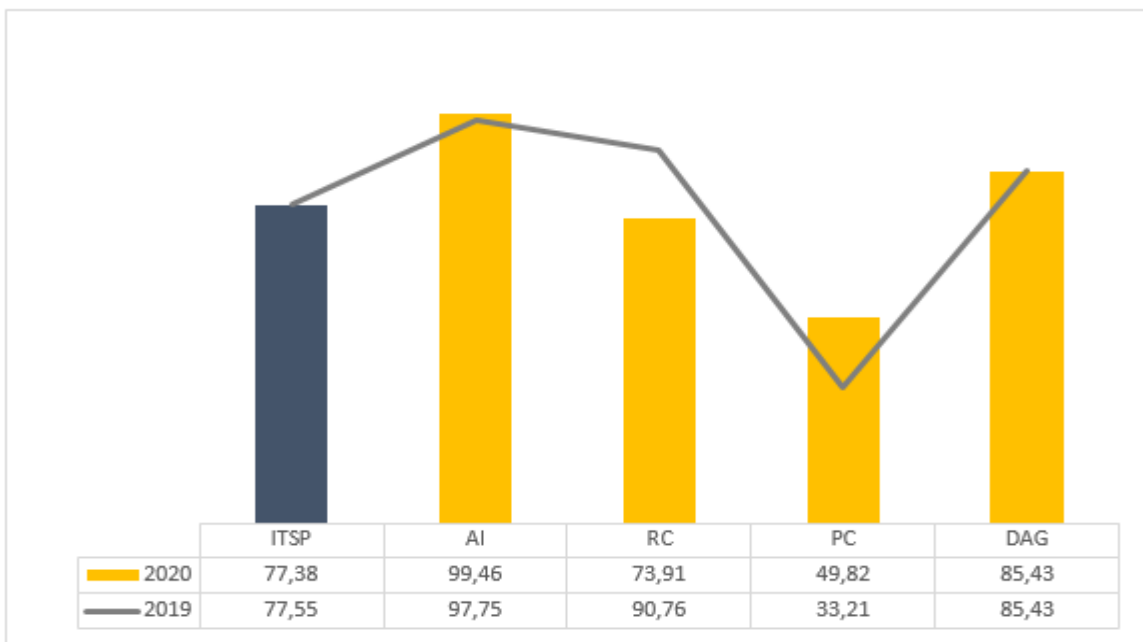
	ITSP	Acceso a la información	Rendición de cuentas	Participación ciudadana	Datos abiertos de gobierno
Calificación institucional 2020	77,38	99,46	73,91	49,82	85,43
Calificación institucional 2019	77,55	97,75	90,76	33,21	85,43
Calificación institucional 2018	77,24	95,49	84,15	48,44	75,05

Comparación Relativa

Calificación institucional	77,38	99,46	73,91	49,82	85,43
Promedio nacional	39,81	58,46	34,60	30,45	27,41
Promedio del tipo de naturaleza jurídica	61,21	83,42	57,25	41,23	57,09
Promedio de la red de transparencia	58,18	78,24	55,75	41,00	50,77
Promedio de no participación en la red	28,38	46,16	21,45	23,89	12,88

NE: Sitio web no evaluado en ese año

Resultados ITSP 2020-2019



Índice de Transparencia

Sector Público Costarricense 2020



Ministerio de Justicia y Paz

Clasificación según naturaleza jurídica:	Ministerios
Sitio web evaluado:	http://www.mjp.go.cr/
Fecha de evaluación:	21 de septiembre de 2020
Participación en Red de Transparencia:	Si

Comparación Histórica

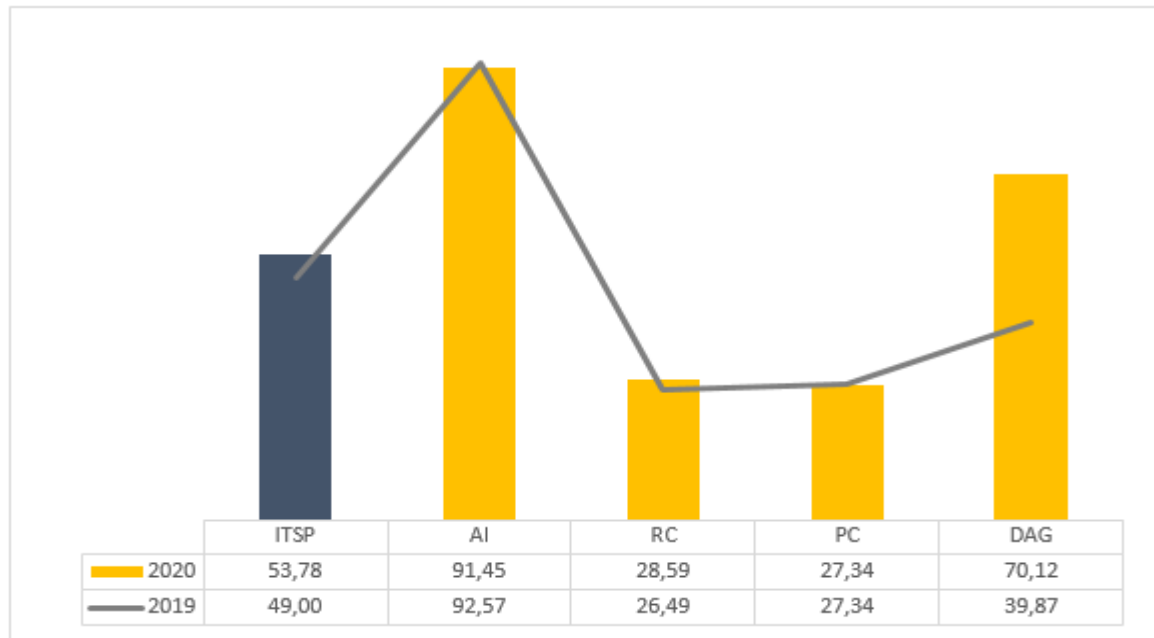
	ITSP	Acceso a la información	Rendición de cuentas	Participación ciudadana	Datos abiertos de gobierno
Calificación institucional 2020	53,78	91,45	28,59	27,34	70,12
Calificación institucional 2019	49,00	92,57	26,49	27,34	39,87
Calificación institucional 2018	41,14	68,03	35,22	14,01	43,30

Comparación Relativa

Calificación institucional	53,78	91,45	28,59	27,34	70,12
Promedio nacional	39,81	58,46	34,60	30,45	27,41
Promedio del tipo de naturaleza jurídica	61,21	83,42	57,25	41,23	57,09
Promedio de la red de transparencia	58,18	78,24	55,75	41,00	50,77
Promedio de no participación en la red	28,38	46,16	21,45	23,89	12,88

NE: Sitio web no evaluado en ese año

Resultados ITSP 2020-2019



Índice de Transparencia

Sector Público Costarricense 2020



Ministerio de la Presidencia

Clasificación según naturaleza jurídica:	Ministerios
Sitio web evaluado:	www.presidencia.go.cr
Fecha de evaluación:	21 de septiembre de 2020
Participación en Red de Transparencia:	Si

Comparación Histórica

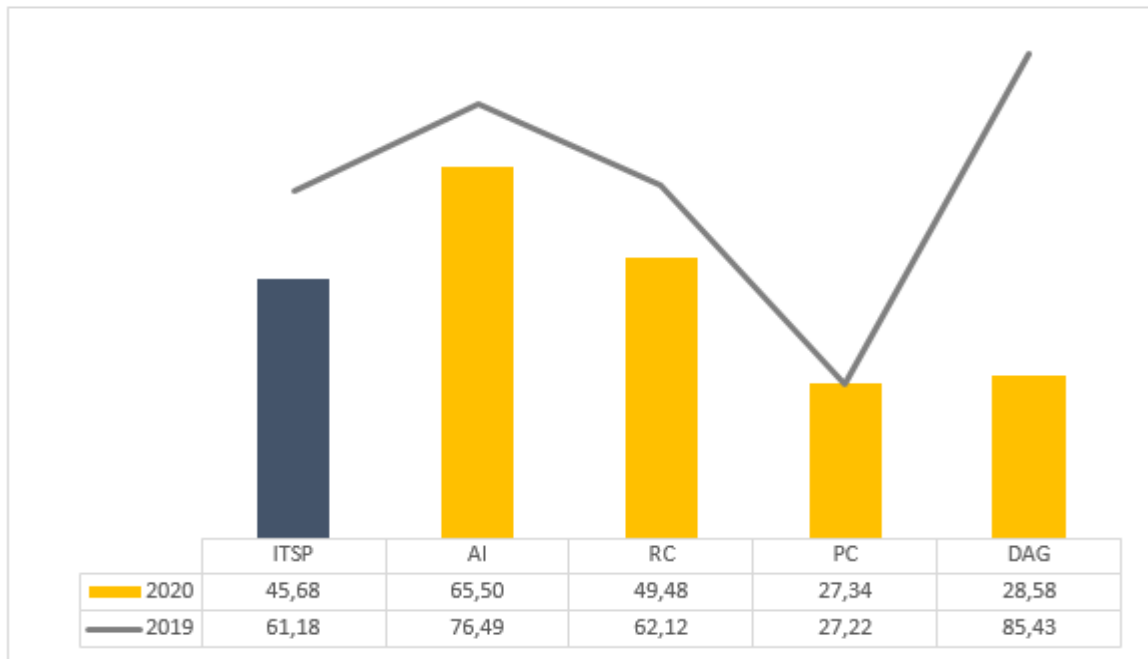
	ITSP	Acceso a la información	Rendición de cuentas	Participación ciudadana	Datos abiertos de gobierno
Calificación institucional 2020	45,68	65,50	49,48	27,34	28,58
Calificación institucional 2019	61,18	76,49	62,12	27,22	85,43
Calificación institucional 2018	63,35	91,48	48,29	49,70	57,95

Comparación Relativa

Calificación institucional	45,68	65,50	49,48	27,34	28,58
Promedio nacional	39,81	58,46	34,60	30,45	27,41
Promedio del tipo de naturaleza jurídica	61,21	83,42	57,25	41,23	57,09
Promedio de la red de transparencia	58,18	78,24	55,75	41,00	50,77
Promedio de no participación en la red	28,38	46,16	21,45	23,89	12,88

NE: Sitio web no evaluado en ese año

Resultados ITSP 2020-2019



Índice de Transparencia

Sector Público Costarricense 2020



Ministerio de Obras Públicas y Transportes (MOPT)

Clasificación según naturaleza jurídica:	Ministerios
Sitio web evaluado:	https://www.mopt.go.cr/
Fecha de evaluación:	28 de septiembre de 2020
Participación en Red de Transparencia:	Si

Comparación Histórica

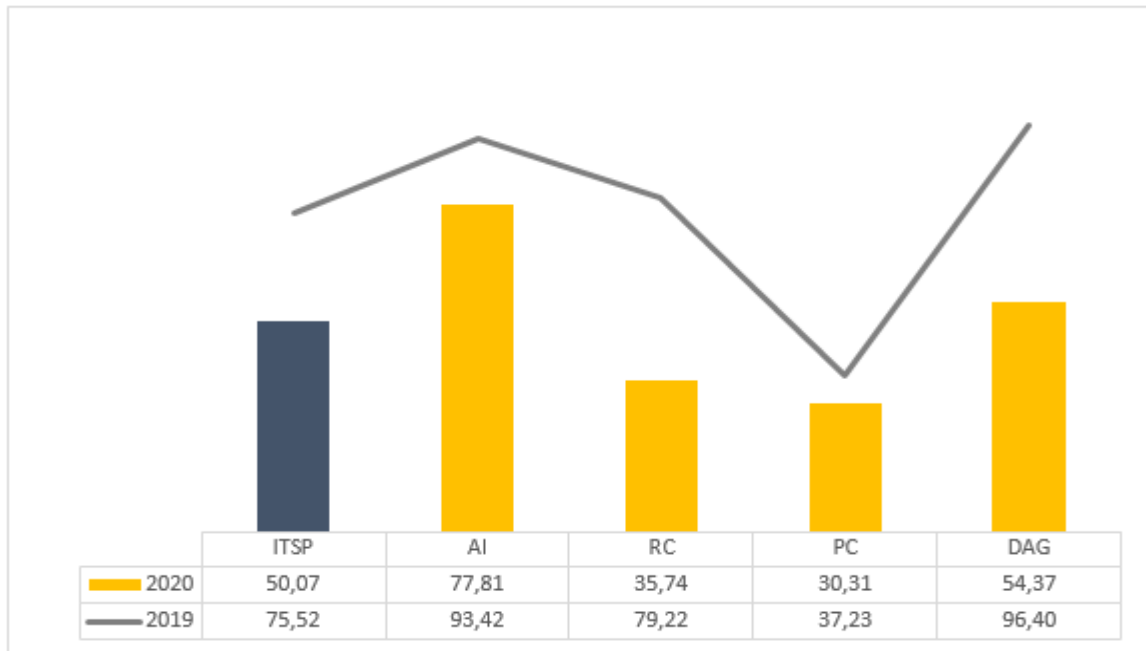
	ITSP	Acceso a la información	Rendición de cuentas	Participación ciudadana	Datos abiertos de gobierno
Calificación institucional 2020	50,07	77,81	35,74	30,31	54,37
Calificación institucional 2019	75,52	93,42	79,22	37,23	96,40
Calificación institucional 2018	77,68	92,47	81,08	51,27	85,43

Comparación Relativa

Calificación institucional	50,07	77,81	35,74	30,31	54,37
Promedio nacional	39,81	58,46	34,60	30,45	27,41
Promedio del tipo de naturaleza jurídica	61,21	83,42	57,25	41,23	57,09
Promedio de la red de transparencia	58,18	78,24	55,75	41,00	50,77
Promedio de no participación en la red	28,38	46,16	21,45	23,89	12,88

NE: Sitio web no evaluado en ese año

Resultados ITSP 2020-2019



Índice de Transparencia

Sector Público Costarricense 2020



Ministerio de Planificación Nacional y Política Económica (MIDEPLAN)

Clasificación según naturaleza jurídica:	Ministerios
Sitio web evaluado:	https://www.mideplan.go.cr/
Fecha de evaluación:	23 de septiembre de 2020
Participación en Red de Transparencia:	Si

Comparación Histórica

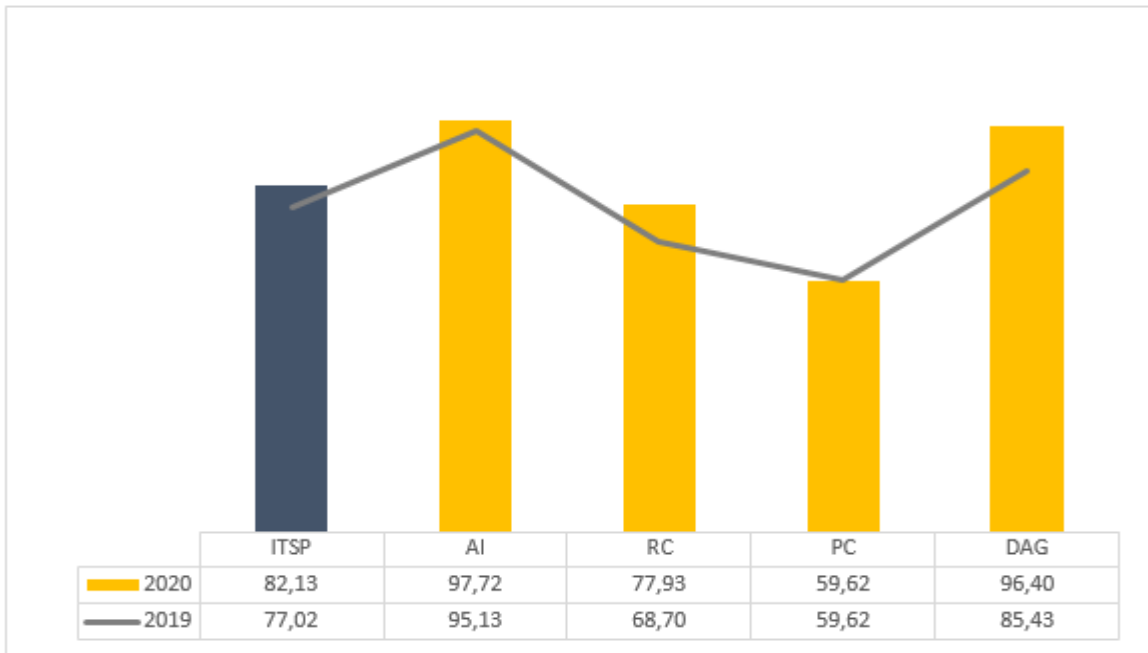
	ITSP	Acceso a la información	Rendición de cuentas	Participación ciudadana	Datos abiertos de gobierno
Calificación institucional 2020	82,13	97,72	77,93	59,62	96,40
Calificación institucional 2019	77,02	95,13	68,70	59,62	85,43
Calificación institucional 2018	80,88	95,78	93,81	45,27	85,43

Comparación Relativa

Calificación institucional	82,13	97,72	77,93	59,62	96,40
Promedio nacional	39,81	58,46	34,60	30,45	27,41
Promedio del tipo de naturaleza jurídica	61,21	83,42	57,25	41,23	57,09
Promedio de la red de transparencia	58,18	78,24	55,75	41,00	50,77
Promedio de no participación en la red	28,38	46,16	21,45	23,89	12,88

NE: Sitio web no evaluado en ese año

Resultados ITSP 2020-2019



Índice de Transparencia

Sector Público Costarricense 2020



Ministerio de Relaciones Exteriores y Culto

Clasificación según naturaleza jurídica:	Ministerios
Sitio web evaluado:	https://www.rree.go.cr/
Fecha de evaluación:	28 de septiembre de 2020
Participación en Red de Transparencia:	Si

Comparación Histórica

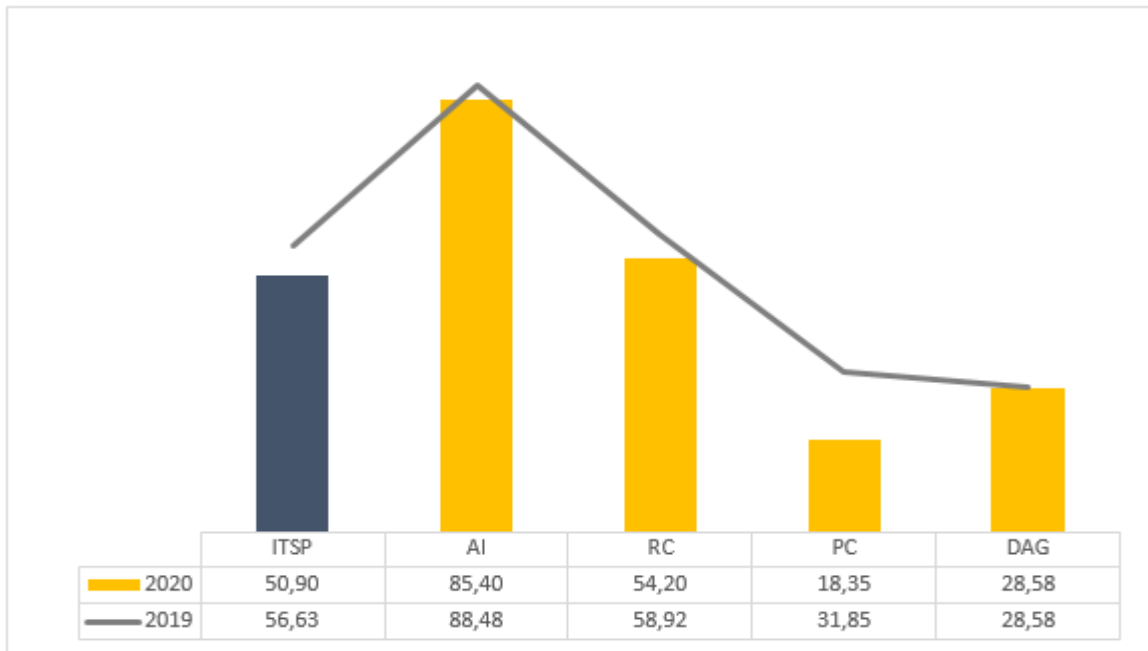
	ITSP	Acceso a la información	Rendición de cuentas	Participación ciudadana	Datos abiertos de gobierno
Calificación institucional 2020	50,90	85,40	54,20	18,35	28,58
Calificación institucional 2019	56,63	88,48	58,92	31,85	28,58
Calificación institucional 2018	40,29	79,25	32,32	16,83	15,37

Comparación Relativa

Calificación institucional	50,90	85,40	54,20	18,35	28,58
Promedio nacional	39,81	58,46	34,60	30,45	27,41
Promedio del tipo de naturaleza jurídica	61,21	83,42	57,25	41,23	57,09
Promedio de la red de transparencia	58,18	78,24	55,75	41,00	50,77
Promedio de no participación en la red	28,38	46,16	21,45	23,89	12,88

NE: Sitio web no evaluado en ese año

Resultados ITSP 2020-2019



Índice de Transparencia

Sector Público Costarricense 2020



Ministerio de Salud

Clasificación según naturaleza jurídica:	Ministerios
Sitio web evaluado:	https://www.ministeriodesalud.go.cr/
Fecha de evaluación:	29 de septiembre de 2020
Participación en Red de Transparencia:	Si

Comparación Histórica

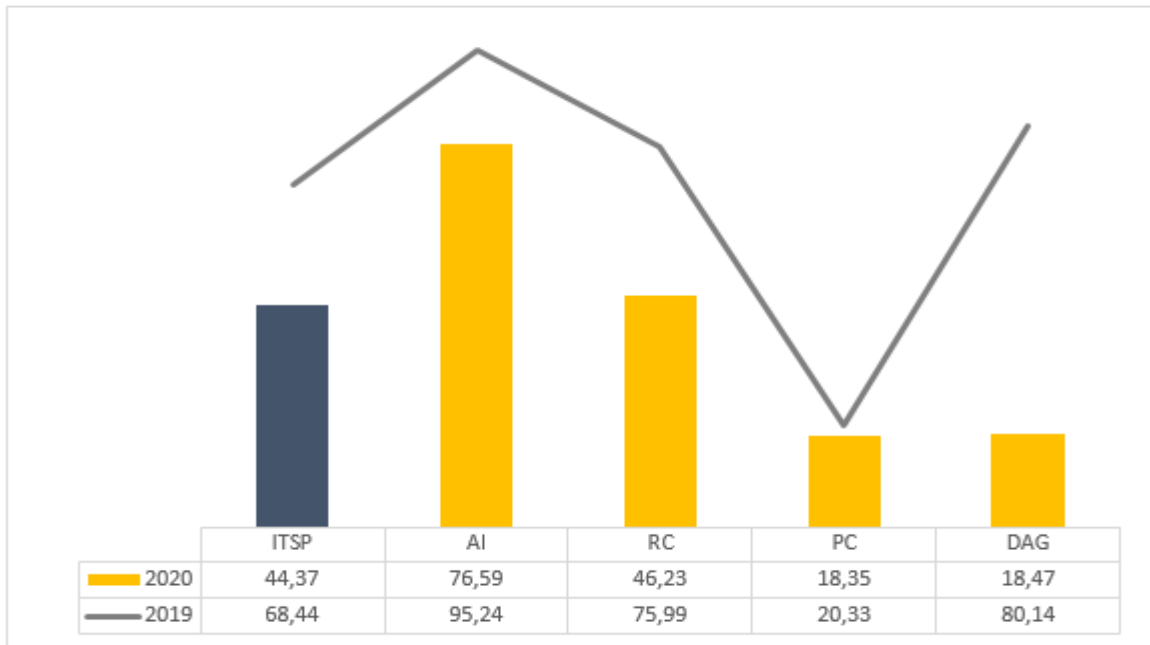
	ITSP	Acceso a la información	Rendición de cuentas	Participación ciudadana	Datos abiertos de gobierno
Calificación institucional 2020	44,37	76,59	46,23	18,35	18,47
Calificación institucional 2019	68,44	95,24	75,99	20,33	80,14
Calificación institucional 2018	62,85	83,83	55,74	51,27	53,12

Comparación Relativa

Calificación institucional	44,37	76,59	46,23	18,35	18,47
Promedio nacional	39,81	58,46	34,60	30,45	27,41
Promedio del tipo de naturaleza jurídica	61,21	83,42	57,25	41,23	57,09
Promedio de la red de transparencia	58,18	78,24	55,75	41,00	50,77
Promedio de no participación en la red	28,38	46,16	21,45	23,89	12,88

NE: Sitio web no evaluado en ese año

Resultados ITSP 2020-2019



Índice de Transparencia Sector Público Costarricense 2020



Ministerio de Seguridad Pública (MSP)

Clasificación según naturaleza jurídica:	Ministerios
Sitio web evaluado:	https://www.seguridadpublica.go.cr/
Fecha de evaluación:	1 de octubre de 2020
Participación en Red de Transparencia:	Si

Comparación Histórica

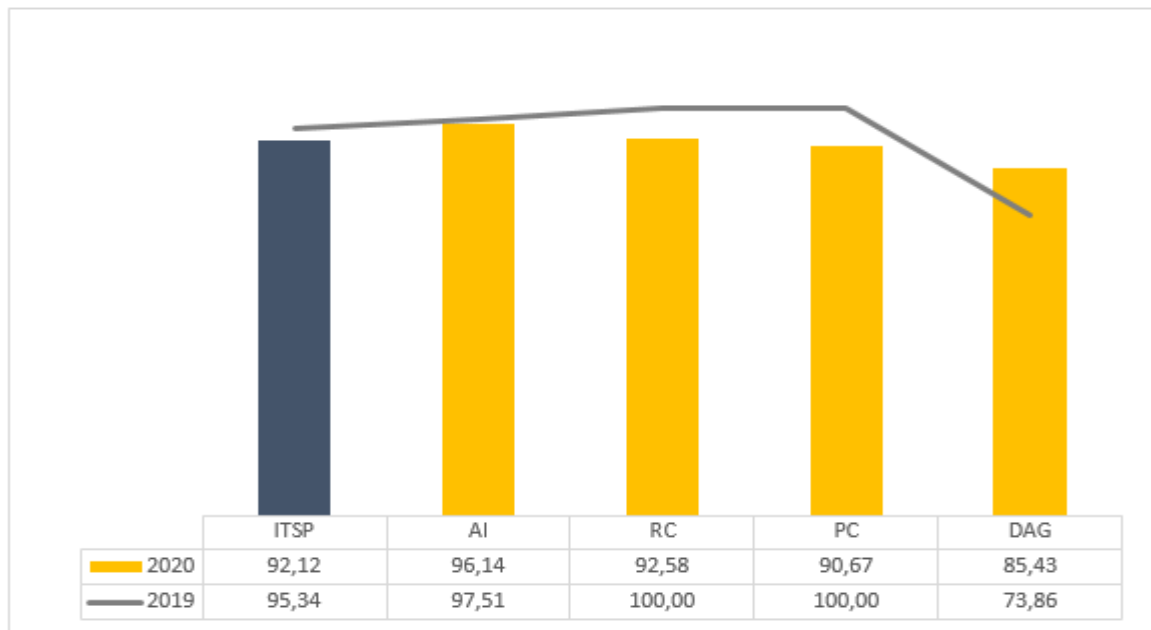
	ITSP	Acceso a la información	Rendición de cuentas	Participación ciudadana	Datos abiertos de gobierno
Calificación institucional 2020	92,12	96,14	92,58	90,67	85,43
Calificación institucional 2019	95,34	97,51	100,00	100,00	73,86
Calificación institucional 2018	76,90	95,23	86,07	37,53	88,09

Comparación Relativa

Calificación institucional	92,12	96,14	92,58	90,67	85,43
Promedio nacional	39,81	58,46	34,60	30,45	27,41
Promedio del tipo de naturaleza jurídica	61,21	83,42	57,25	41,23	57,09
Promedio de la red de transparencia	58,18	78,24	55,75	41,00	50,77
Promedio de no participación en la red	28,38	46,16	21,45	23,89	12,88

NE: Sitio web no evaluado en ese año

Resultados ITSP 2020-2019



Índice de Transparencia

Sector Público Costarricense 2020



Ministerio de Trabajo y Seguridad Social (MTSS)

Clasificación según naturaleza jurídica:	Ministerios
Sitio web evaluado:	http://www.mtss.go.cr/
Fecha de evaluación:	4 de octubre de 2020
Participación en Red de Transparencia:	Si

Comparación Histórica

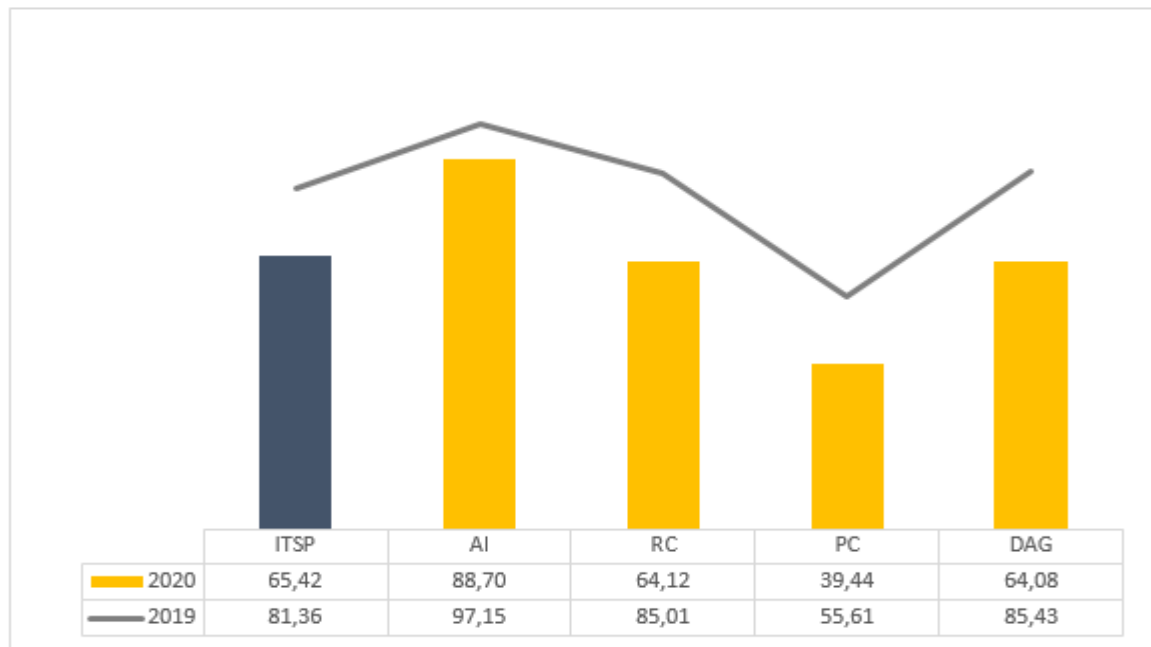
	ITSP	Acceso a la información	Rendición de cuentas	Participación ciudadana	Datos abiertos de gobierno
Calificación institucional 2020	65,42	88,70	64,12	39,44	64,08
Calificación institucional 2019	81,36	97,15	85,01	55,61	85,43
Calificación institucional 2018	76,95	96,36	79,49	48,30	80,64

Comparación Relativa

Calificación institucional	65,42	88,70	64,12	39,44	64,08
Promedio nacional	39,81	58,46	34,60	30,45	27,41
Promedio del tipo de naturaleza jurídica	61,21	83,42	57,25	41,23	57,09
Promedio de la red de transparencia	58,18	78,24	55,75	41,00	50,77
Promedio de no participación en la red	28,38	46,16	21,45	23,89	12,88

NE: Sitio web no evaluado en ese año

Resultados ITSP 2020-2019



Índice de Transparencia

Sector Público Costarricense 2020



Ministerio de Vivienda y Asentamientos Humanos (MIVAH)

Clasificación según naturaleza jurídica:	Ministerios
Sitio web evaluado:	http://www.mivah.go.cr/InicioN.shtml
Fecha de evaluación:	30 de septiembre de 2020
Participación en Red de Transparencia:	Si

Comparación Histórica

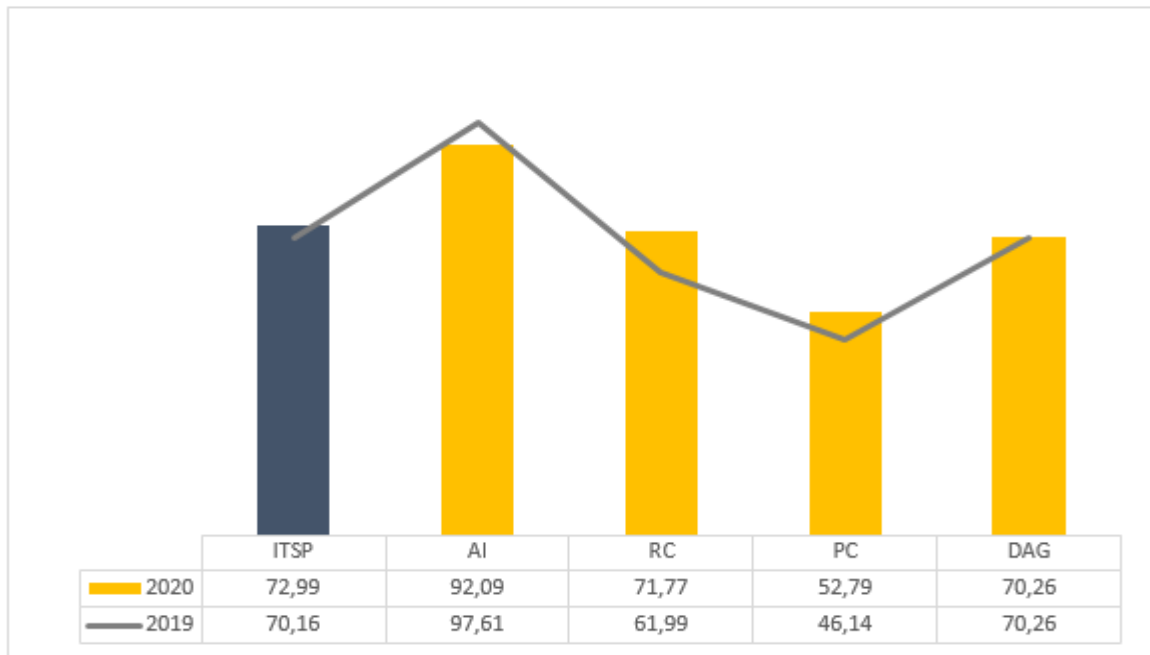
	ITSP	Acceso a la información	Rendición de cuentas	Participación ciudadana	Datos abiertos de gobierno
Calificación institucional 2020	72,99	92,09	71,77	52,79	70,26
Calificación institucional 2019	70,16	97,61	61,99	46,14	70,26
Calificación institucional 2018	67,48	74,73	68,53	56,85	68,51

Comparación Relativa

Calificación institucional	72,99	92,09	71,77	52,79	70,26
Promedio nacional	39,81	58,46	34,60	30,45	27,41
Promedio del tipo de naturaleza jurídica	61,21	83,42	57,25	41,23	57,09
Promedio de la red de transparencia	58,18	78,24	55,75	41,00	50,77
Promedio de no participación en la red	28,38	46,16	21,45	23,89	12,88

NE: Sitio web no evaluado en ese año

Resultados ITSP 2020-2019



Índice de Transparencia

Sector Público Costarricense 2020



Ministerio Público

Clasificación según naturaleza jurídica:	Poderes de la República y Órganos Adscritos
Sitio web evaluado:	https://ministeriopublico.poder-judicial.go.cr/
Fecha de evaluación:	6 de octubre de 2020
Participación en Red de Transparencia:	Si

Comparación Histórica

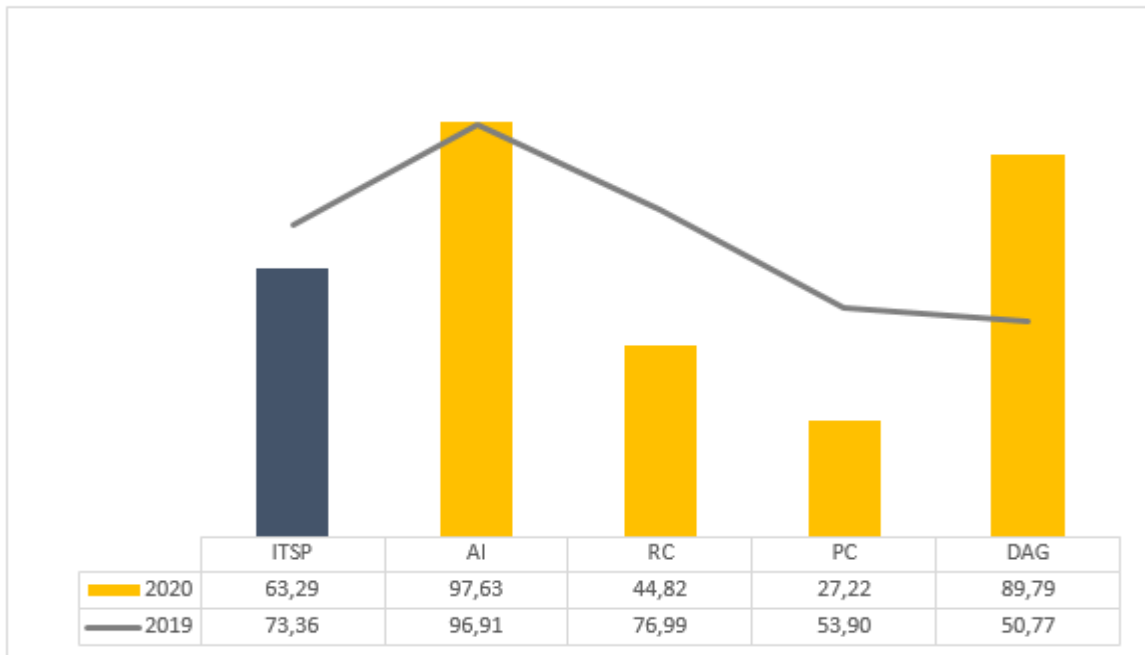
	ITSP	Acceso a la información	Rendición de cuentas	Participación ciudadana	Datos abiertos de gobierno
Calificación institucional 2020	63,29	97,63	44,82	27,22	89,79
Calificación institucional 2019	73,36	96,91	76,99	53,90	50,77
Calificación institucional 2018	35,48	77,46	30,05	0,00	19,76

Comparación Relativa

Calificación institucional	63,29	97,63	44,82	27,22	89,79
Promedio nacional	39,81	58,46	34,60	30,45	27,41
Promedio del tipo de naturaleza jurídica	78,09	92,24	74,07	63,67	81,27
Promedio de la red de transparencia	58,18	78,24	55,75	41,00	50,77
Promedio de no participación en la red	28,38	46,16	21,45	23,89	12,88

NE: Sitio web no evaluado en ese año

Resultados ITSP 2020-2019



Índice de Transparencia

Sector Público Costarricense 2020



Municipalidad de Abangares

Clasificación según naturaleza jurídica:	Municipalidades y Concejos de Distrito
Sitio web evaluado:	http://www.abangares.go.cr/
Fecha de evaluación:	10 de octubre de 2020
Participación en Red de Transparencia:	No

Comparación Histórica

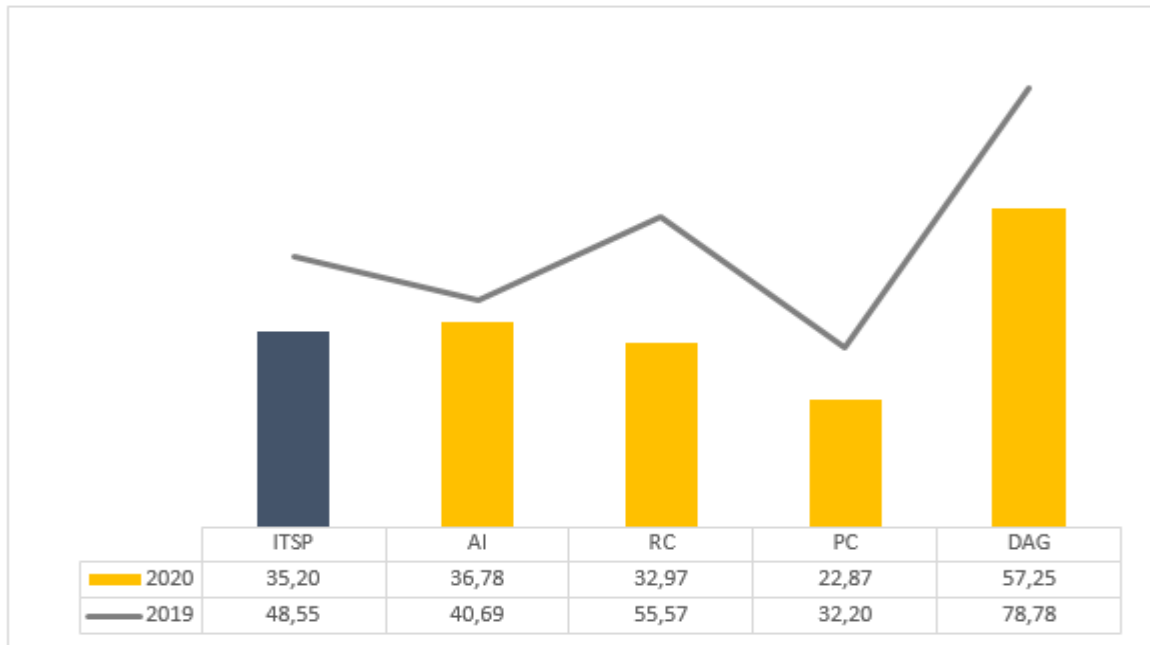
	ITSP	Acceso a la información	Rendición de cuentas	Participación ciudadana	Datos abiertos de gobierno
Calificación institucional 2020	35,20	36,78	32,97	22,87	57,25
Calificación institucional 2019	48,55	40,69	55,57	32,20	78,78
Calificación institucional 2018	0,00	0,00	0,00	0,00	0,00

Comparación Relativa

Calificación institucional	35,20	36,78	32,97	22,87	57,25
Promedio nacional	39,81	58,46	34,60	30,45	27,41
Promedio del tipo de naturaleza jurídica	31,08	50,71	23,14	24,48	15,95
Promedio de la red de transparencia	58,18	78,24	55,75	41,00	50,77
Promedio de no participación en la red	28,38	46,16	21,45	23,89	12,88

NE: Sitio web no evaluado en ese año

Resultados ITSP 2020-2019



Índice de Transparencia

Sector Público Costarricense 2020



Municipalidad de Acosta

Clasificación según naturaleza jurídica:	Municipalidades y Concejos de Distrito
Sitio web evaluado:	https://www.acosta.go.cr/
Fecha de evaluación:	8 de octubre de 2020
Participación en Red de Transparencia:	No

Comparación Histórica

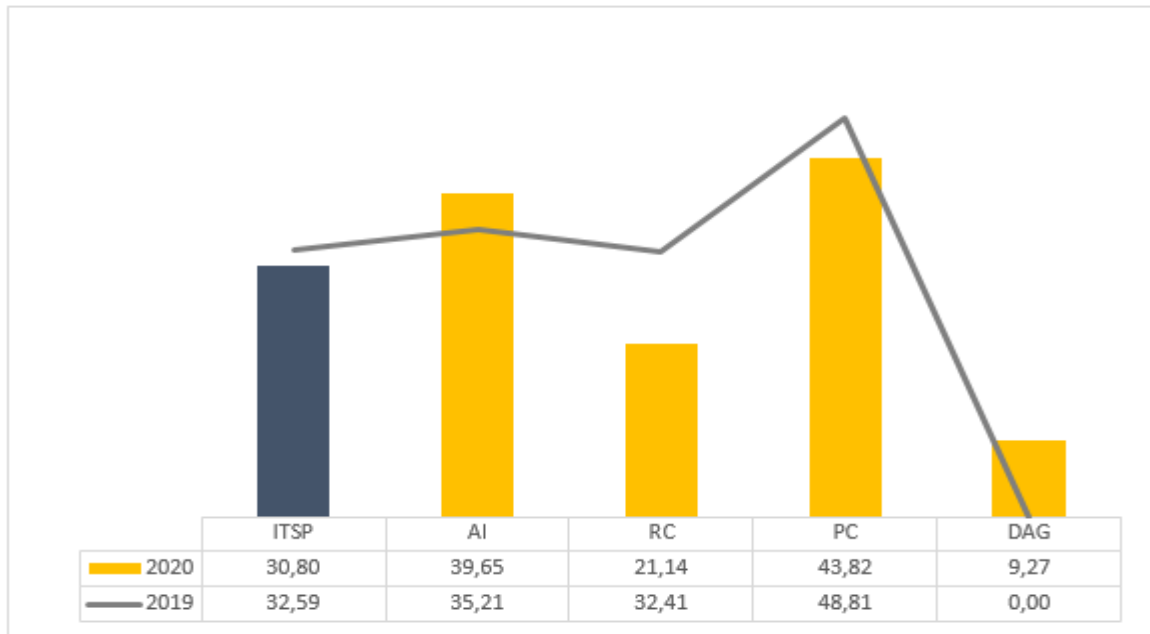
	ITSP	Acceso a la información	Rendición de cuentas	Participación ciudadana	Datos abiertos de gobierno
Calificación institucional 2020	30,80	39,65	21,14	43,82	9,27
Calificación institucional 2019	32,59	35,21	32,41	48,81	0,00
Calificación institucional 2018	15,25	27,51	3,48	22,87	0,00

Comparación Relativa

Calificación institucional	30,80	39,65	21,14	43,82	9,27
Promedio nacional	39,81	58,46	34,60	30,45	27,41
Promedio del tipo de naturaleza jurídica	31,08	50,71	23,14	24,48	15,95
Promedio de la red de transparencia	58,18	78,24	55,75	41,00	50,77
Promedio de no participación en la red	28,38	46,16	21,45	23,89	12,88

NE: Sitio web no evaluado en ese año

Resultados ITSP 2020-2019



Índice de Transparencia

Sector Público Costarricense 2020



Municipalidad de Alajuela

Clasificación según naturaleza jurídica:	Municipalidades y Concejos de Distrito
Sitio web evaluado:	https://www.munialajuela.go.cr/
Fecha de evaluación:	5 de octubre de 2020
Participación en Red de Transparencia:	No

Comparación Histórica

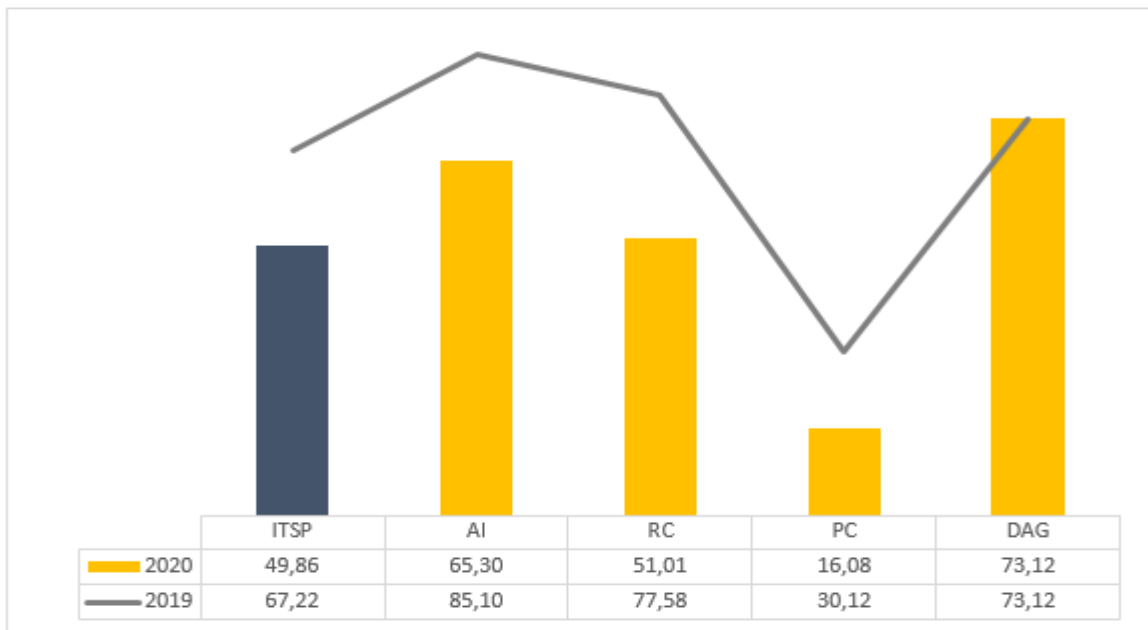
	ITSP	Acceso a la información	Rendición de cuentas	Participación ciudadana	Datos abiertos de gobierno
Calificación institucional 2020	49,86	65,30	51,01	16,08	73,12
Calificación institucional 2019	67,22	85,10	77,58	30,12	73,12
Calificación institucional 2018	35,09	46,79	44,27	15,26	26,72

Comparación Relativa

Calificación institucional	49,86	65,30	51,01	16,08	73,12
Promedio nacional	39,81	58,46	34,60	30,45	27,41
Promedio del tipo de naturaleza jurídica	31,08	50,71	23,14	24,48	15,95
Promedio de la red de transparencia	58,18	78,24	55,75	41,00	50,77
Promedio de no participación en la red	28,38	46,16	21,45	23,89	12,88

NE: Sitio web no evaluado en ese año

Resultados ITSP 2020-2019



Índice de Transparencia

Sector Público Costarricense 2020



Municipalidad de Alajuelita

Clasificación según naturaleza jurídica:	Municipalidades y Concejos de Distrito
Sitio web evaluado:	http://www.munialajuelita.go.cr/
Fecha de evaluación:	9 de octubre de 2020
Participación en Red de Transparencia:	Si

Comparación Histórica

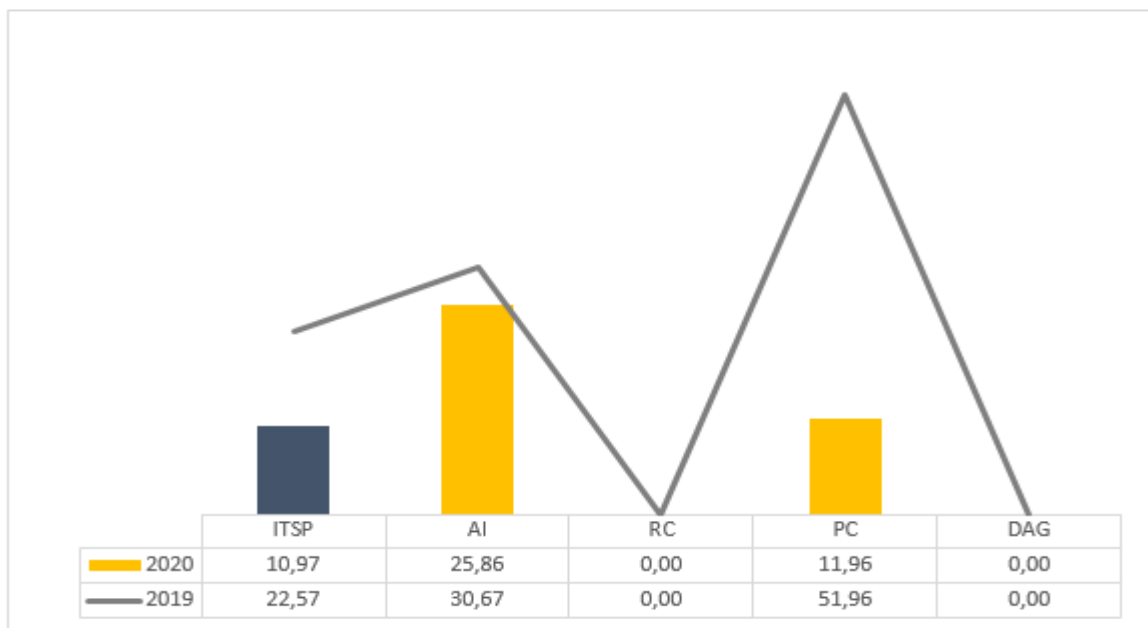
	ITSP	Acceso a la información	Rendición de cuentas	Participación ciudadana	Datos abiertos de gobierno
Calificación institucional 2020	10,97	25,86	0,00	11,96	0,00
Calificación institucional 2019	22,57	30,67	0,00	51,96	0,00
Calificación institucional 2018	15,05	39,15	0,00	11,96	0,00

Comparación Relativa

Calificación institucional	10,97	25,86	0,00	11,96	0,00
Promedio nacional	39,81	58,46	34,60	30,45	27,41
Promedio del tipo de naturaleza jurídica	31,08	50,71	23,14	24,48	15,95
Promedio de la red de transparencia	58,18	78,24	55,75	41,00	50,77
Promedio de no participación en la red	28,38	46,16	21,45	23,89	12,88

NE: Sitio web no evaluado en ese año

Resultados ITSP 2020-2019



Índice de Transparencia Sector Público Costarricense 2020



Municipalidad de Alvarado

Clasificación según naturaleza jurídica:	Municipalidades y Concejos de Distrito
Sitio web evaluado:	http://www.munialvarado.go.cr/
Fecha de evaluación:	12 de octubre de 2020
Participación en Red de Transparencia:	No

Comparación Histórica

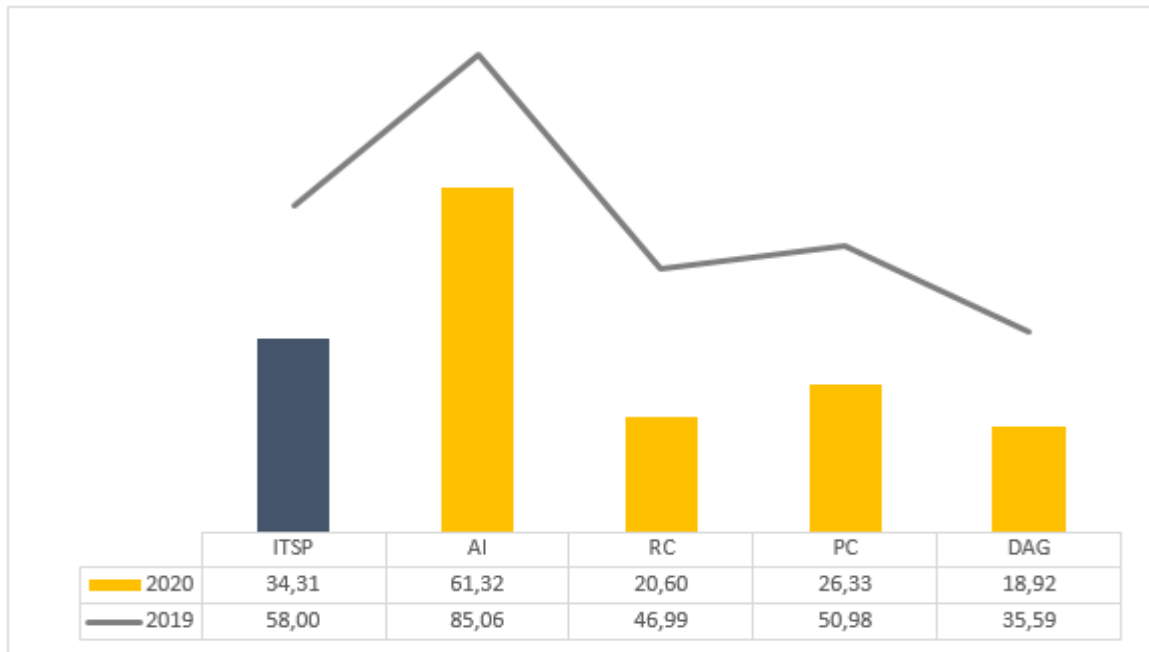
	ITSP	Acceso a la información	Rendición de cuentas	Participación ciudadana	Datos abiertos de gobierno
Calificación institucional 2020	34,31	61,32	20,60	26,33	18,92
Calificación institucional 2019	58,00	85,06	46,99	50,98	35,59
Calificación institucional 2018	38,75	64,37	14,70	46,73	19,31

Comparación Relativa

Calificación institucional	34,31	61,32	20,60	26,33	18,92
Promedio nacional	39,81	58,46	34,60	30,45	27,41
Promedio del tipo de naturaleza jurídica	31,08	50,71	23,14	24,48	15,95
Promedio de la red de transparencia	58,18	78,24	55,75	41,00	50,77
Promedio de no participación en la red	28,38	46,16	21,45	23,89	12,88

NE: Sitio web no evaluado en ese año

Resultados ITSP 2020-2019



Índice de Transparencia

Sector Público Costarricense 2020



Municipalidad de Aserri

Clasificación según naturaleza jurídica:	Municipalidades y Concejos de Distrito
Sitio web evaluado:	http://aserri.go.cr/
Fecha de evaluación:	12 de octubre de 2020
Participación en Red de Transparencia:	No

Comparación Histórica

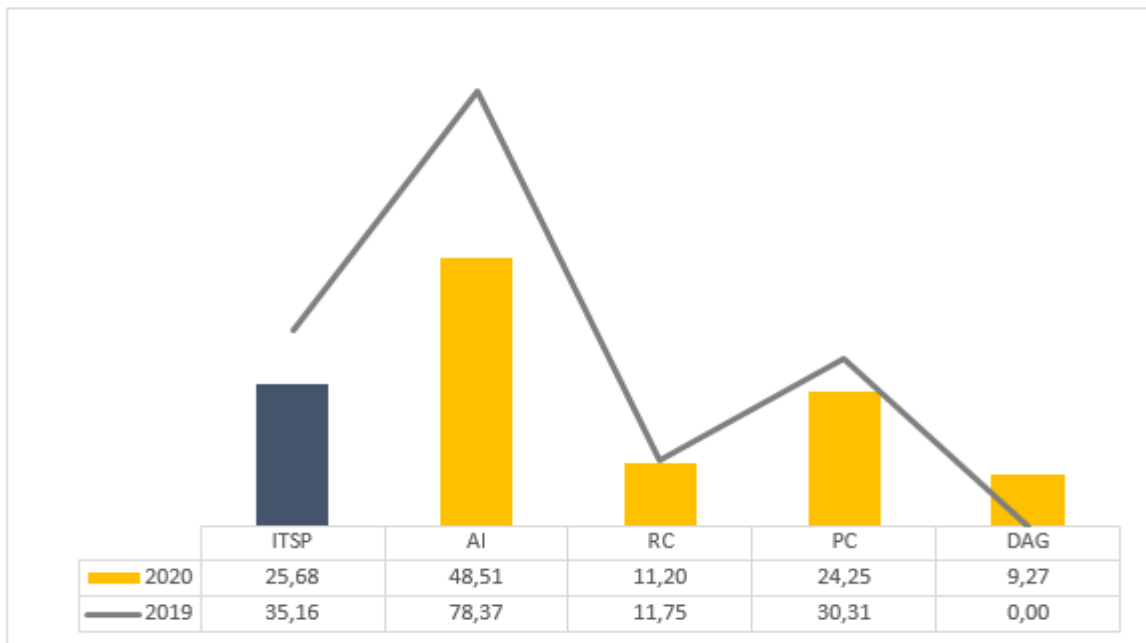
	ITSP	Acceso a la información	Rendición de cuentas	Participación ciudadana	Datos abiertos de gobierno
Calificación institucional 2020	25,68	48,51	11,20	24,25	9,27
Calificación institucional 2019	35,16	78,37	11,75	30,31	0,00
Calificación institucional 2018	5,52	17,95	0,00	0,00	0,00

Comparación Relativa

Calificación institucional	25,68	48,51	11,20	24,25	9,27
Promedio nacional	39,81	58,46	34,60	30,45	27,41
Promedio del tipo de naturaleza jurídica	31,08	50,71	23,14	24,48	15,95
Promedio de la red de transparencia	58,18	78,24	55,75	41,00	50,77
Promedio de no participación en la red	28,38	46,16	21,45	23,89	12,88

NE: Sitio web no evaluado en ese año

Resultados ITSP 2020-2019



Índice de Transparencia Sector Público Costarricense 2020



Municipalidad de Atenas

Clasificación según naturaleza jurídica:	Municipalidades y Concejos de Distrito
Sitio web evaluado:	https://www.atenasmuni.go.cr/
Fecha de evaluación:	13 de octubre de 2020
Participación en Red de Transparencia:	No

Comparación Histórica

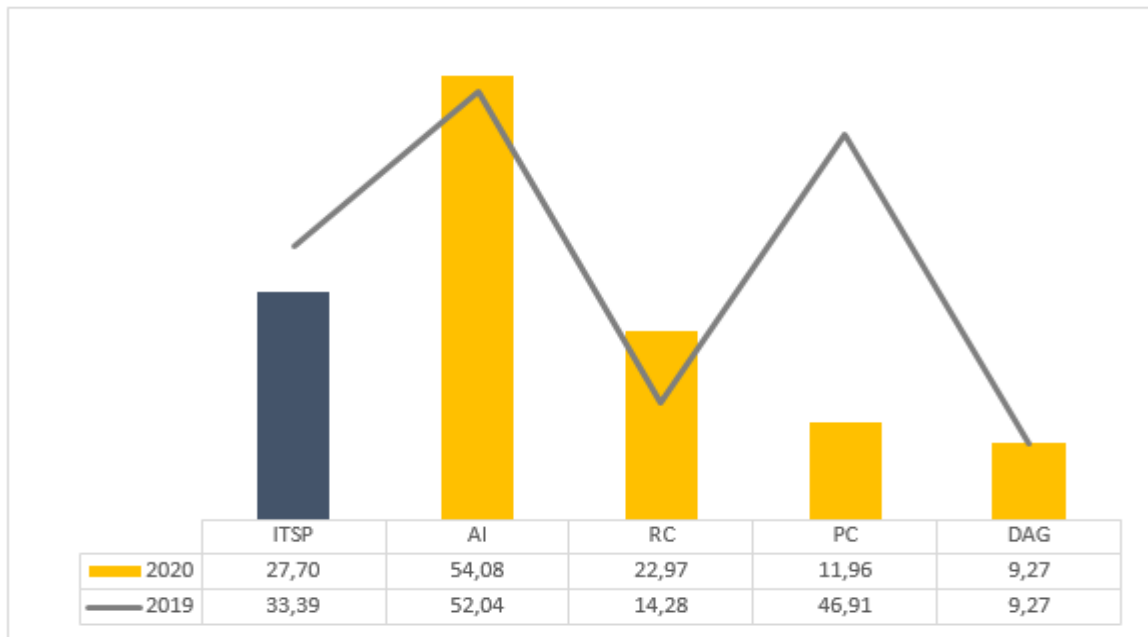
	ITSP	Acceso a la información	Rendición de cuentas	Participación ciudadana	Datos abiertos de gobierno
Calificación institucional 2020	27,70	54,08	22,97	11,96	9,27
Calificación institucional 2019	33,39	52,04	14,28	46,91	9,27
Calificación institucional 2018	15,00	27,43	2,61	23,00	0,00

Comparación Relativa

Calificación institucional	27,70	54,08	22,97	11,96	9,27
Promedio nacional	39,81	58,46	34,60	30,45	27,41
Promedio del tipo de naturaleza jurídica	31,08	50,71	23,14	24,48	15,95
Promedio de la red de transparencia	58,18	78,24	55,75	41,00	50,77
Promedio de no participación en la red	28,38	46,16	21,45	23,89	12,88

NE: Sitio web no evaluado en ese año

Resultados ITSP 2020-2019



Índice de Transparencia

Sector Público Costarricense 2020



Municipalidad de Bagaces

Clasificación según naturaleza jurídica:	Municipalidades y Concejos de Distrito
Sitio web evaluado:	https://www.bagaces.go.cr/
Fecha de evaluación:	20 de septiembre de 2020
Participación en Red de Transparencia:	Si

Comparación Histórica

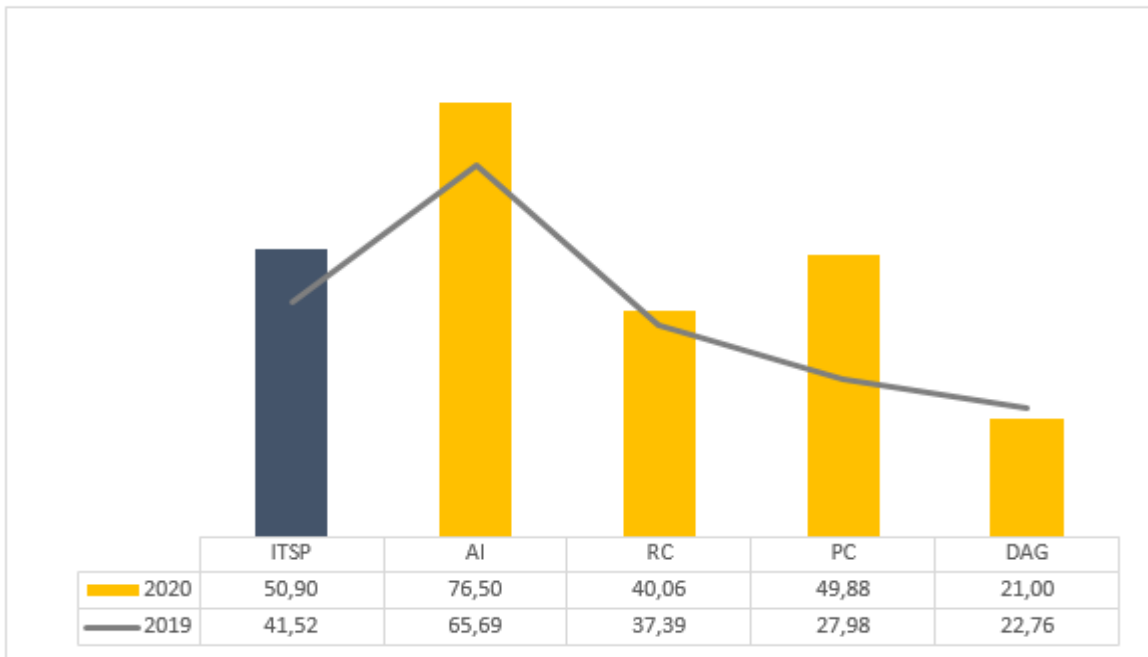
	ITSP	Acceso a la información	Rendición de cuentas	Participación ciudadana	Datos abiertos de gobierno
Calificación institucional 2020	50,90	76,50	40,06	49,88	21,00
Calificación institucional 2019	41,52	65,69	37,39	27,98	22,76
Calificación institucional 2018	41,38	66,53	21,32	52,30	10,11

Comparación Relativa

Calificación institucional	50,90	76,50	40,06	49,88	21,00
Promedio nacional	39,81	58,46	34,60	30,45	27,41
Promedio del tipo de naturaleza jurídica	31,08	50,71	23,14	24,48	15,95
Promedio de la red de transparencia	58,18	78,24	55,75	41,00	50,77
Promedio de no participación en la red	28,38	46,16	21,45	23,89	12,88

NE: Sitio web no evaluado en ese año

Resultados ITSP 2020-2019



Índice de Transparencia

Sector Público Costarricense 2020



Municipalidad de Barva

Clasificación según naturaleza jurídica:	Municipalidades y Concejos de Distrito
Sitio web evaluado:	https://munibarva.go.cr/
Fecha de evaluación:	20 de septiembre de 2020
Participación en Red de Transparencia:	No

Comparación Histórica

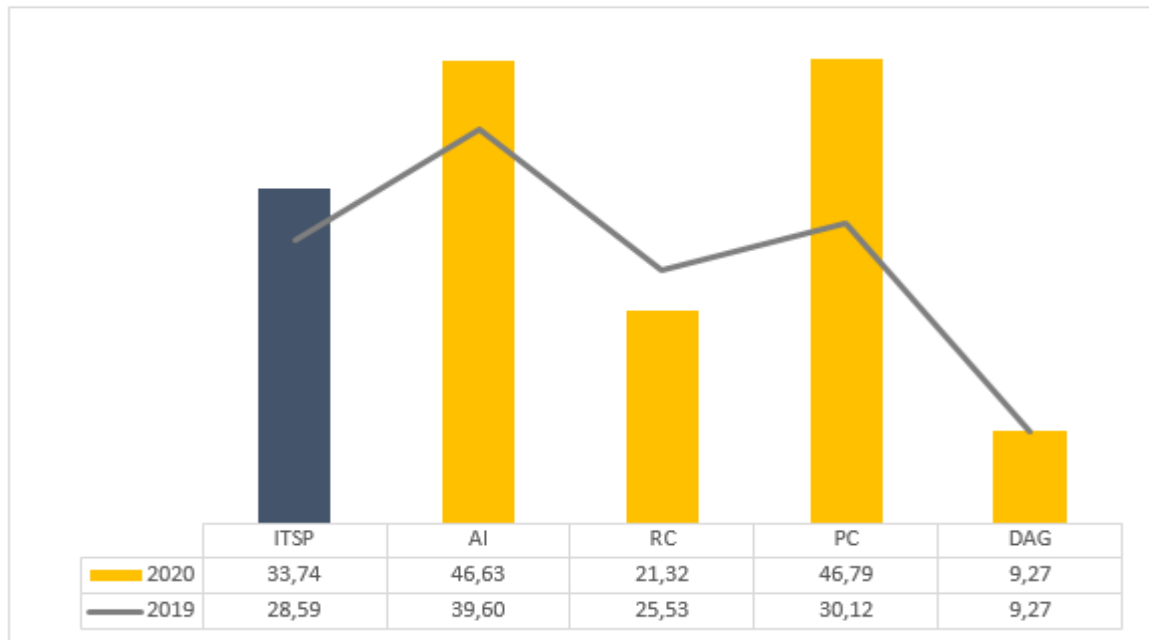
	ITSP	Acceso a la información	Rendición de cuentas	Participación ciudadana	Datos abiertos de gobierno
Calificación institucional 2020	33,74	46,63	21,32	46,79	9,27
Calificación institucional 2019	28,59	39,60	25,53	30,12	9,27
Calificación institucional 2018	27,75	34,90	12,63	52,79	0,00

Comparación Relativa

Calificación institucional	33,74	46,63	21,32	46,79	9,27
Promedio nacional	39,81	58,46	34,60	30,45	27,41
Promedio del tipo de naturaleza jurídica	31,08	50,71	23,14	24,48	15,95
Promedio de la red de transparencia	58,18	78,24	55,75	41,00	50,77
Promedio de no participación en la red	28,38	46,16	21,45	23,89	12,88

NE: Sitio web no evaluado en ese año

Resultados ITSP 2020-2019



Índice de Transparencia

Sector Público Costarricense 2020



Municipalidad de Belén

Clasificación según naturaleza jurídica:	Municipalidades y Concejos de Distrito
Sitio web evaluado:	https://belen.go.cr/
Fecha de evaluación:	21 de septiembre de 2020
Participación en Red de Transparencia:	Si

Comparación Histórica

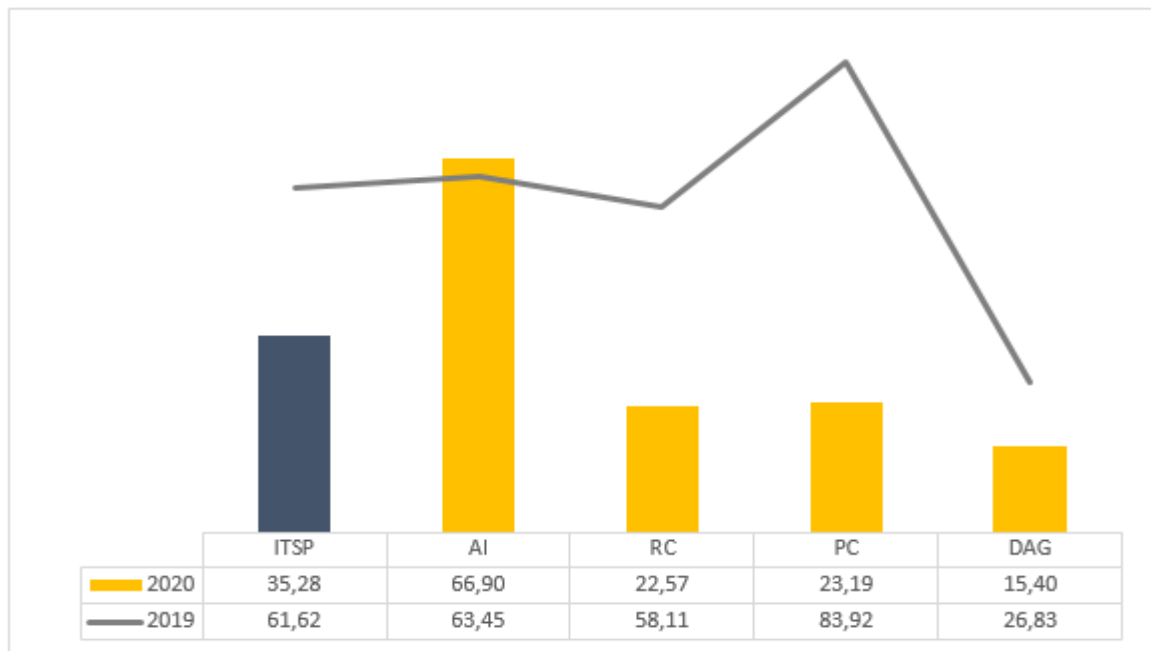
	ITSP	Acceso a la información	Rendición de cuentas	Participación ciudadana	Datos abiertos de gobierno
Calificación institucional 2020	35,28	66,90	22,57	23,19	15,40
Calificación institucional 2019	61,62	63,45	58,11	83,92	26,83
Calificación institucional 2018	43,33	58,85	25,15	58,19	21,58

Comparación Relativa

Calificación institucional	35,28	66,90	22,57	23,19	15,40
Promedio nacional	39,81	58,46	34,60	30,45	27,41
Promedio del tipo de naturaleza jurídica	31,08	50,71	23,14	24,48	15,95
Promedio de la red de transparencia	58,18	78,24	55,75	41,00	50,77
Promedio de no participación en la red	28,38	46,16	21,45	23,89	12,88

NE: Sitio web no evaluado en ese año

Resultados ITSP 2020-2019



Índice de Transparencia

Sector Público Costarricense 2020



Municipalidad de Buenos Aires

Clasificación según naturaleza jurídica:	Municipalidades y Concejos de Distrito
Sitio web evaluado:	http://www.munibuenosaires.go.cr/
Fecha de evaluación:	19 de septiembre de 2020
Participación en Red de Transparencia:	No

Comparación Histórica

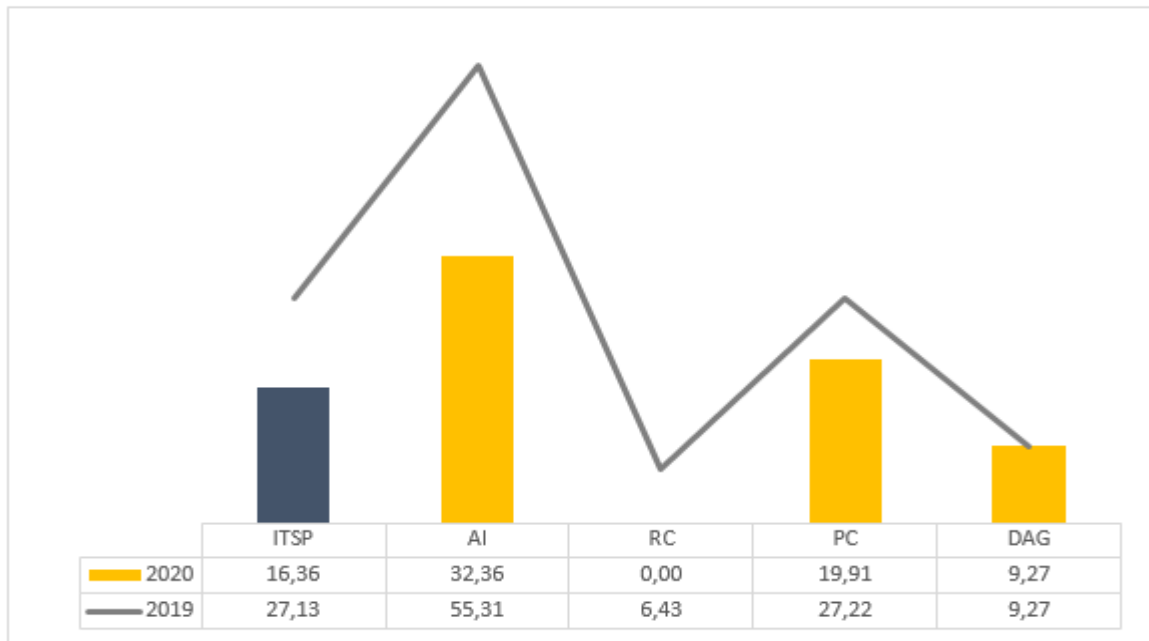
	ITSP	Acceso a la información	Rendición de cuentas	Participación ciudadana	Datos abiertos de gobierno
Calificación institucional 2020	16,36	32,36	0,00	19,91	9,27
Calificación institucional 2019	27,13	55,31	6,43	27,22	9,27
Calificación institucional 2018	17,43	37,12	2,54	15,45	9,27

Comparación Relativa

Calificación institucional	16,36	32,36	0,00	19,91	9,27
Promedio nacional	39,81	58,46	34,60	30,45	27,41
Promedio del tipo de naturaleza jurídica	31,08	50,71	23,14	24,48	15,95
Promedio de la red de transparencia	58,18	78,24	55,75	41,00	50,77
Promedio de no participación en la red	28,38	46,16	21,45	23,89	12,88

NE: Sitio web no evaluado en ese año

Resultados ITSP 2020-2019



Índice de Transparencia

Sector Público Costarricense 2020



Municipalidad de Cañas

Clasificación según naturaleza jurídica:	Municipalidades y Concejos de Distrito
Sitio web evaluado:	www.municanas.go.cr
Fecha de evaluación:	21 de septiembre de 2020
Participación en Red de Transparencia:	No

Comparación Histórica

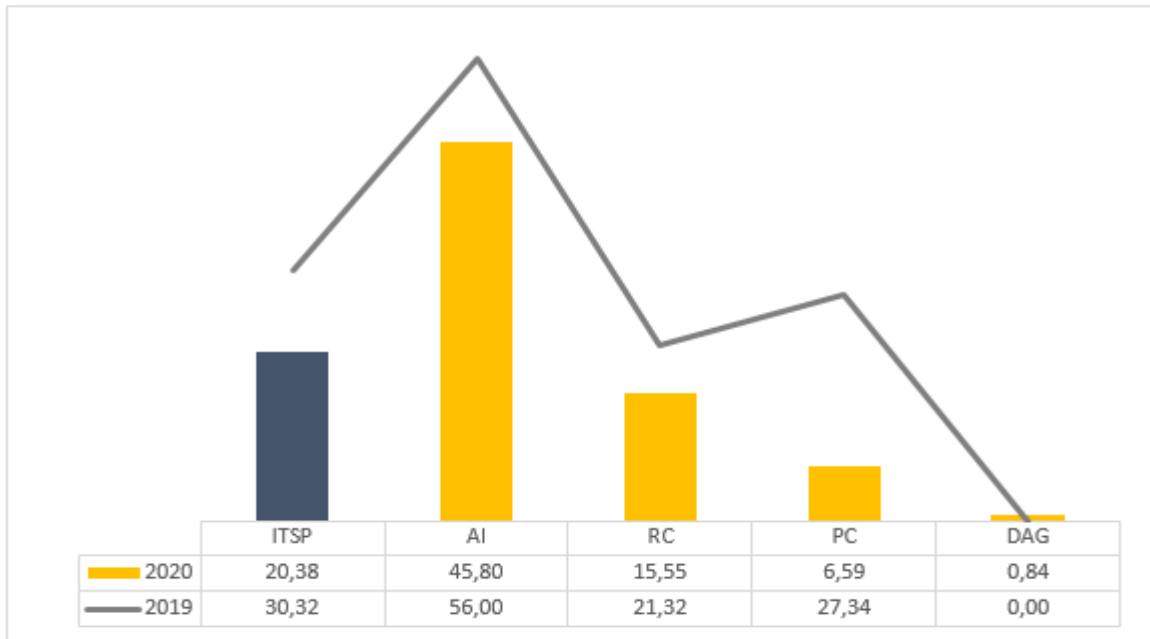
	ITSP	Acceso a la información	Rendición de cuentas	Participación ciudadana	Datos abiertos de gobierno
Calificación institucional 2020	20,38	45,80	15,55	6,59	0,84
Calificación institucional 2019	30,32	56,00	21,32	27,34	0,00
Calificación institucional 2018	29,26	61,41	7,47	32,02	0,84

Comparación Relativa

Calificación institucional	20,38	45,80	15,55	6,59	0,84
Promedio nacional	39,81	58,46	34,60	30,45	27,41
Promedio del tipo de naturaleza jurídica	31,08	50,71	23,14	24,48	15,95
Promedio de la red de transparencia	58,18	78,24	55,75	41,00	50,77
Promedio de no participación en la red	28,38	46,16	21,45	23,89	12,88

NE: Sitio web no evaluado en ese año

Resultados ITSP 2020-2019



Índice de Transparencia

Sector Público Costarricense 2020



Municipalidad de Carrillo

Clasificación según naturaleza jurídica:	Municipalidades y Concejos de Distrito
Sitio web evaluado:	https://www.municarrillo.go.cr/
Fecha de evaluación:	24 de septiembre de 2020
Participación en Red de Transparencia:	No

Comparación Histórica

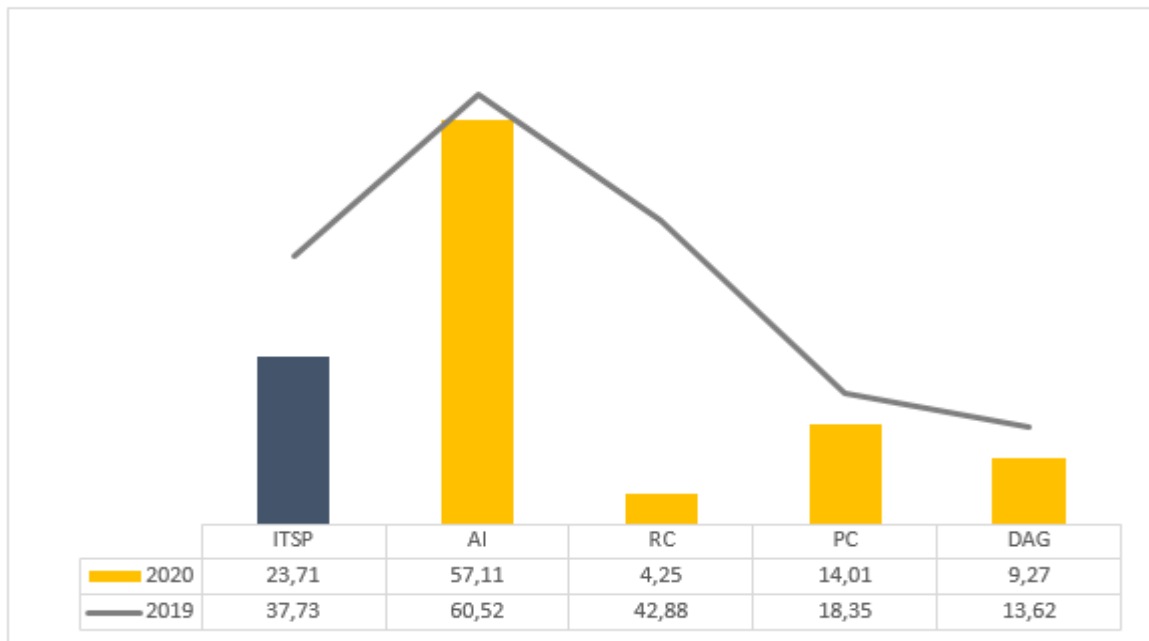
	ITSP	Acceso a la información	Rendición de cuentas	Participación ciudadana	Datos abiertos de gobierno
Calificación institucional 2020	23,71	57,11	4,25	14,01	9,27
Calificación institucional 2019	37,73	60,52	42,88	18,35	13,62
Calificación institucional 2018	31,47	53,73	30,75	18,35	9,27

Comparación Relativa

Calificación institucional	23,71	57,11	4,25	14,01	9,27
Promedio nacional	39,81	58,46	34,60	30,45	27,41
Promedio del tipo de naturaleza jurídica	31,08	50,71	23,14	24,48	15,95
Promedio de la red de transparencia	58,18	78,24	55,75	41,00	50,77
Promedio de no participación en la red	28,38	46,16	21,45	23,89	12,88

NE: Sitio web no evaluado en ese año

Resultados ITSP 2020-2019



Índice de Transparencia

Sector Público Costarricense 2020



Municipalidad de Cartago

Clasificación según naturaleza jurídica:	Municipalidades y Concejos de Distrito
Sitio web evaluado:	https://www.muni-carta.go.cr/
Fecha de evaluación:	24 de septiembre de 2020
Participación en Red de Transparencia:	No

Comparación Histórica

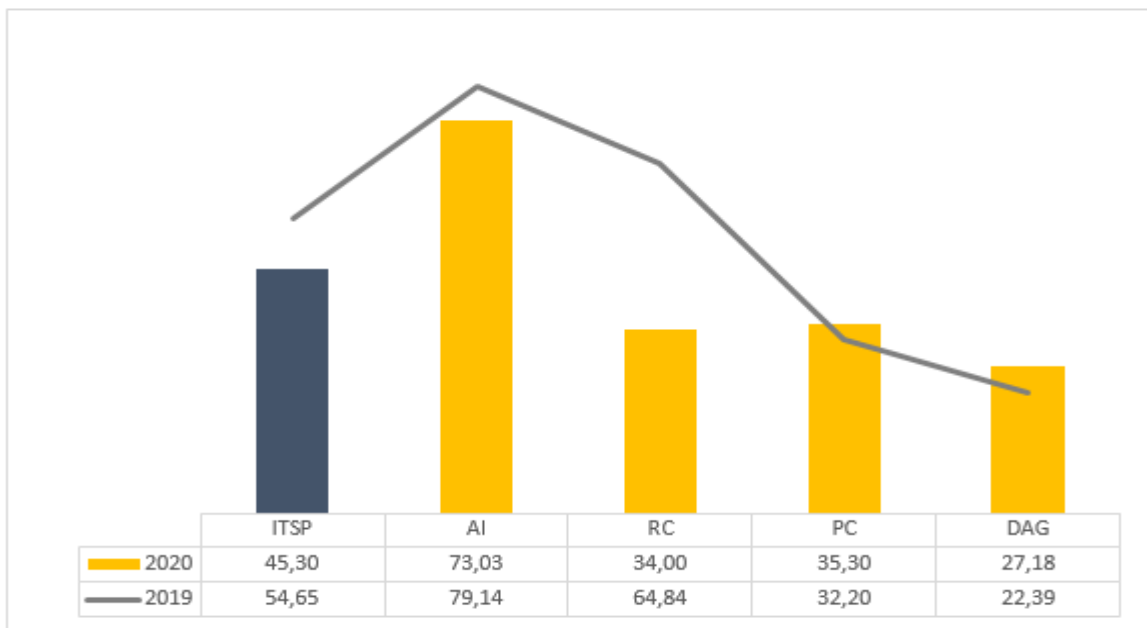
	ITSP	Acceso a la información	Rendición de cuentas	Participación ciudadana	Datos abiertos de gobierno
Calificación institucional 2020	45,30	73,03	34,00	35,30	27,18
Calificación institucional 2019	54,65	79,14	64,84	32,20	22,39
Calificación institucional 2018	39,83	53,54	30,80	48,75	14,01

Comparación Relativa

Calificación institucional	45,30	73,03	34,00	35,30	27,18
Promedio nacional	39,81	58,46	34,60	30,45	27,41
Promedio del tipo de naturaleza jurídica	31,08	50,71	23,14	24,48	15,95
Promedio de la red de transparencia	58,18	78,24	55,75	41,00	50,77
Promedio de no participación en la red	28,38	46,16	21,45	23,89	12,88

NE: Sitio web no evaluado en ese año

Resultados ITSP 2020-2019



Índice de Transparencia

Sector Público Costarricense 2020



Municipalidad de Corredores

Clasificación según naturaleza jurídica:	Municipalidades y Concejos de Distrito
Sitio web evaluado:	http://www.municorredores.go.cr/
Fecha de evaluación:	29 de septiembre de 2020
Participación en Red de Transparencia:	No

Comparación Histórica

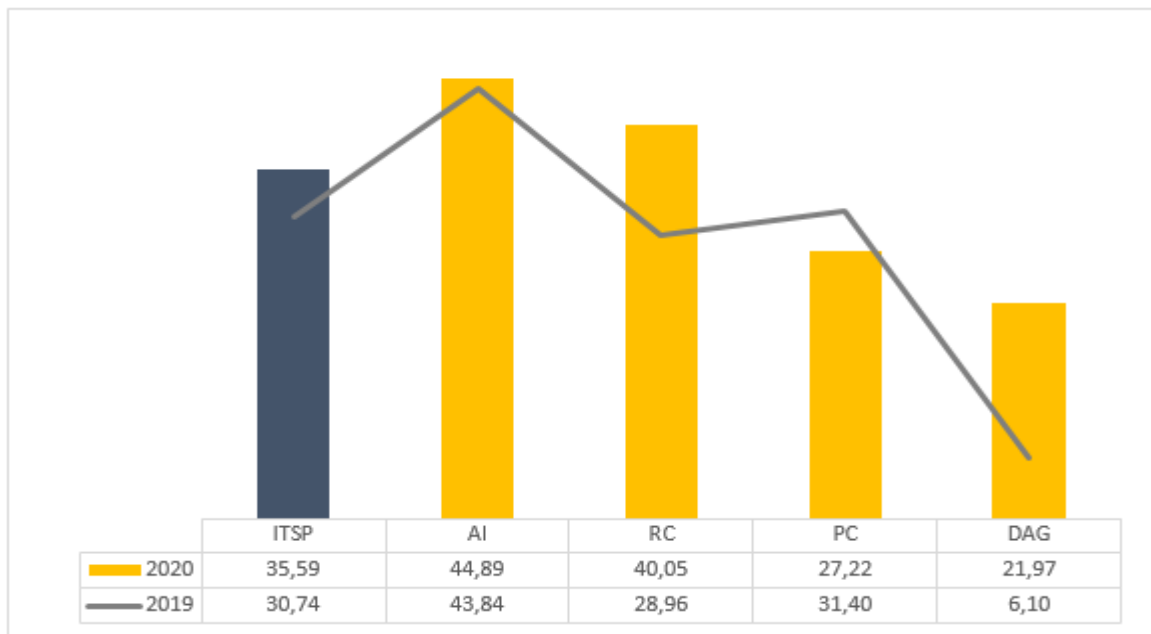
	ITSP	Acceso a la información	Rendición de cuentas	Participación ciudadana	Datos abiertos de gobierno
Calificación institucional 2020	35,59	44,89	40,05	27,22	21,97
Calificación institucional 2019	30,74	43,84	28,96	31,40	6,10
Calificación institucional 2018	21,43	17,40	34,89	19,91	6,10

Comparación Relativa

Calificación institucional	35,59	44,89	40,05	27,22	21,97
Promedio nacional	39,81	58,46	34,60	30,45	27,41
Promedio del tipo de naturaleza jurídica	31,08	50,71	23,14	24,48	15,95
Promedio de la red de transparencia	58,18	78,24	55,75	41,00	50,77
Promedio de no participación en la red	28,38	46,16	21,45	23,89	12,88

NE: Sitio web no evaluado en ese año

Resultados ITSP 2020-2019



Índice de Transparencia

Sector Público Costarricense 2020



Municipalidad de Coto Brus

Clasificación según naturaleza jurídica:	Municipalidades y Concejos de Distrito
Sitio web evaluado:	http://www.municotobrus.go.cr/
Fecha de evaluación:	29 de septiembre de 2020
Participación en Red de Transparencia:	No

Comparación Histórica

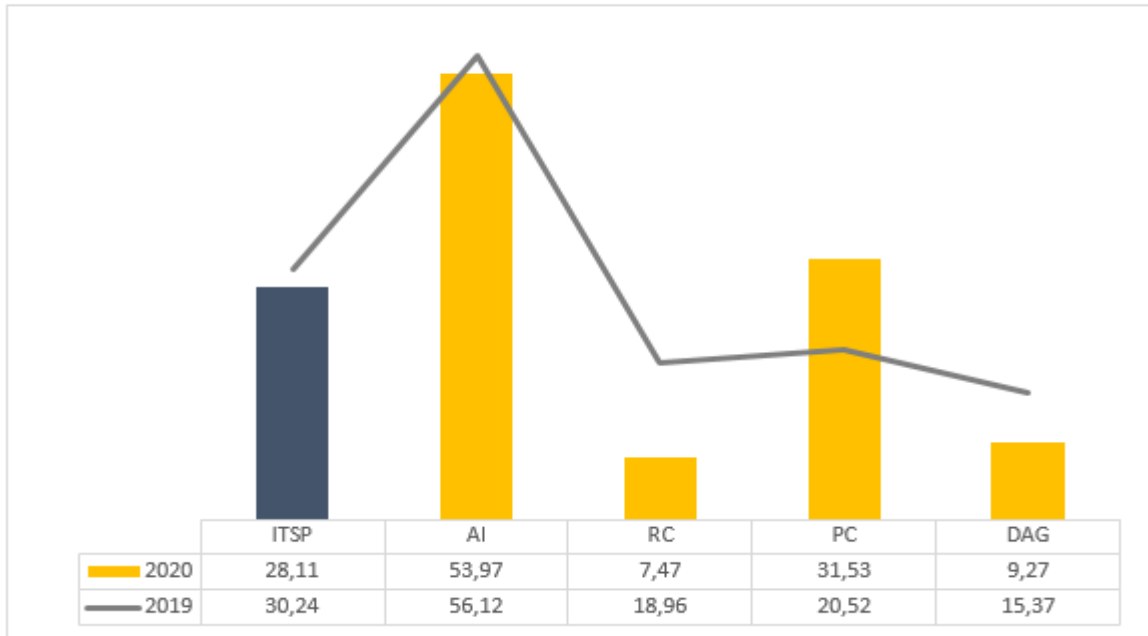
	ITSP	Acceso a la información	Rendición de cuentas	Participación ciudadana	Datos abiertos de gobierno
Calificación institucional 2020	28,11	53,97	7,47	31,53	9,27
Calificación institucional 2019	30,24	56,12	18,96	20,52	15,37
Calificación institucional 2018	0,00	0,00	0,00	0,00	0,00

Comparación Relativa

Calificación institucional	28,11	53,97	7,47	31,53	9,27
Promedio nacional	39,81	58,46	34,60	30,45	27,41
Promedio del tipo de naturaleza jurídica	31,08	50,71	23,14	24,48	15,95
Promedio de la red de transparencia	58,18	78,24	55,75	41,00	50,77
Promedio de no participación en la red	28,38	46,16	21,45	23,89	12,88

NE: Sitio web no evaluado en ese año

Resultados ITSP 2020-2019



Índice de Transparencia

Sector Público Costarricense 2020



Municipalidad de Curridabat

Clasificación según naturaleza jurídica:	Municipalidades y Concejos de Distrito
Sitio web evaluado:	https://www.curridabat.go.cr/
Fecha de evaluación:	1 de octubre de 2020
Participación en Red de Transparencia:	No

Comparación Histórica

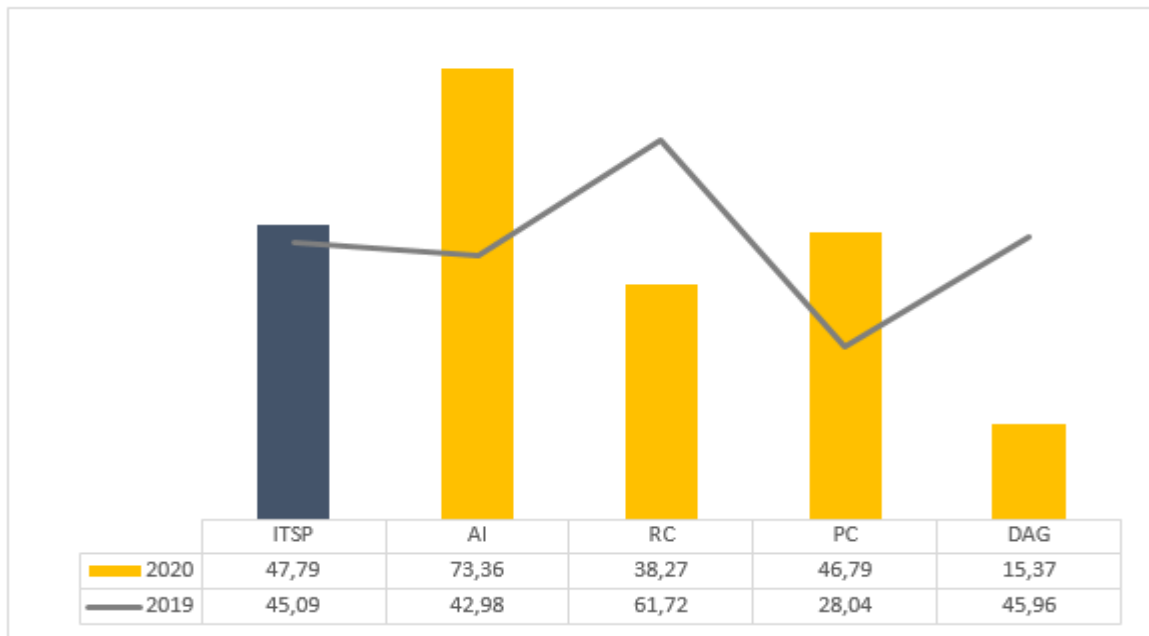
	ITSP	Acceso a la información	Rendición de cuentas	Participación ciudadana	Datos abiertos de gobierno
Calificación institucional 2020	47,79	73,36	38,27	46,79	15,37
Calificación institucional 2019	45,09	42,98	61,72	28,04	45,96
Calificación institucional 2018	34,14	42,67	26,39	52,79	0,00

Comparación Relativa

Calificación institucional	47,79	73,36	38,27	46,79	15,37
Promedio nacional	39,81	58,46	34,60	30,45	27,41
Promedio del tipo de naturaleza jurídica	31,08	50,71	23,14	24,48	15,95
Promedio de la red de transparencia	58,18	78,24	55,75	41,00	50,77
Promedio de no participación en la red	28,38	46,16	21,45	23,89	12,88

NE: Sitio web no evaluado en ese año

Resultados ITSP 2020-2019



Índice de Transparencia

Sector Público Costarricense 2020



Municipalidad de Desamparados

Clasificación según naturaleza jurídica:	Municipalidades y Concejos de Distrito
Sitio web evaluado:	https://www.desamparados.go.cr/
Fecha de evaluación:	4 de octubre de 2020
Participación en Red de Transparencia:	Si

Comparación Histórica

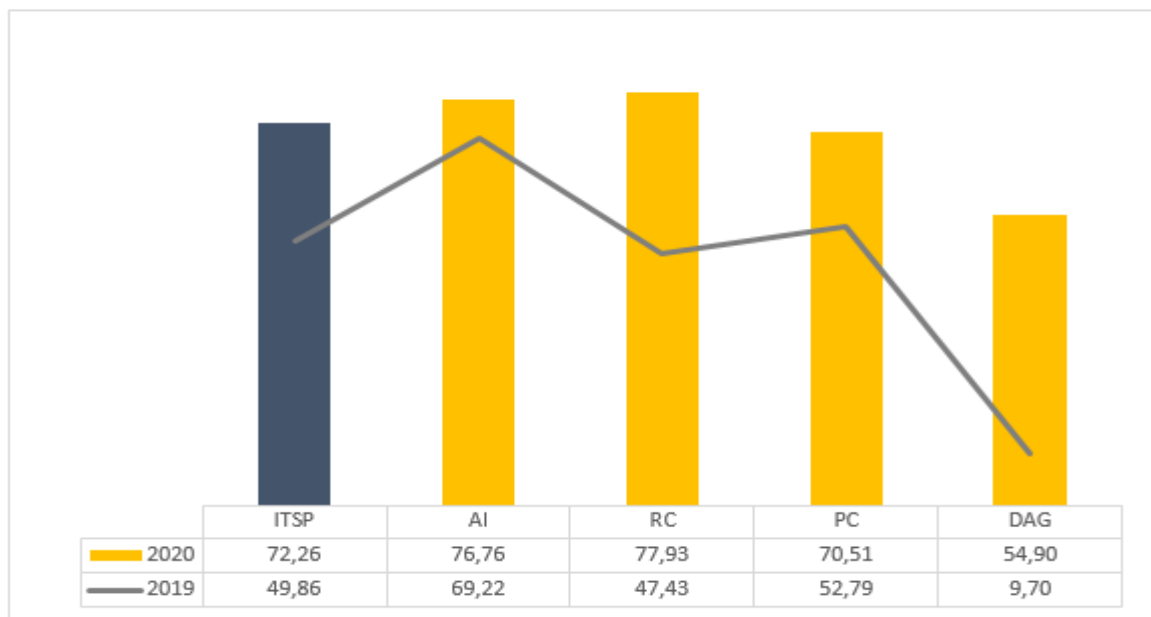
	ITSP	Acceso a la información	Rendición de cuentas	Participación ciudadana	Datos abiertos de gobierno
Calificación institucional 2020	72,26	76,76	77,93	70,51	54,90
Calificación institucional 2019	49,86	69,22	47,43	52,79	9,70
Calificación institucional 2018	31,73	38,80	27,78	46,36	0,00

Comparación Relativa

Calificación institucional	72,26	76,76	77,93	70,51	54,90
Promedio nacional	39,81	58,46	34,60	30,45	27,41
Promedio del tipo de naturaleza jurídica	31,08	50,71	23,14	24,48	15,95
Promedio de la red de transparencia	58,18	78,24	55,75	41,00	50,77
Promedio de no participación en la red	28,38	46,16	21,45	23,89	12,88

NE: Sitio web no evaluado en ese año

Resultados ITSP 2020-2019



Índice de Transparencia

Sector Público Costarricense 2020



Municipalidad de Dota

Clasificación según naturaleza jurídica:	Municipalidades y Concejos de Distrito
Sitio web evaluado:	http://dota.go.cr/munet/
Fecha de evaluación:	1 de octubre de 2020
Participación en Red de Transparencia:	Si

Comparación Histórica

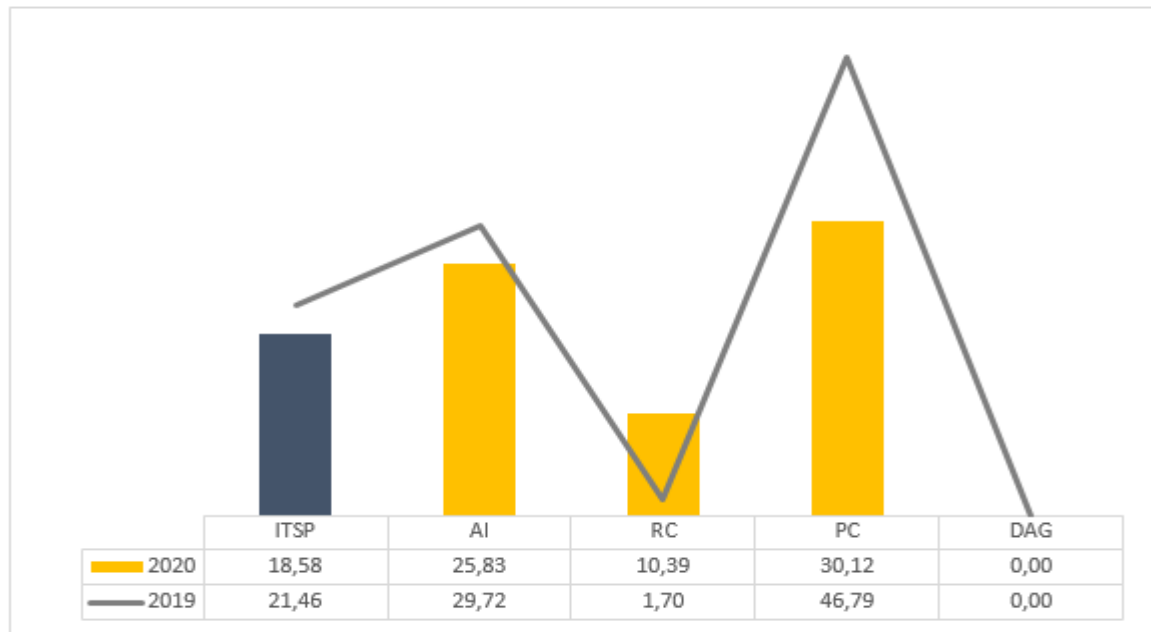
	ITSP	Acceso a la información	Rendición de cuentas	Participación ciudadana	Datos abiertos de gobierno
Calificación institucional 2020	18,58	25,83	10,39	30,12	0,00
Calificación institucional 2019	21,46	29,72	1,70	46,79	0,00
Calificación institucional 2018	13,19	18,92	1,70	27,22	0,00

Comparación Relativa

	ITSP	Acceso a la información	Rendición de cuentas	Participación ciudadana	Datos abiertos de gobierno
Calificación institucional	18,58	25,83	10,39	30,12	0,00
Promedio nacional	39,81	58,46	34,60	30,45	27,41
Promedio del tipo de naturaleza jurídica	31,08	50,71	23,14	24,48	15,95
Promedio de la red de transparencia	58,18	78,24	55,75	41,00	50,77
Promedio de no participación en la red	28,38	46,16	21,45	23,89	12,88

NE: Sitio web no evaluado en ese año

Resultados ITSP 2020-2019



Índice de Transparencia

Sector Público Costarricense 2020



Municipalidad de El Guarco

Clasificación según naturaleza jurídica:	Municipalidades y Concejos de Distrito
Sitio web evaluado:	https://muniguarco.go.cr/
Fecha de evaluación:	7 de octubre de 2020
Participación en Red de Transparencia:	No

Comparación Histórica

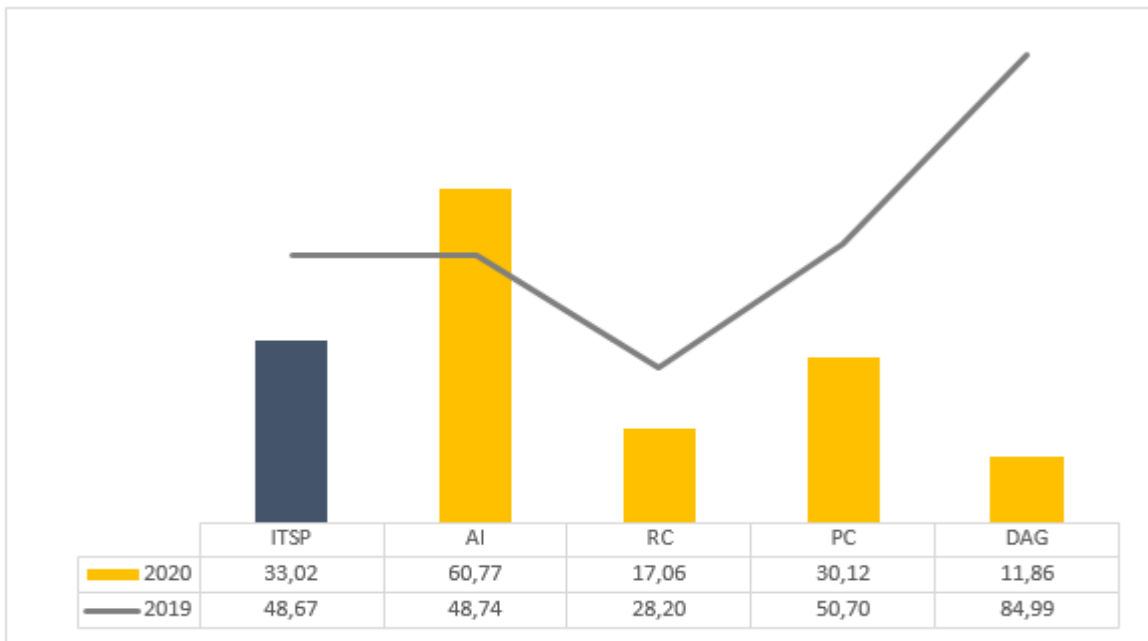
	ITSP	Acceso a la información	Rendición de cuentas	Participación ciudadana	Datos abiertos de gobierno
Calificación institucional 2020	33,02	60,77	17,06	30,12	11,86
Calificación institucional 2019	48,67	48,74	28,20	50,70	84,99
Calificación institucional 2018	21,76	49,78	11,85	11,96	0,00

Comparación Relativa

Calificación institucional	33,02	60,77	17,06	30,12	11,86
Promedio nacional	39,81	58,46	34,60	30,45	27,41
Promedio del tipo de naturaleza jurídica	31,08	50,71	23,14	24,48	15,95
Promedio de la red de transparencia	58,18	78,24	55,75	41,00	50,77
Promedio de no participación en la red	28,38	46,16	21,45	23,89	12,88

NE: Sitio web no evaluado en ese año

Resultados ITSP 2020-2019



Índice de Transparencia

Sector Público Costarricense 2020



Municipalidad de Escazú

Clasificación según naturaleza jurídica: Municipalidades y Concejos de Distrito

Sitio web evaluado: <http://www.escazu.go.cr/es>

Fecha de evaluación: 10 de octubre de 2020

Participación en Red de Transparencia: Si

Comparación Histórica

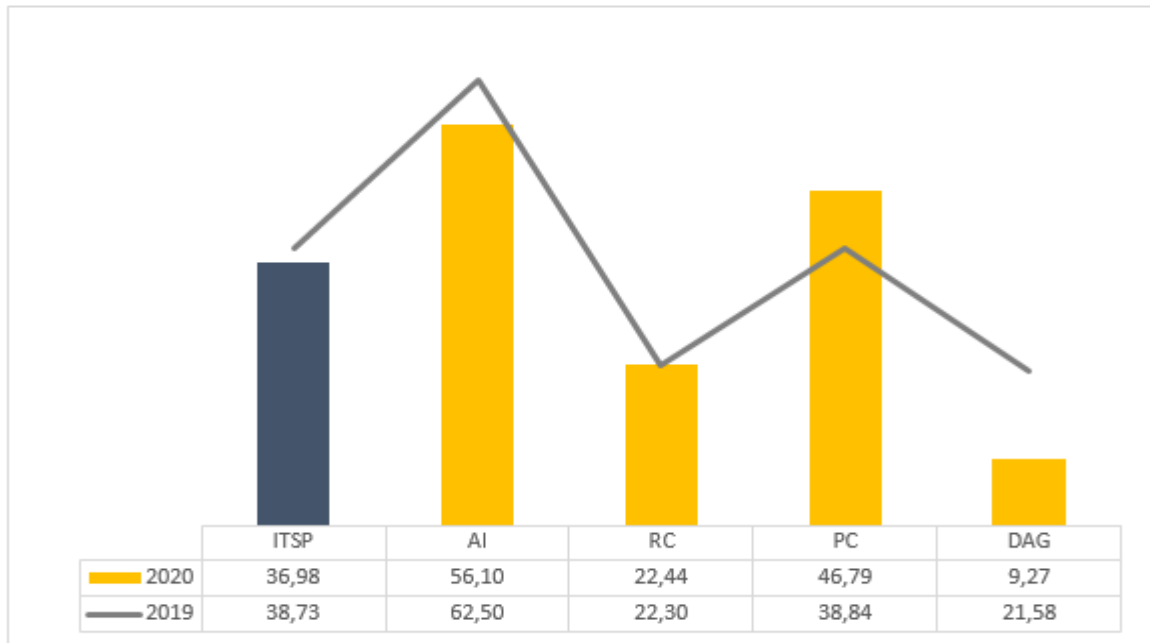
	ITSP	Acceso a la información	Rendición de cuentas	Participación ciudadana	Datos abiertos de gobierno
Calificación institucional 2020	36,98	56,10	22,44	46,79	9,27
Calificación institucional 2019	38,73	62,50	22,30	38,84	21,58
Calificación institucional 2018	38,62	46,95	13,00	49,70	52,62

Comparación Relativa

Calificación institucional	36,98	56,10	22,44	46,79	9,27
Promedio nacional	39,81	58,46	34,60	30,45	27,41
Promedio del tipo de naturaleza jurídica	31,08	50,71	23,14	24,48	15,95
Promedio de la red de transparencia	58,18	78,24	55,75	41,00	50,77
Promedio de no participación en la red	28,38	46,16	21,45	23,89	12,88

NE: Sitio web no evaluado en ese año

Resultados ITSP 2020-2019



Índice de Transparencia

Sector Público Costarricense 2020



Municipalidad de Esparza

Clasificación según naturaleza jurídica:	Municipalidades y Concejos de Distrito
Sitio web evaluado:	http://muniesparza.go.cr/
Fecha de evaluación:	8 de octubre de 2020
Participación en Red de Transparencia:	No

Comparación Histórica

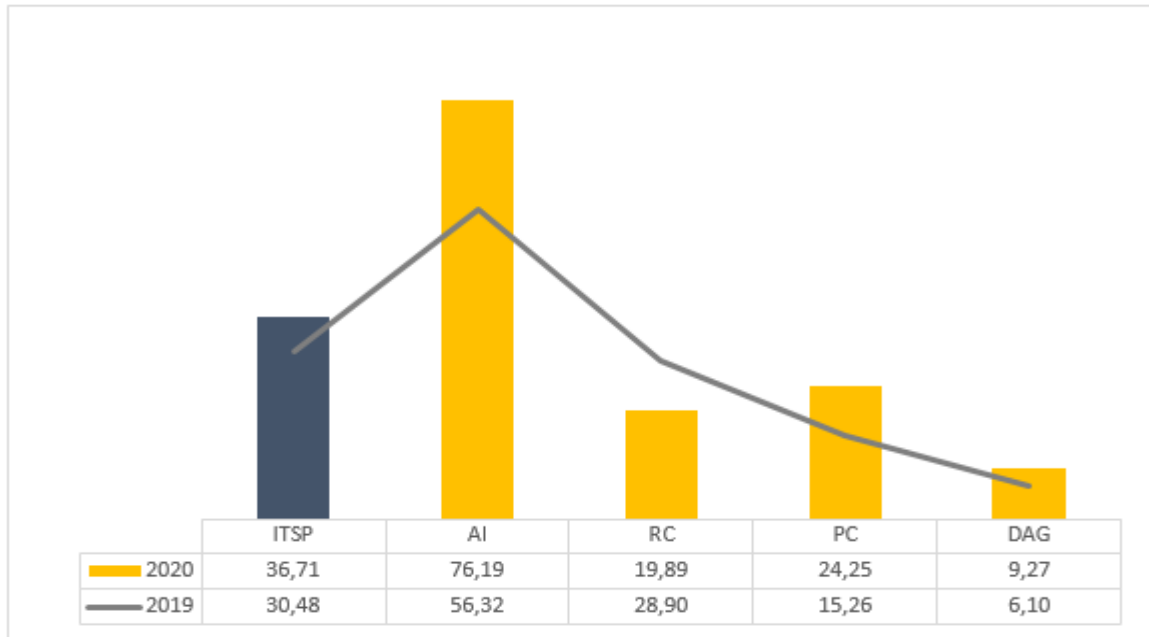
	ITSP	Acceso a la información	Rendición de cuentas	Participación ciudadana	Datos abiertos de gobierno
Calificación institucional 2020	36,71	76,19	19,89	24,25	9,27
Calificación institucional 2019	30,48	56,32	28,90	15,26	6,10
Calificación institucional 2018	27,86	50,63	14,68	26,33	9,27

Comparación Relativa

Calificación institucional	36,71	76,19	19,89	24,25	9,27
Promedio nacional	39,81	58,46	34,60	30,45	27,41
Promedio del tipo de naturaleza jurídica	31,08	50,71	23,14	24,48	15,95
Promedio de la red de transparencia	58,18	78,24	55,75	41,00	50,77
Promedio de no participación en la red	28,38	46,16	21,45	23,89	12,88

NE: Sitio web no evaluado en ese año

Resultados ITSP 2020-2019



Índice de Transparencia

Sector Público Costarricense 2020



Municipalidad de Flores

Clasificación según naturaleza jurídica:	Municipalidades y Concejos de Distrito
Sitio web evaluado:	https://flores.go.cr/
Fecha de evaluación:	5 de octubre de 2020
Participación en Red de Transparencia:	No

Comparación Histórica

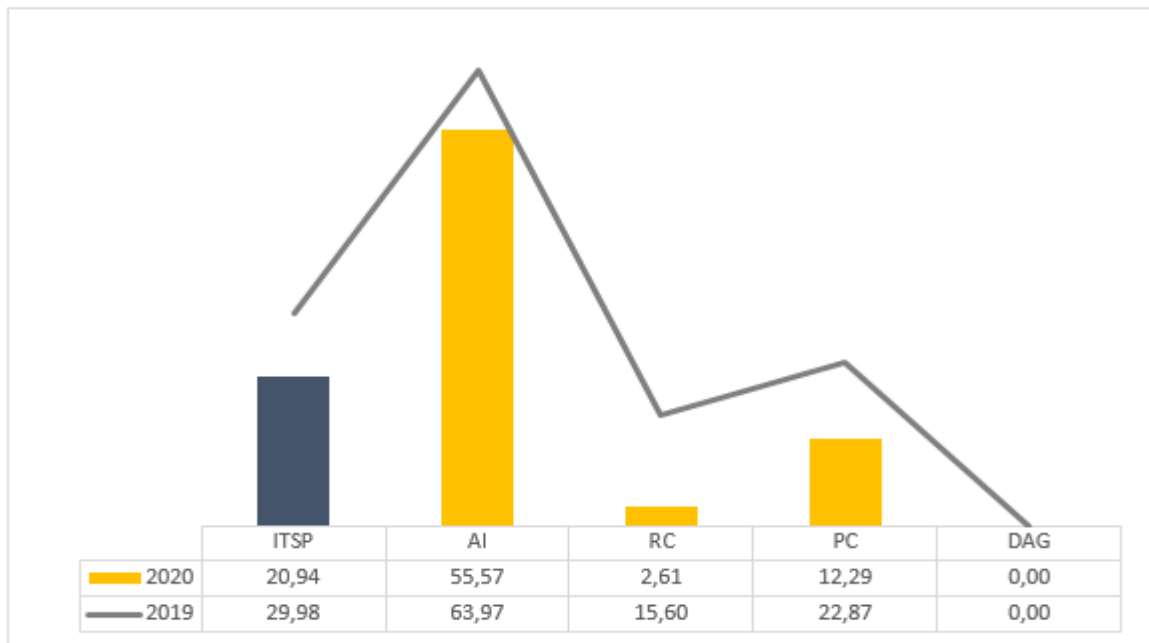
	ITSP	Acceso a la información	Rendición de cuentas	Participación ciudadana	Datos abiertos de gobierno
Calificación institucional 2020	20,94	55,57	2,61	12,29	0,00
Calificación institucional 2019	29,98	63,97	15,60	22,87	0,00
Calificación institucional 2018	36,06	61,41	17,97	27,22	34,09

Comparación Relativa

Calificación institucional	20,94	55,57	2,61	12,29	0,00
Promedio nacional	39,81	58,46	34,60	30,45	27,41
Promedio del tipo de naturaleza jurídica	31,08	50,71	23,14	24,48	15,95
Promedio de la red de transparencia	58,18	78,24	55,75	41,00	50,77
Promedio de no participación en la red	28,38	46,16	21,45	23,89	12,88

NE: Sitio web no evaluado en ese año

Resultados ITSP 2020-2019



Índice de Transparencia

Sector Público Costarricense 2020



Municipalidad de Garabito

Clasificación según naturaleza jurídica:	Municipalidades y Concejos de Distrito
Sitio web evaluado:	http://www.munigarabito.go.cr/
Fecha de evaluación:	9 de octubre de 2020
Participación en Red de Transparencia:	No

Comparación Histórica

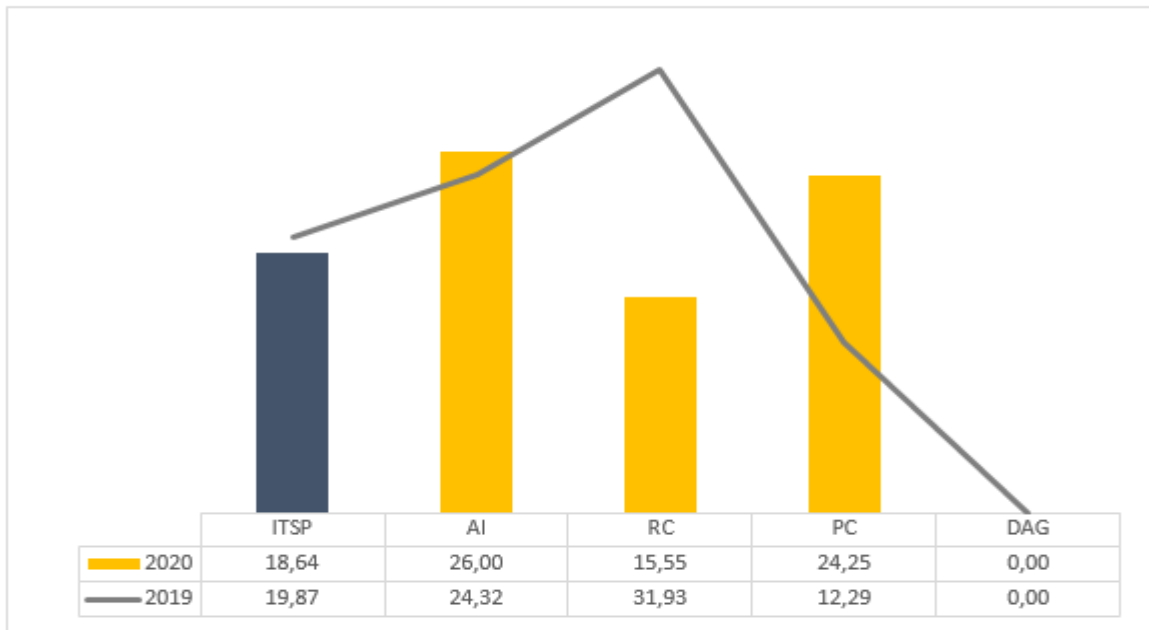
	ITSP	Acceso a la información	Rendición de cuentas	Participación ciudadana	Datos abiertos de gobierno
Calificación institucional 2020	18,64	26,00	15,55	24,25	0,00
Calificación institucional 2019	19,87	24,32	31,93	12,29	0,00
Calificación institucional 2018	15,71	20,94	18,62	15,26	0,00

Comparación Relativa

Calificación institucional	18,64	26,00	15,55	24,25	0,00
Promedio nacional	39,81	58,46	34,60	30,45	27,41
Promedio del tipo de naturaleza jurídica	31,08	50,71	23,14	24,48	15,95
Promedio de la red de transparencia	58,18	78,24	55,75	41,00	50,77
Promedio de no participación en la red	28,38	46,16	21,45	23,89	12,88

NE: Sitio web no evaluado en ese año

Resultados ITSP 2020-2019



Índice de Transparencia

Sector Público Costarricense 2020



Municipalidad de Goicoechea

Clasificación según naturaleza jurídica:	Municipalidades y Concejos de Distrito
Sitio web evaluado:	https://www.munigoicoechea.com/
Fecha de evaluación:	14 de octubre de 2020
Participación en Red de Transparencia:	No

Comparación Histórica

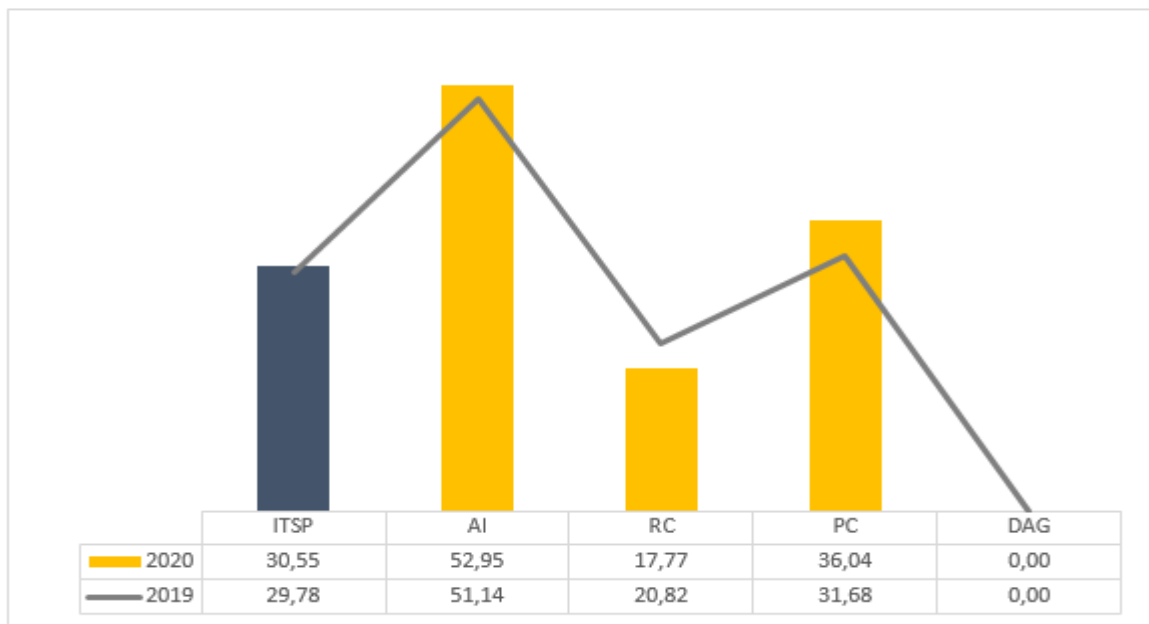
	ITSP	Acceso a la información	Rendición de cuentas	Participación ciudadana	Datos abiertos de gobierno
Calificación institucional 2020	30,55	52,95	17,77	36,04	0,00
Calificación institucional 2019	29,78	51,14	20,82	31,68	0,00
Calificación institucional 2018	36,17	45,87	25,69	55,61	3,60

Comparación Relativa

Calificación institucional	30,55	52,95	17,77	36,04	0,00
Promedio nacional	39,81	58,46	34,60	30,45	27,41
Promedio del tipo de naturaleza jurídica	31,08	50,71	23,14	24,48	15,95
Promedio de la red de transparencia	58,18	78,24	55,75	41,00	50,77
Promedio de no participación en la red	28,38	46,16	21,45	23,89	12,88

NE: Sitio web no evaluado en ese año

Resultados ITSP 2020-2019



Índice de Transparencia

Sector Público Costarricense 2020



Municipalidad de Golfito

Clasificación según naturaleza jurídica:	Municipalidades y Concejos de Distrito
Sitio web evaluado:	No disponible
Fecha de evaluación:	14 de octubre de 2010
Participación en Red de Transparencia:	No

Comparación Histórica

	ITSP	Acceso a la información	Rendición de cuentas	Participación ciudadana	Datos abiertos de gobierno
Calificación institucional 2020	0,00	0,00	0,00	0,00	0,00
Calificación institucional 2019	0,00	0,00	0,00	0,00	0,00
Calificación institucional 2018	0,00	0,00	0,00	0,00	0,00

Comparación Relativa

Calificación institucional	0,00	0,00	0,00	0,00	0,00
Promedio nacional	39,81	58,46	34,60	30,45	27,41
Promedio del tipo de naturaleza jurídica	31,08	50,71	23,14	24,48	15,95
Promedio de la red de transparencia	58,18	78,24	55,75	41,00	50,77
Promedio de no participación en la red	28,38	46,16	21,45	23,89	12,88

NE: Sitio web no evaluado en ese año

Resultados ITSP 2020-2019

	ITSP	AI	RC	PC	DAG
2020	0,00	0,00	0,00	0,00	0,00
2019	0,00	0,00	0,00	0,00	0,00

Índice de Transparencia

Sector Público Costarricense 2020



Municipalidad de Grecia

Clasificación según naturaleza jurídica:	Municipalidades y Concejos de Distrito
Sitio web evaluado:	https://www.grecia.go.cr/
Fecha de evaluación:	13 de octubre de 2020
Participación en Red de Transparencia:	Si

Comparación Histórica

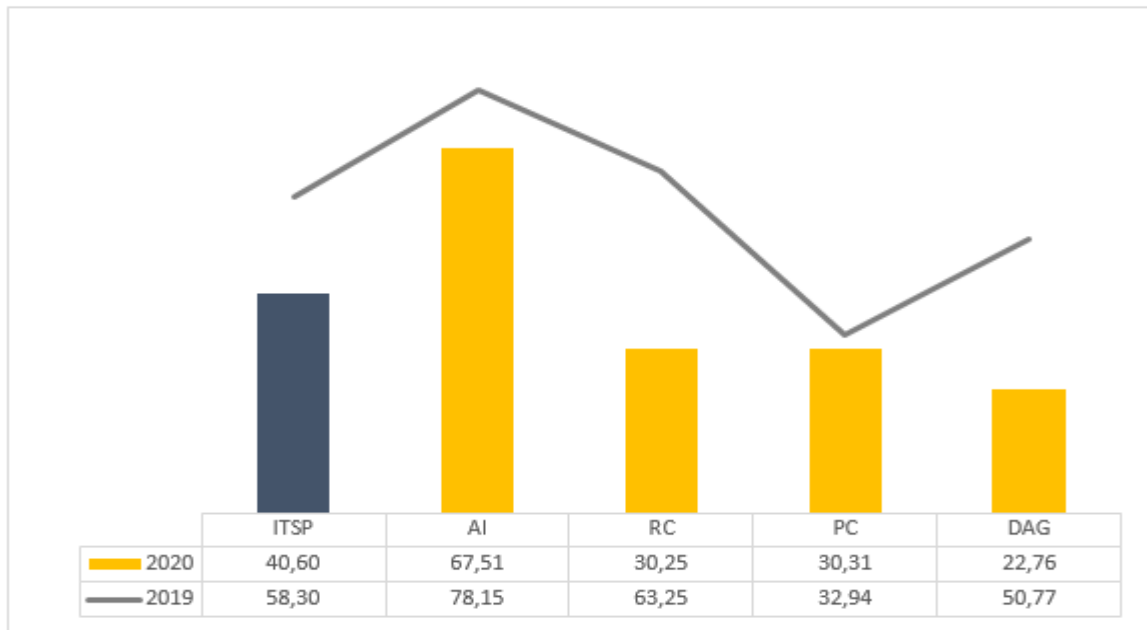
	ITSP	Acceso a la información	Rendición de cuentas	Participación ciudadana	Datos abiertos de gobierno
Calificación institucional 2020	40,60	67,51	30,25	30,31	22,76
Calificación institucional 2019	58,30	78,15	63,25	32,94	50,77
Calificación institucional 2018	37,65	69,75	32,18	18,35	14,91

Comparación Relativa

Calificación institucional	40,60	67,51	30,25	30,31	22,76
Promedio nacional	39,81	58,46	34,60	30,45	27,41
Promedio del tipo de naturaleza jurídica	31,08	50,71	23,14	24,48	15,95
Promedio de la red de transparencia	58,18	78,24	55,75	41,00	50,77
Promedio de no participación en la red	28,38	46,16	21,45	23,89	12,88

NE: Sitio web no evaluado en ese año

Resultados ITSP 2020-2019



Índice de Transparencia

Sector Público Costarricense 2020



Municipalidad de Guácimo

Clasificación según naturaleza jurídica:	Municipalidades y Concejos de Distrito
Sitio web evaluado:	No disponible
Fecha de evaluación:	23 de septiembre de 2020
Participación en Red de Transparencia:	No

Comparación Histórica

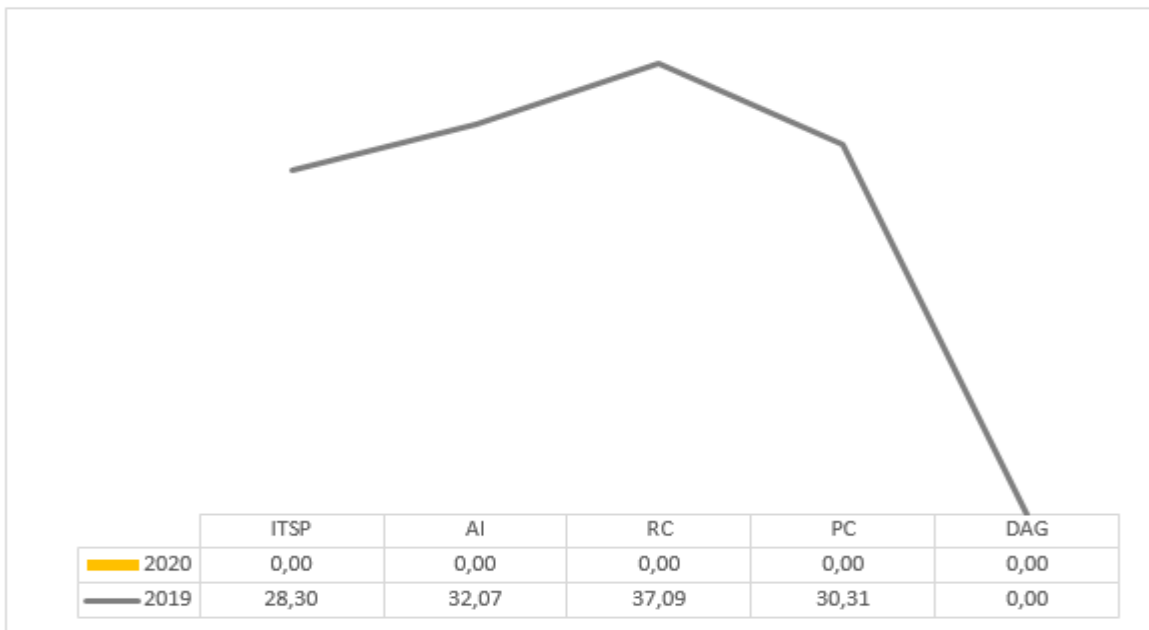
	ITSP	Acceso a la información	Rendición de cuentas	Participación ciudadana	Datos abiertos de gobierno
Calificación institucional 2020	0,00	0,00	0,00	0,00	0,00
Calificación institucional 2019	28,30	32,07	37,09	30,31	0,00
Calificación institucional 2018	0,00	0,00	0,00	0,00	0,00

Comparación Relativa

Calificación institucional	0,00	0,00	0,00	0,00	0,00
Promedio nacional	39,81	58,46	34,60	30,45	27,41
Promedio del tipo de naturaleza jurídica	31,08	50,71	23,14	24,48	15,95
Promedio de la red de transparencia	58,18	78,24	55,75	41,00	50,77
Promedio de no participación en la red	28,38	46,16	21,45	23,89	12,88

NE: Sitio web no evaluado en ese año

Resultados ITSP 2020-2019



Índice de Transparencia

Sector Público Costarricense 2020



Municipalidad de Guatuso

Clasificación según naturaleza jurídica:	Municipalidades y Concejos de Distrito
Sitio web evaluado:	http://muniguatuso.go.cr/
Fecha de evaluación:	19 de septiembre de 2020
Participación en Red de Transparencia:	No

Comparación Histórica

	ITSP	Acceso a la información	Rendición de cuentas	Participación ciudadana	Datos abiertos de gobierno
Calificación institucional 2020	27,73	51,50	17,28	27,22	0,00
Calificación institucional 2019	23,39	40,58	18,54	21,88	0,00
Calificación institucional 2018	12,88	8,10	0,00	41,09	0,00

Comparación Relativa

Calificación institucional	27,73	51,50	17,28	27,22	0,00
Promedio nacional	39,81	58,46	34,60	30,45	27,41
Promedio del tipo de naturaleza jurídica	31,08	50,71	23,14	24,48	15,95
Promedio de la red de transparencia	58,18	78,24	55,75	41,00	50,77
Promedio de no participación en la red	28,38	46,16	21,45	23,89	12,88

NE: Sitio web no evaluado en ese año

Resultados ITSP 2020-2019



Índice de Transparencia

Sector Público Costarricense 2020



Municipalidad de Heredia

Clasificación según naturaleza jurídica:	Municipalidades y Concejos de Distrito
Sitio web evaluado:	https://www.heredia.go.cr/
Fecha de evaluación:	22 de septiembre de 2020
Participación en Red de Transparencia:	Si

Comparación Histórica

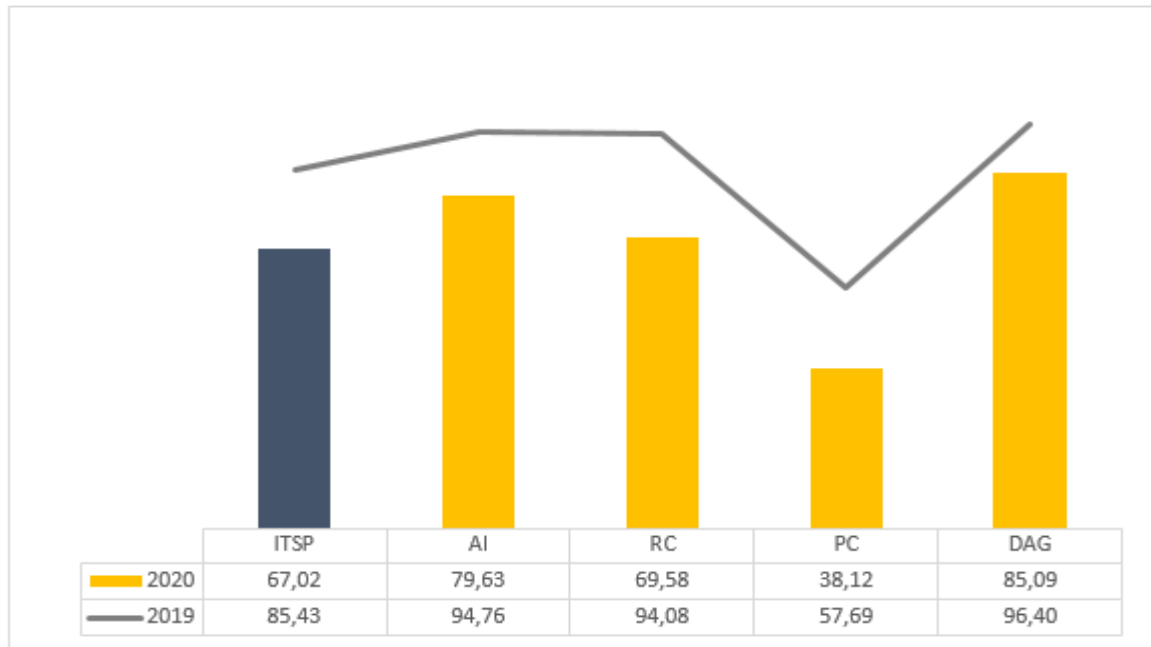
	ITSP	Acceso a la información	Rendición de cuentas	Participación ciudadana	Datos abiertos de gobierno
Calificación institucional 2020	67,02	79,63	69,58	38,12	85,09
Calificación institucional 2019	85,43	94,76	94,08	57,69	96,40
Calificación institucional 2018	77,89	90,45	77,34	59,62	84,08

Comparación Relativa

Calificación institucional	67,02	79,63	69,58	38,12	85,09
Promedio nacional	39,81	58,46	34,60	30,45	27,41
Promedio del tipo de naturaleza jurídica	31,08	50,71	23,14	24,48	15,95
Promedio de la red de transparencia	58,18	78,24	55,75	41,00	50,77
Promedio de no participación en la red	28,38	46,16	21,45	23,89	12,88

NE: Sitio web no evaluado en ese año

Resultados ITSP 2020-2019



Índice de Transparencia

Sector Público Costarricense 2020



Municipalidad de Hojancha

Clasificación según naturaleza jurídica:	Municipalidades y Concejos de Distrito
Sitio web evaluado:	http://www.munihojancha.com/
Fecha de evaluación:	21 de septiembre de 2020
Participación en Red de Transparencia:	No

Comparación Histórica

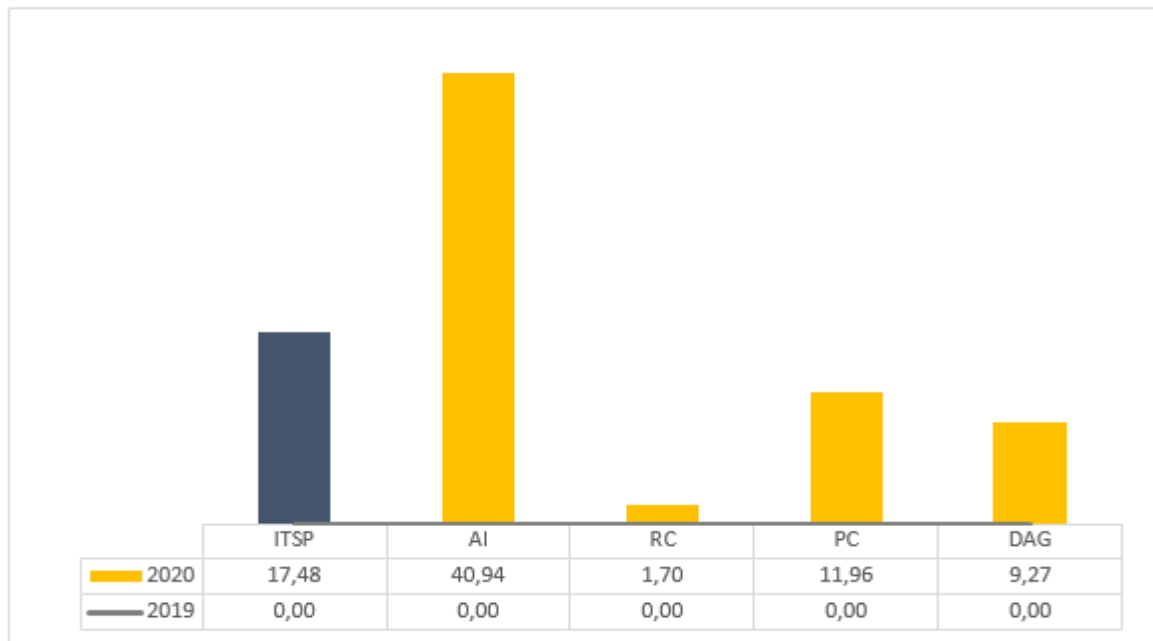
	ITSP	Acceso a la información	Rendición de cuentas	Participación ciudadana	Datos abiertos de gobierno
Calificación institucional 2020	17,48	40,94	1,70	11,96	9,27
Calificación institucional 2019	0,00	0,00	0,00	0,00	0,00
Calificación institucional 2018	0,00	0,00	0,00	0,00	0,00

Comparación Relativa

Calificación institucional	17,48	40,94	1,70	11,96	9,27
Promedio nacional	39,81	58,46	34,60	30,45	27,41
Promedio del tipo de naturaleza jurídica	31,08	50,71	23,14	24,48	15,95
Promedio de la red de transparencia	58,18	78,24	55,75	41,00	50,77
Promedio de no participación en la red	28,38	46,16	21,45	23,89	12,88

NE: Sitio web no evaluado en ese año

Resultados ITSP 2020-2019



Índice de Transparencia

Sector Público Costarricense 2020



Municipalidad de Jiménez

Clasificación según naturaleza jurídica:	Municipalidades y Concejos de Distrito
Sitio web evaluado:	www.munijimenez.go.cr
Fecha de evaluación:	23 de septiembre de 2020
Participación en Red de Transparencia:	No

Comparación Histórica

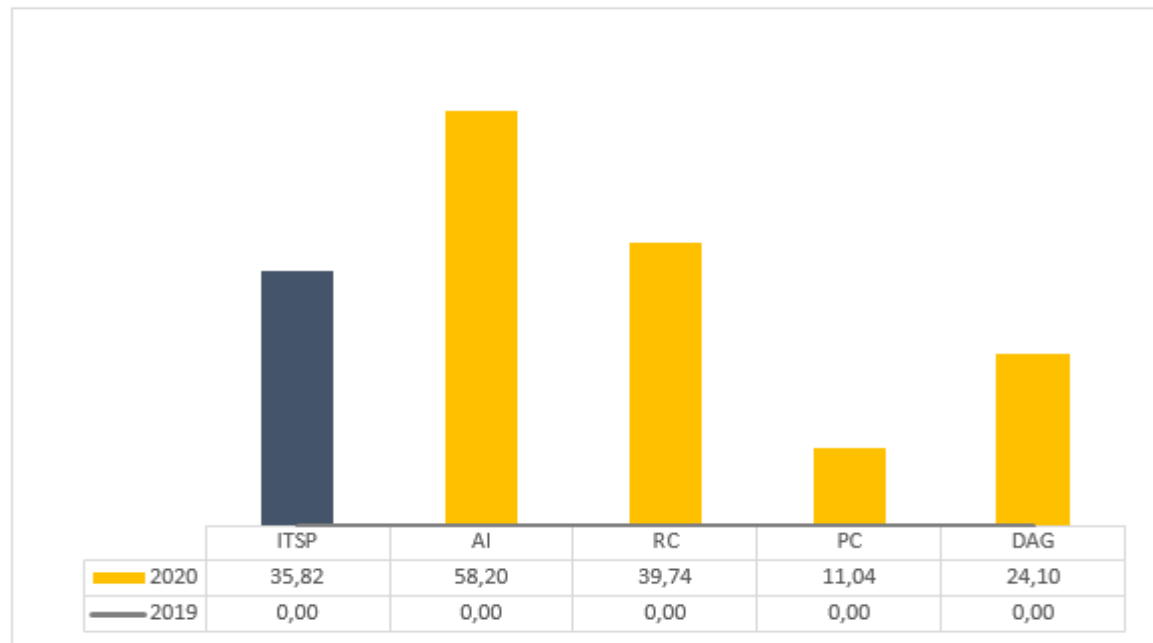
	ITSP	Acceso a la información	Rendición de cuentas	Participación ciudadana	Datos abiertos de gobierno
Calificación institucional 2020	35,82	58,20	39,74	11,04	24,10
Calificación institucional 2019	0,00	0,00	0,00	0,00	0,00
Calificación institucional 2018	0,00	0,00	0,00	0,00	0,00

Comparación Relativa

Calificación institucional	35,82	58,20	39,74	11,04	24,10
Promedio nacional	39,81	58,46	34,60	30,45	27,41
Promedio del tipo de naturaleza jurídica	31,08	50,71	23,14	24,48	15,95
Promedio de la red de transparencia	58,18	78,24	55,75	41,00	50,77
Promedio de no participación en la red	28,38	46,16	21,45	23,89	12,88

NE: Sitio web no evaluado en ese año

Resultados ITSP 2020-2019



Índice de Transparencia

Sector Público Costarricense 2020



Municipalidad de La Cruz

Clasificación según naturaleza jurídica:	Municipalidades y Concejos de Distrito
Sitio web evaluado:	http://www.munilacruz.go.cr/
Fecha de evaluación:	26 de septiembre de 2020
Participación en Red de Transparencia:	No

Comparación Histórica

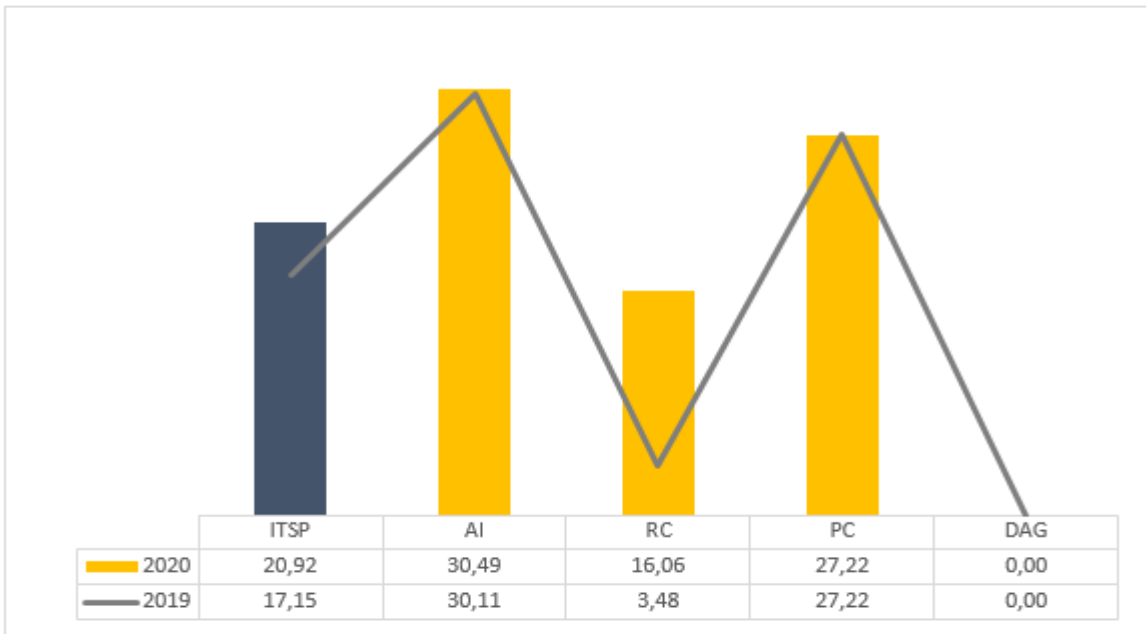
	ITSP	Acceso a la información	Rendición de cuentas	Participación ciudadana	Datos abiertos de gobierno
Calificación institucional 2020	20,92	30,49	16,06	27,22	0,00
Calificación institucional 2019	17,15	30,11	3,48	27,22	0,00
Calificación institucional 2018	27,42	42,47	1,70	52,79	3,51

Comparación Relativa

Calificación institucional	20,92	30,49	16,06	27,22	0,00
Promedio nacional	39,81	58,46	34,60	30,45	27,41
Promedio del tipo de naturaleza jurídica	31,08	50,71	23,14	24,48	15,95
Promedio de la red de transparencia	58,18	78,24	55,75	41,00	50,77
Promedio de no participación en la red	28,38	46,16	21,45	23,89	12,88

NE: Sitio web no evaluado en ese año

Resultados ITSP 2020-2019



Índice de Transparencia

Sector Público Costarricense 2020



Municipalidad de La Unión

Clasificación según naturaleza jurídica:	Municipalidades y Concejos de Distrito
Sitio web evaluado:	https://launion.go.cr/
Fecha de evaluación:	24 de septiembre de 2020
Participación en Red de Transparencia:	Si

Comparación Histórica

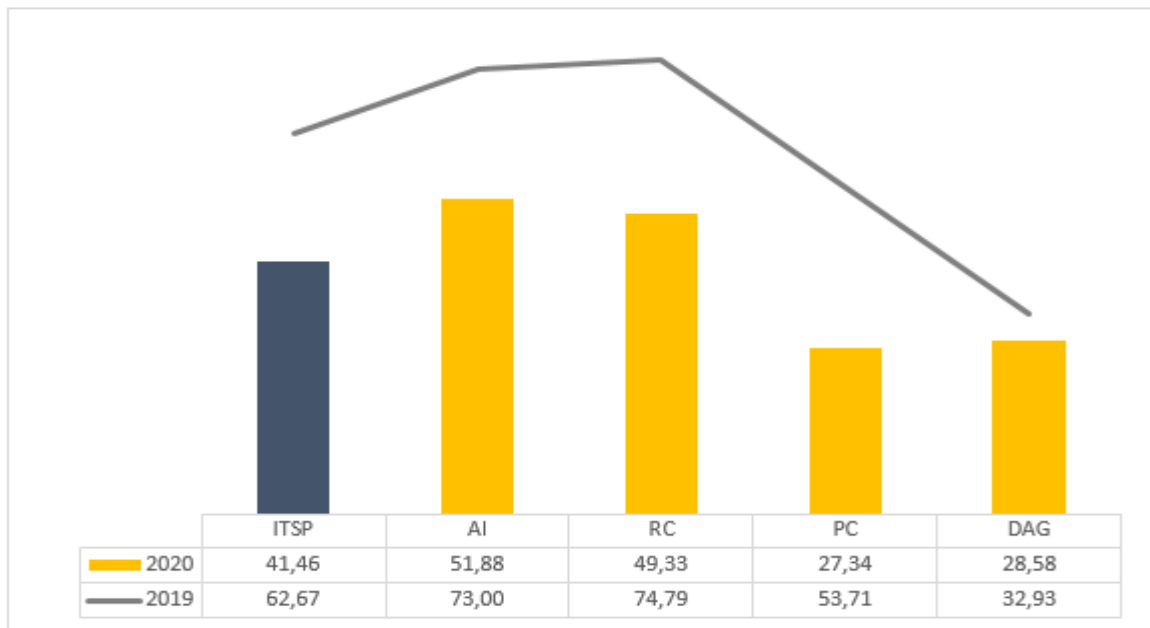
	ITSP	Acceso a la información	Rendición de cuentas	Participación ciudadana	Datos abiertos de gobierno
Calificación institucional 2020	41,46	51,88	49,33	27,34	28,58
Calificación institucional 2019	62,67	73,00	74,79	53,71	32,93
Calificación institucional 2018	51,29	68,96	56,12	27,22	46,34

Comparación Relativa

Calificación institucional	41,46	51,88	49,33	27,34	28,58
Promedio nacional	39,81	58,46	34,60	30,45	27,41
Promedio del tipo de naturaleza jurídica	31,08	50,71	23,14	24,48	15,95
Promedio de la red de transparencia	58,18	78,24	55,75	41,00	50,77
Promedio de no participación en la red	28,38	46,16	21,45	23,89	12,88

NE: Sitio web no evaluado en ese año

Resultados ITSP 2020-2019



Índice de Transparencia

Sector Público Costarricense 2020



Municipalidad de León Cortés

Clasificación según naturaleza jurídica:	Municipalidades y Concejos de Distrito
Sitio web evaluado:	http://munileco.go.cr/
Fecha de evaluación:	29 de septiembre de 2020
Participación en Red de Transparencia:	No

Comparación Histórica

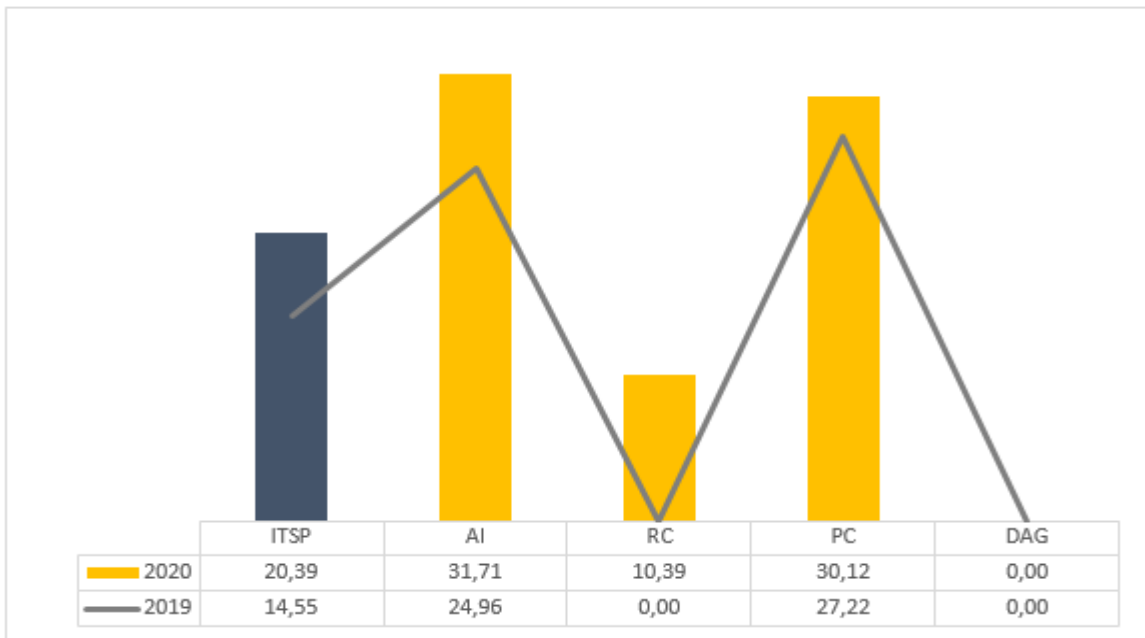
	ITSP	Acceso a la información	Rendición de cuentas	Participación ciudadana	Datos abiertos de gobierno
Calificación institucional 2020	20,39	31,71	10,39	30,12	0,00
Calificación institucional 2019	14,55	24,96	0,00	27,22	0,00
Calificación institucional 2018	10,58	15,60	0,00	22,87	0,00

Comparación Relativa

Calificación institucional	20,39	31,71	10,39	30,12	0,00
Promedio nacional	39,81	58,46	34,60	30,45	27,41
Promedio del tipo de naturaleza jurídica	31,08	50,71	23,14	24,48	15,95
Promedio de la red de transparencia	58,18	78,24	55,75	41,00	50,77
Promedio de no participación en la red	28,38	46,16	21,45	23,89	12,88

NE: Sitio web no evaluado en ese año

Resultados ITSP 2020-2019



Índice de Transparencia

Sector Público Costarricense 2020



Municipalidad de Liberia

Clasificación según naturaleza jurídica:	Municipalidades y Concejos de Distrito
Sitio web evaluado:	https://www.muniliberia.go.cr/muni/
Fecha de evaluación:	27 de septiembre de 2020
Participación en Red de Transparencia:	No

Comparación Histórica

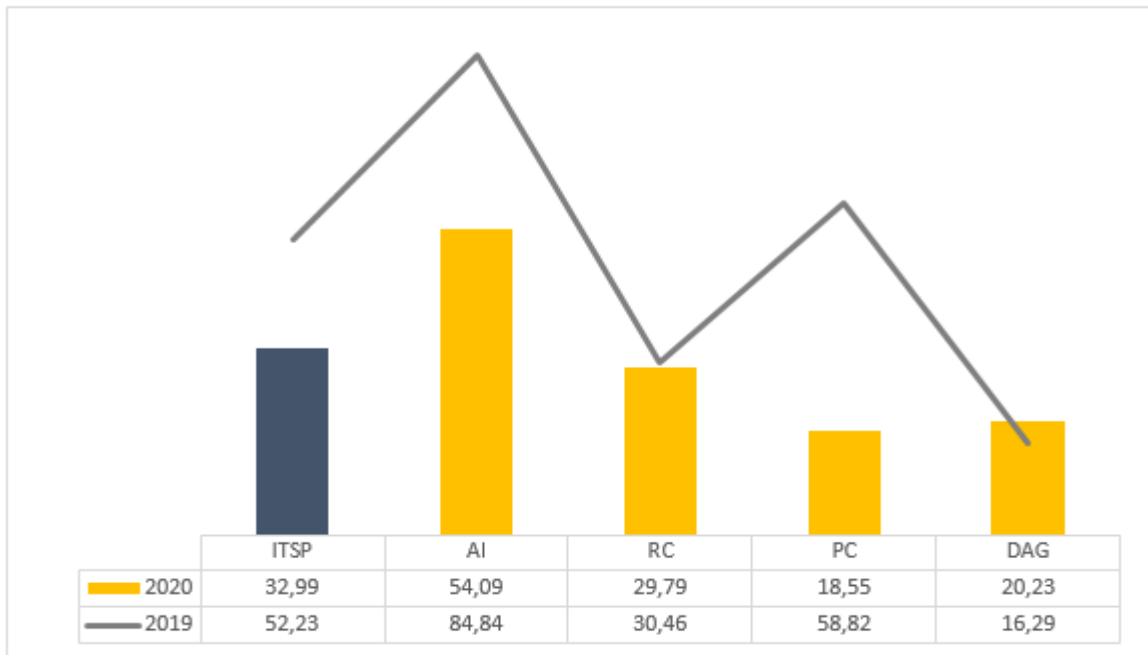
	ITSP	Acceso a la información	Rendición de cuentas	Participación ciudadana	Datos abiertos de gobierno
Calificación institucional 2020	32,99	54,09	29,79	18,55	20,23
Calificación institucional 2019	52,23	84,84	30,46	58,82	16,29
Calificación institucional 2018	29,32	53,85	23,70	21,45	3,05

Comparación Relativa

Calificación institucional	32,99	54,09	29,79	18,55	20,23
Promedio nacional	39,81	58,46	34,60	30,45	27,41
Promedio del tipo de naturaleza jurídica	31,08	50,71	23,14	24,48	15,95
Promedio de la red de transparencia	58,18	78,24	55,75	41,00	50,77
Promedio de no participación en la red	28,38	46,16	21,45	23,89	12,88

NE: Sitio web no evaluado en ese año

Resultados ITSP 2020-2019



Índice de Transparencia

Sector Público Costarricense 2020



Municipalidad de Limón

Clasificación según naturaleza jurídica:	Municipalidades y Concejos de Distrito
Sitio web evaluado:	https://www.municlimon.go.cr/
Fecha de evaluación:	30 de septiembre de 2020
Participación en Red de Transparencia:	No

Comparación Histórica

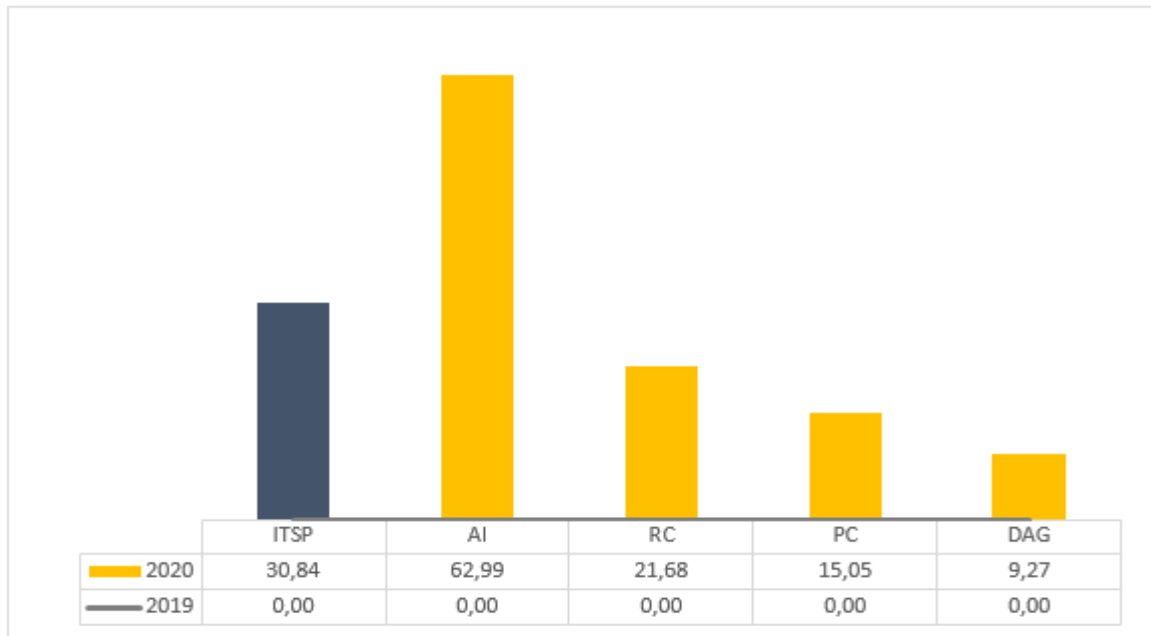
	ITSP	Acceso a la información	Rendición de cuentas	Participación ciudadana	Datos abiertos de gobierno
Calificación institucional 2020	30,84	62,99	21,68	15,05	9,27
Calificación institucional 2019	0,00	0,00	0,00	0,00	0,00
Calificación institucional 2018	0,00	0,00	0,00	0,00	0,00

Comparación Relativa

Calificación institucional	30,84	62,99	21,68	15,05	9,27
Promedio nacional	39,81	58,46	34,60	30,45	27,41
Promedio del tipo de naturaleza jurídica	31,08	50,71	23,14	24,48	15,95
Promedio de la red de transparencia	58,18	78,24	55,75	41,00	50,77
Promedio de no participación en la red	28,38	46,16	21,45	23,89	12,88

NE: Sitio web no evaluado en ese año

Resultados ITSP 2020-2019



Índice de Transparencia

Sector Público Costarricense 2020



Municipalidad de Los Chiles

Clasificación según naturaleza jurídica:	Municipalidades y Concejos de Distrito
Sitio web evaluado:	https://www.muniloschiles.go.cr/
Fecha de evaluación:	4 de octubre de 2020
Participación en Red de Transparencia:	No

Comparación Histórica

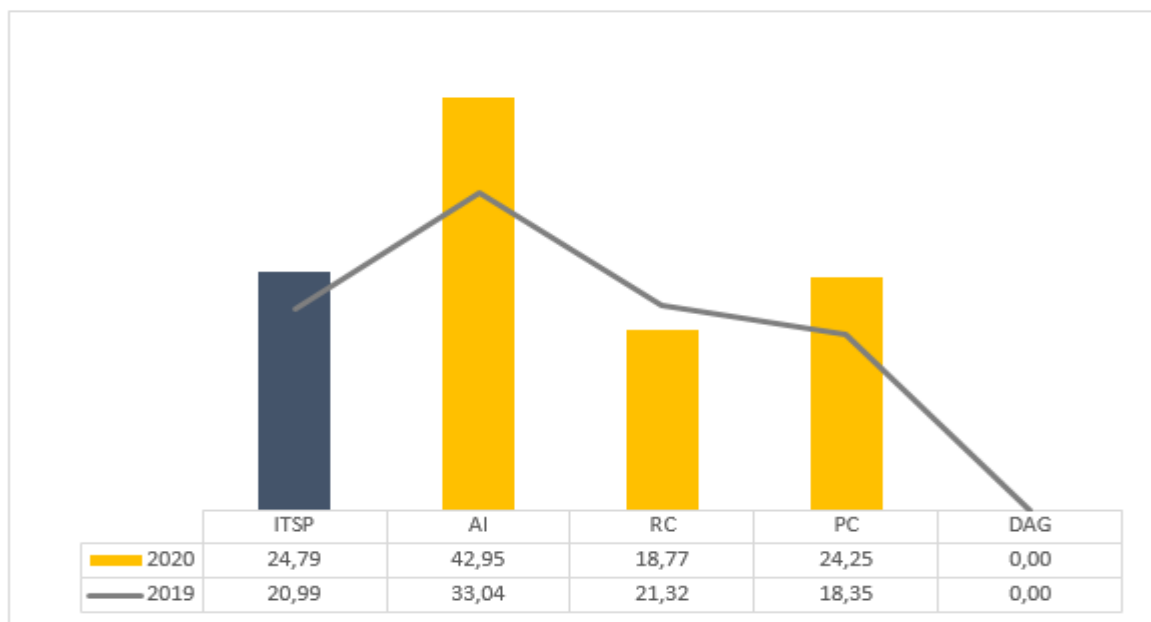
	ITSP	Acceso a la información	Rendición de cuentas	Participación ciudadana	Datos abiertos de gobierno
Calificación institucional 2020	24,79	42,95	18,77	24,25	0,00
Calificación institucional 2019	20,99	33,04	21,32	18,35	0,00
Calificación institucional 2018	0,00	0,00	0,00	0,00	0,00

Comparación Relativa

Calificación institucional	24,79	42,95	18,77	24,25	0,00
Promedio nacional	39,81	58,46	34,60	30,45	27,41
Promedio del tipo de naturaleza jurídica	31,08	50,71	23,14	24,48	15,95
Promedio de la red de transparencia	58,18	78,24	55,75	41,00	50,77
Promedio de no participación en la red	28,38	46,16	21,45	23,89	12,88

NE: Sitio web no evaluado en ese año

Resultados ITSP 2020-2019



Índice de Transparencia

Sector Público Costarricense 2020



Municipalidad de Matina

Clasificación según naturaleza jurídica:	Municipalidades y Concejos de Distrito
Sitio web evaluado:	No disponible
Fecha de evaluación:	1 de octubre de 2020
Participación en Red de Transparencia:	No

Comparación Histórica

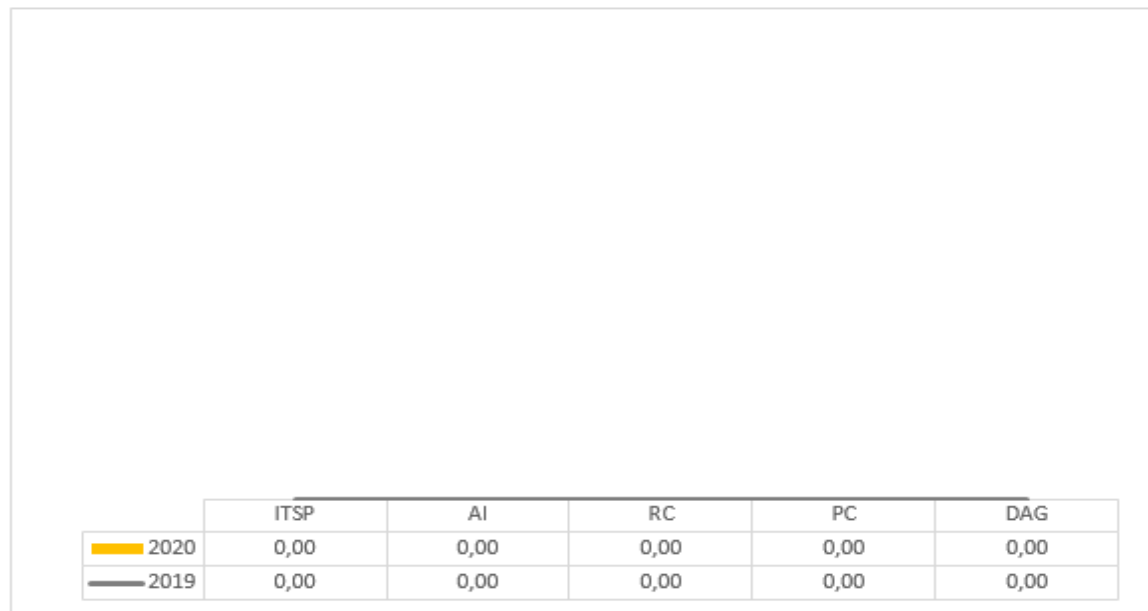
	ITSP	Acceso a la información	Rendición de cuentas	Participación ciudadana	Datos abiertos de gobierno
Calificación institucional 2020	0,00	0,00	0,00	0,00	0,00
Calificación institucional 2019	0,00	0,00	0,00	0,00	0,00
Calificación institucional 2018	0,00	0,00	0,00	0,00	0,00

Comparación Relativa

Calificación institucional	0,00	0,00	0,00	0,00	0,00
Promedio nacional	39,81	58,46	34,60	30,45	27,41
Promedio del tipo de naturaleza jurídica	31,08	50,71	23,14	24,48	15,95
Promedio de la red de transparencia	58,18	78,24	55,75	41,00	50,77
Promedio de no participación en la red	28,38	46,16	21,45	23,89	12,88

NE: Sitio web no evaluado en ese año

Resultados ITSP 2020-2019



Índice de Transparencia

Sector Público Costarricense 2020



Municipalidad de Montes de Oca

Clasificación según naturaleza jurídica:	Municipalidades y Concejos de Distrito
Sitio web evaluado:	montesdeoca.go.cr
Fecha de evaluación:	8 de octubre de 2020
Participación en Red de Transparencia:	Si

Comparación Histórica

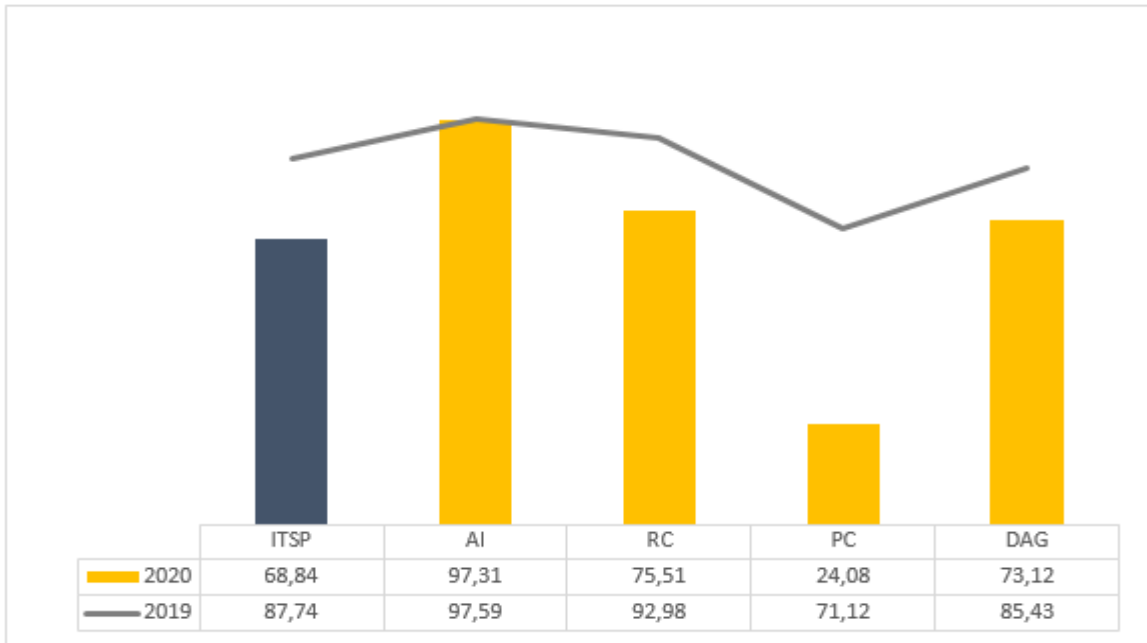
	ITSP	Acceso a la información	Rendición de cuentas	Participación ciudadana	Datos abiertos de gobierno
Calificación institucional 2020	68,84	97,31	75,51	24,08	73,12
Calificación institucional 2019	87,74	97,59	92,98	71,12	85,43
Calificación institucional 2018	32,05	59,24	22,57	23,34	9,27

Comparación Relativa

Calificación institucional	68,84	97,31	75,51	24,08	73,12
Promedio nacional	39,81	58,46	34,60	30,45	27,41
Promedio del tipo de naturaleza jurídica	31,08	50,71	23,14	24,48	15,95
Promedio de la red de transparencia	58,18	78,24	55,75	41,00	50,77
Promedio de no participación en la red	28,38	46,16	21,45	23,89	12,88

NE: Sitio web no evaluado en ese año

Resultados ITSP 2020-2019



Índice de Transparencia

Sector Público Costarricense 2020



Municipalidad de Montes de Oro

Clasificación según naturaleza jurídica:	Municipalidades y Concejos de Distrito
Sitio web evaluado:	https://www.munimontesdeoro.go.cr/
Fecha de evaluación:	10 de octubre de 2020
Participación en Red de Transparencia:	No

Comparación Histórica

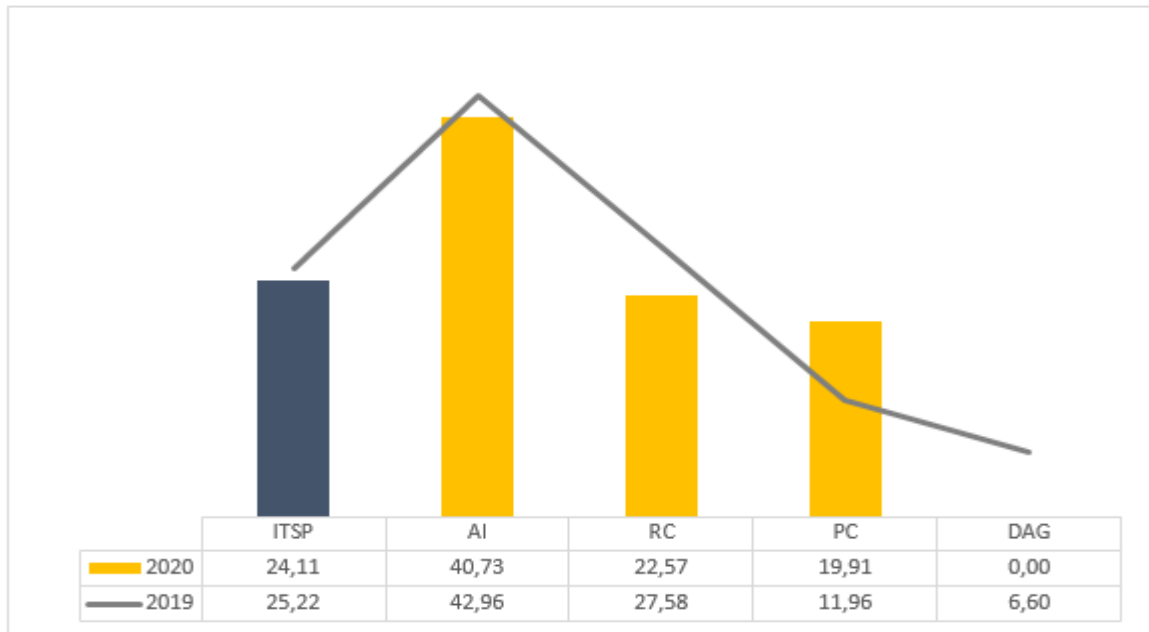
	ITSP	Acceso a la información	Rendición de cuentas	Participación ciudadana	Datos abiertos de gobierno
Calificación institucional 2020	24,11	40,73	22,57	19,91	0,00
Calificación institucional 2019	25,22	42,96	27,58	11,96	6,60
Calificación institucional 2018	30,28	43,51	18,71	45,35	0,00

Comparación Relativa

Calificación institucional	24,11	40,73	22,57	19,91	0,00
Promedio nacional	39,81	58,46	34,60	30,45	27,41
Promedio del tipo de naturaleza jurídica	31,08	50,71	23,14	24,48	15,95
Promedio de la red de transparencia	58,18	78,24	55,75	41,00	50,77
Promedio de no participación en la red	28,38	46,16	21,45	23,89	12,88

NE: Sitio web no evaluado en ese año

Resultados ITSP 2020-2019



Índice de Transparencia

Sector Público Costarricense 2020



Municipalidad de Mora

Clasificación según naturaleza jurídica:	Municipalidades y Concejos de Distrito
Sitio web evaluado:	https://mora.go.cr/
Fecha de evaluación:	8 de octubre de 2020
Participación en Red de Transparencia:	No

Comparación Histórica

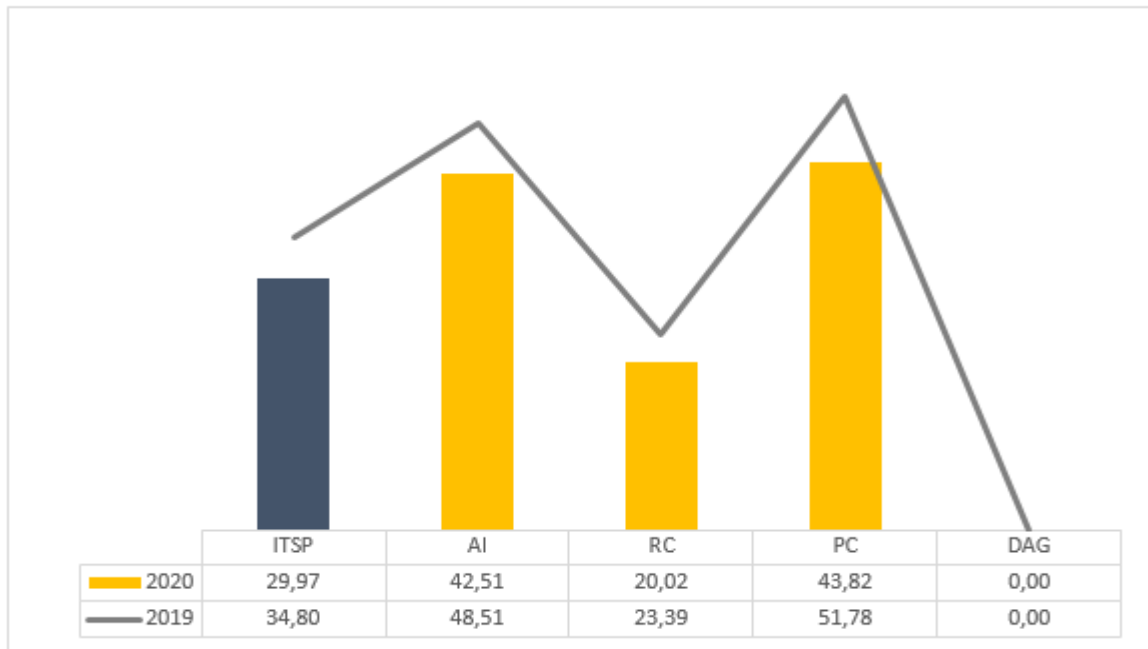
	ITSP	Acceso a la información	Rendición de cuentas	Participación ciudadana	Datos abiertos de gobierno
Calificación institucional 2020	29,97	42,51	20,02	43,82	0,00
Calificación institucional 2019	34,80	48,51	23,39	51,78	0,00
Calificación institucional 2018	19,49	31,28	14,07	22,87	0,00

Comparación Relativa

Calificación institucional	29,97	42,51	20,02	43,82	0,00
Promedio nacional	39,81	58,46	34,60	30,45	27,41
Promedio del tipo de naturaleza jurídica	31,08	50,71	23,14	24,48	15,95
Promedio de la red de transparencia	58,18	78,24	55,75	41,00	50,77
Promedio de no participación en la red	28,38	46,16	21,45	23,89	12,88

NE: Sitio web no evaluado en ese año

Resultados ITSP 2020-2019



Índice de Transparencia

Sector Público Costarricense 2020



Municipalidad de Moravia

Clasificación según naturaleza jurídica:	Municipalidades y Concejos de Distrito
Sitio web evaluado:	https://www.moravia.go.cr/
Fecha de evaluación:	7 de octubre de 2020
Participación en Red de Transparencia:	Si

Comparación Histórica

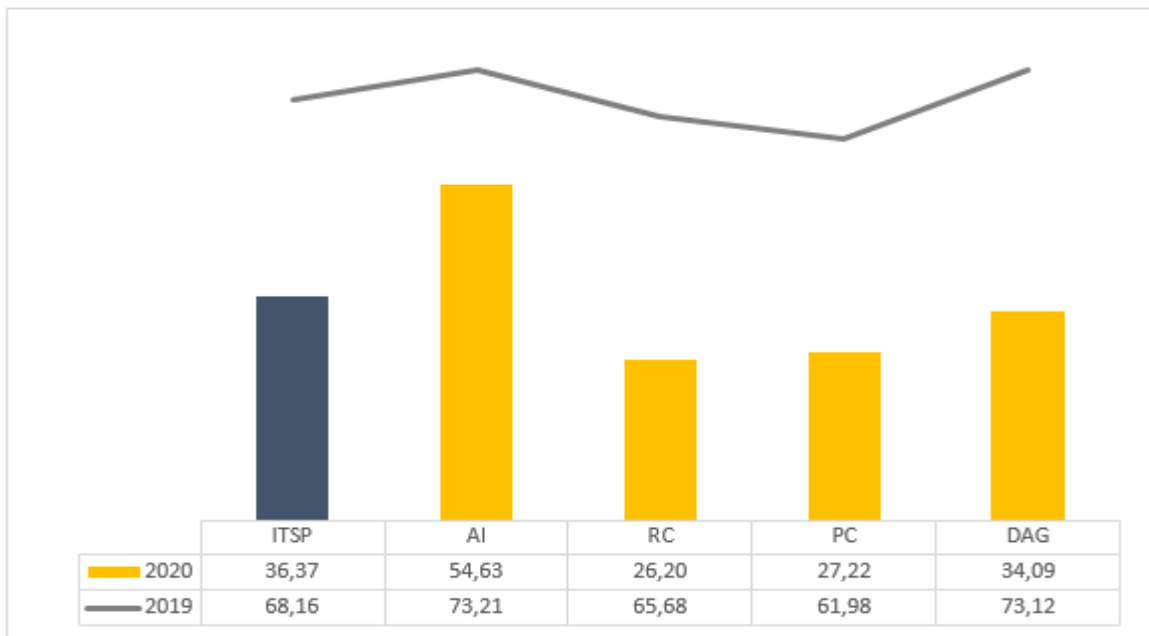
	ITSP	Acceso a la información	Rendición de cuentas	Participación ciudadana	Datos abiertos de gobierno
Calificación institucional 2020	36,37	54,63	26,20	27,22	34,09
Calificación institucional 2019	68,16	73,21	65,68	61,98	73,12
Calificación institucional 2018	34,61	52,61	35,06	27,15	9,27

Comparación Relativa

Calificación institucional	36,37	54,63	26,20	27,22	34,09
Promedio nacional	39,81	58,46	34,60	30,45	27,41
Promedio del tipo de naturaleza jurídica	31,08	50,71	23,14	24,48	15,95
Promedio de la red de transparencia	58,18	78,24	55,75	41,00	50,77
Promedio de no participación en la red	28,38	46,16	21,45	23,89	12,88

NE: Sitio web no evaluado en ese año

Resultados ITSP 2020-2019



Índice de Transparencia

Sector Público Costarricense 2020



Municipalidad de Nandayure

Clasificación según naturaleza jurídica:	Municipalidades y Concejos de Distrito
Sitio web evaluado:	https://www.nandayure.go.cr/
Fecha de evaluación:	9 de octubre de 2020
Participación en Red de Transparencia:	No

Comparación Histórica

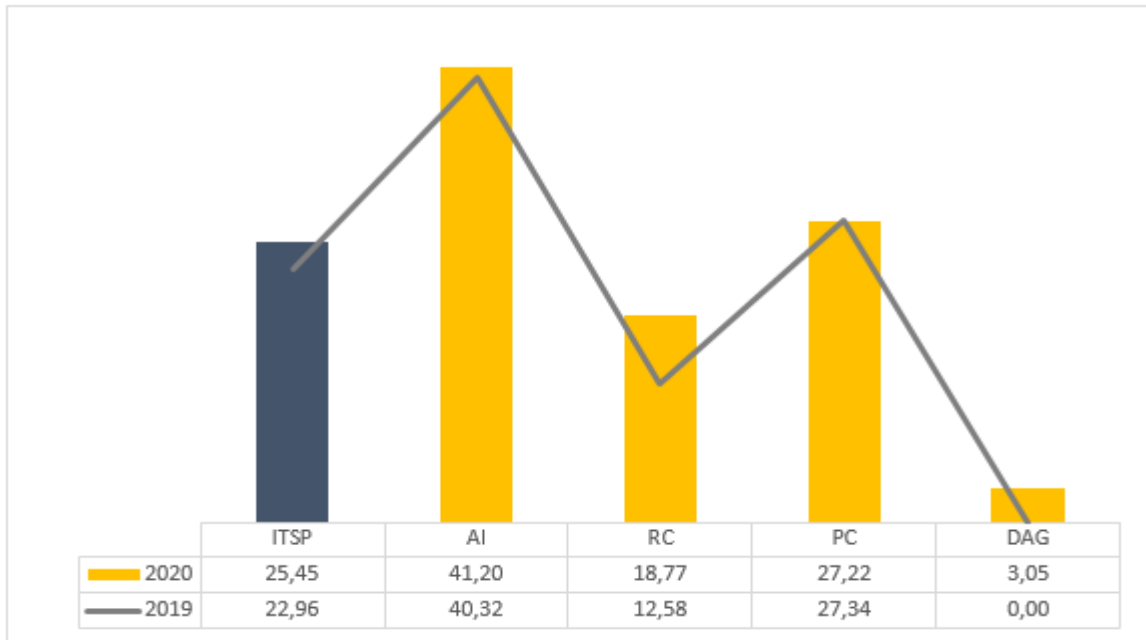
	ITSP	Acceso a la información	Rendición de cuentas	Participación ciudadana	Datos abiertos de gobierno
Calificación institucional 2020	25,45	41,20	18,77	27,22	3,05
Calificación institucional 2019	22,96	40,32	12,58	27,34	0,00
Calificación institucional 2018	19,24	31,95	8,72	27,22	0,00

Comparación Relativa

Calificación institucional	25,45	41,20	18,77	27,22	3,05
Promedio nacional	39,81	58,46	34,60	30,45	27,41
Promedio del tipo de naturaleza jurídica	31,08	50,71	23,14	24,48	15,95
Promedio de la red de transparencia	58,18	78,24	55,75	41,00	50,77
Promedio de no participación en la red	28,38	46,16	21,45	23,89	12,88

NE: Sitio web no evaluado en ese año

Resultados ITSP 2020-2019



Índice de Transparencia

Sector Público Costarricense 2020



Municipalidad de Naranjo

Clasificación según naturaleza jurídica:	Municipalidades y Concejos de Distrito
Sitio web evaluado:	http://naranjo.go.cr
Fecha de evaluación:	13 de octubre de 2020
Participación en Red de Transparencia:	No

Comparación Histórica

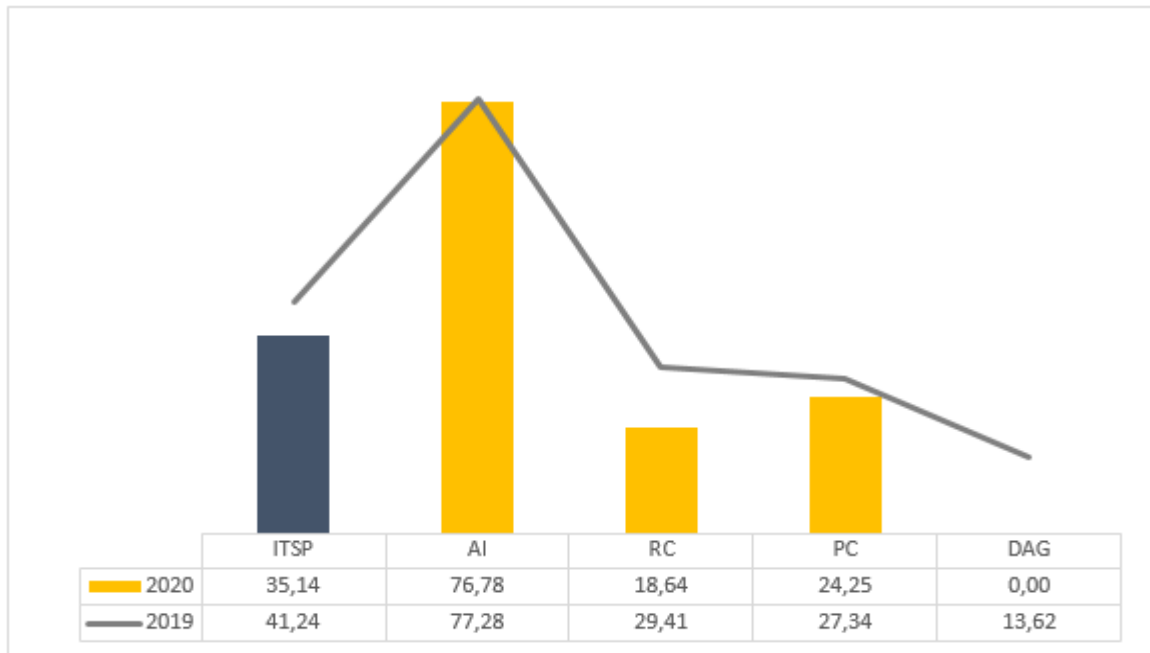
	ITSP	Acceso a la información	Rendición de cuentas	Participación ciudadana	Datos abiertos de gobierno
Calificación institucional 2020	35,14	76,78	18,64	24,25	0,00
Calificación institucional 2019	41,24	77,28	29,41	27,34	13,62
Calificación institucional 2018	30,53	47,19	27,08	30,12	3,60

Comparación Relativa

Calificación institucional	35,14	76,78	18,64	24,25	0,00
Promedio nacional	39,81	58,46	34,60	30,45	27,41
Promedio del tipo de naturaleza jurídica	31,08	50,71	23,14	24,48	15,95
Promedio de la red de transparencia	58,18	78,24	55,75	41,00	50,77
Promedio de no participación en la red	28,38	46,16	21,45	23,89	12,88

NE: Sitio web no evaluado en ese año

Resultados ITSP 2020-2019



Índice de Transparencia

Sector Público Costarricense 2020



Municipalidad de Nicoya

Clasificación según naturaleza jurídica:	Municipalidades y Concejos de Distrito
Sitio web evaluado:	http://www.nicoya.go.cr/
Fecha de evaluación:	13 de octubre de 2020
Participación en Red de Transparencia:	No

Comparación Histórica

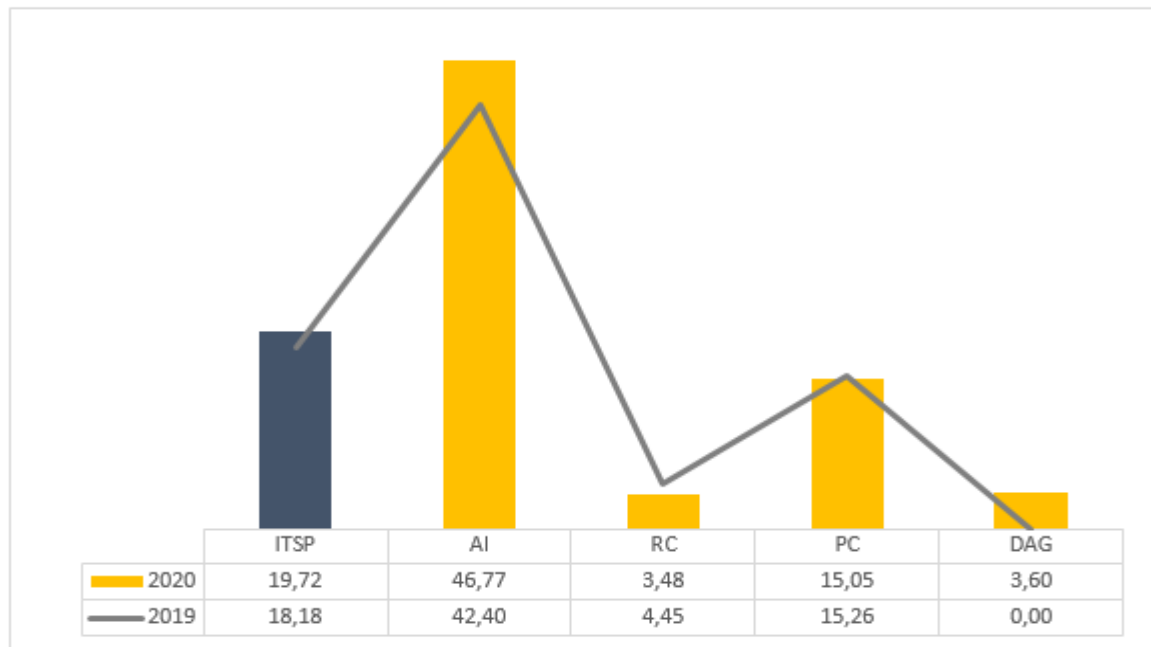
	ITSP	Acceso a la información	Rendición de cuentas	Participación ciudadana	Datos abiertos de gobierno
Calificación institucional 2020	19,72	46,77	3,48	15,05	3,60
Calificación institucional 2019	18,18	42,40	4,45	15,26	0,00
Calificación institucional 2018	0,00	0,00	0,00	0,00	0,00

Comparación Relativa

Calificación institucional	19,72	46,77	3,48	15,05	3,60
Promedio nacional	39,81	58,46	34,60	30,45	27,41
Promedio del tipo de naturaleza jurídica	31,08	50,71	23,14	24,48	15,95
Promedio de la red de transparencia	58,18	78,24	55,75	41,00	50,77
Promedio de no participación en la red	28,38	46,16	21,45	23,89	12,88

NE: Sitio web no evaluado en ese año

Resultados ITSP 2020-2019



Índice de Transparencia Sector Público Costarricense 2020



Municipalidad de Oreamuno

Clasificación según naturaleza jurídica:	Municipalidades y Concejos de Distrito
Sitio web evaluado:	https://www.oreamuno.go.cr/
Fecha de evaluación:	13 de octubre de 2020
Participación en Red de Transparencia:	No

Comparación Histórica

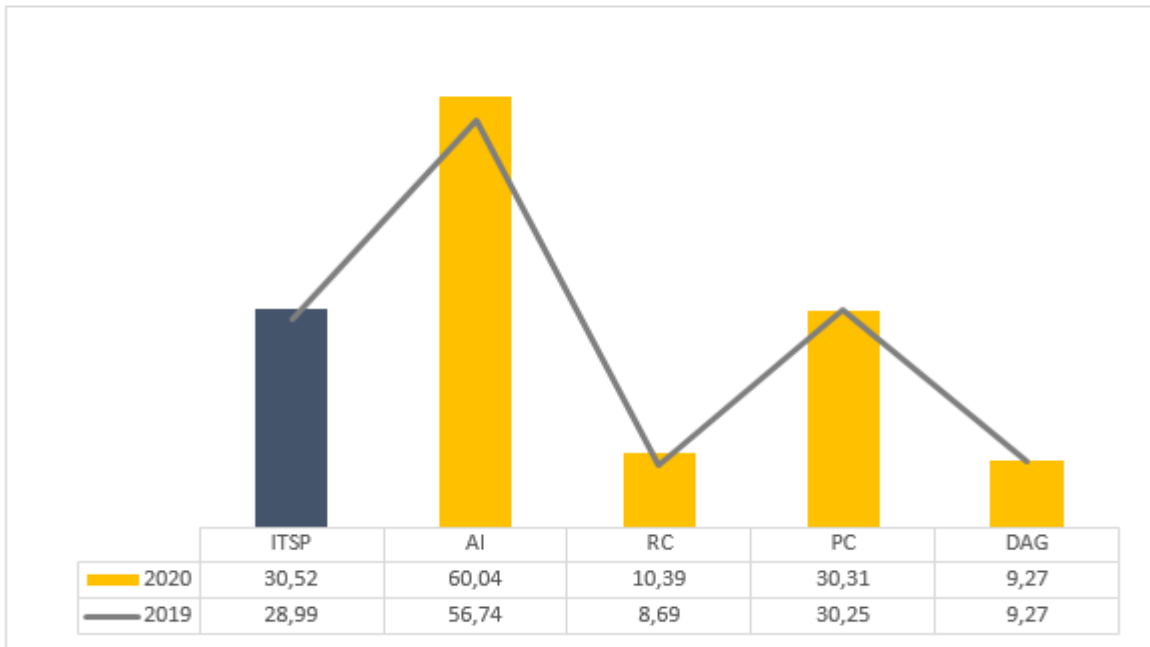
	ITSP	Acceso a la información	Rendición de cuentas	Participación ciudadana	Datos abiertos de gobierno
Calificación institucional 2020	30,52	60,04	10,39	30,31	9,27
Calificación institucional 2019	28,99	56,74	8,69	30,25	9,27
Calificación institucional 2018	9,17	5,81	1,70	27,22	0,00

Comparación Relativa

Calificación institucional	30,52	60,04	10,39	30,31	9,27
Promedio nacional	39,81	58,46	34,60	30,45	27,41
Promedio del tipo de naturaleza jurídica	31,08	50,71	23,14	24,48	15,95
Promedio de la red de transparencia	58,18	78,24	55,75	41,00	50,77
Promedio de no participación en la red	28,38	46,16	21,45	23,89	12,88

NE: Sitio web no evaluado en ese año

Resultados ITSP 2020-2019



Índice de Transparencia

Sector Público Costarricense 2020



Municipalidad de Orotina

Clasificación según naturaleza jurídica:	Municipalidades y Concejos de Distrito
Sitio web evaluado:	http://www.orotina.go.cr/
Fecha de evaluación:	21 de septiembre de 2020
Participación en Red de Transparencia:	No

Comparación Histórica

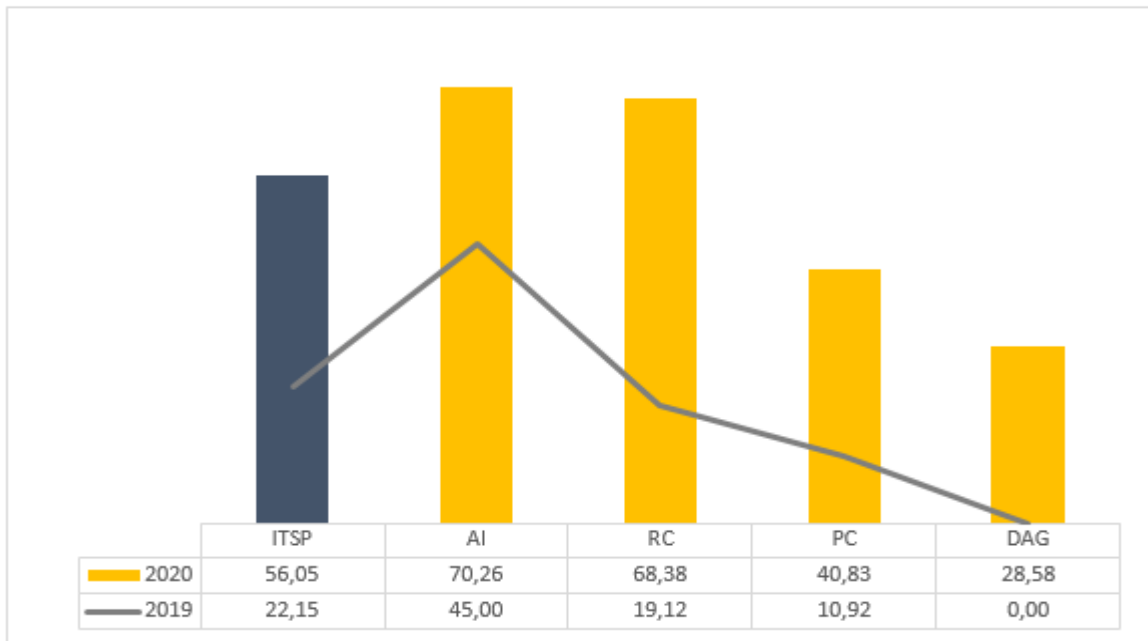
	ITSP	Acceso a la información	Rendición de cuentas	Participación ciudadana	Datos abiertos de gobierno
Calificación institucional 2020	56,05	70,26	68,38	40,83	28,58
Calificación institucional 2019	22,15	45,00	19,12	10,92	0,00
Calificación institucional 2018	28,33	41,58	23,39	34,62	0,00

Comparación Relativa

Calificación institucional	56,05	70,26	68,38	40,83	28,58
Promedio nacional	39,81	58,46	34,60	30,45	27,41
Promedio del tipo de naturaleza jurídica	31,08	50,71	23,14	24,48	15,95
Promedio de la red de transparencia	58,18	78,24	55,75	41,00	50,77
Promedio de no participación en la red	28,38	46,16	21,45	23,89	12,88

NE: Sitio web no evaluado en ese año

Resultados ITSP 2020-2019



Índice de Transparencia

Sector Público Costarricense 2020



Municipalidad de Osa

Clasificación según naturaleza jurídica:	Municipalidades y Concejos de Distrito
Sitio web evaluado:	https://www.gobiernolocalosa.go.cr/
Fecha de evaluación:	20 de septiembre de 2020
Participación en Red de Transparencia:	Si

Comparación Histórica

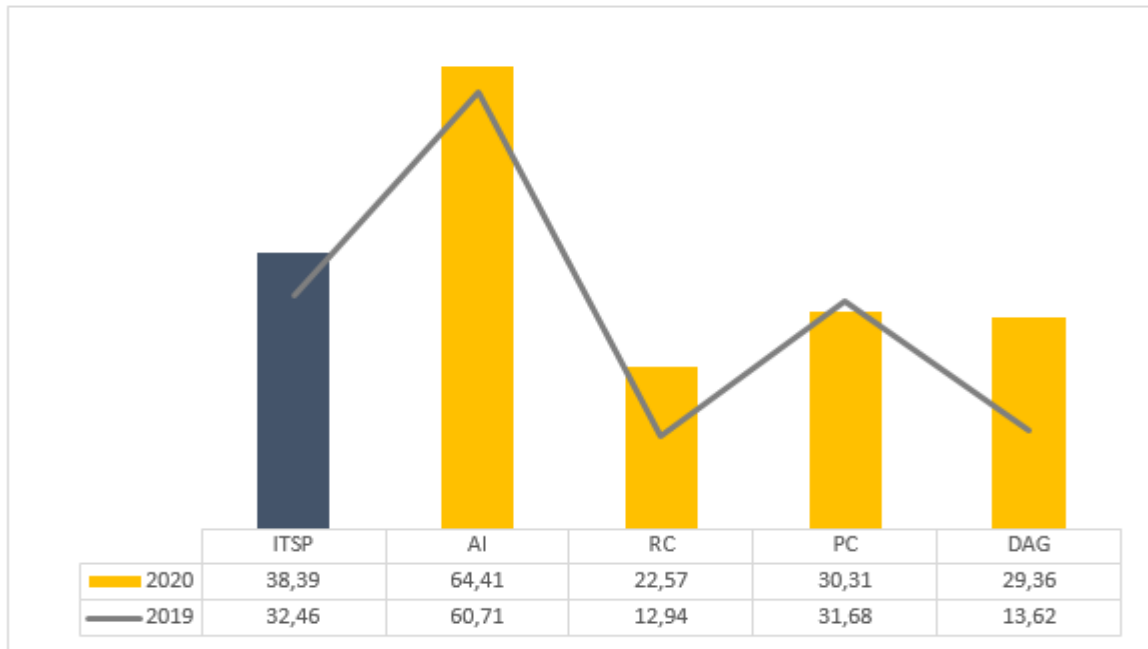
	ITSP	Acceso a la información	Rendición de cuentas	Participación ciudadana	Datos abiertos de gobierno
Calificación institucional 2020	38,39	64,41	22,57	30,31	29,36
Calificación institucional 2019	32,46	60,71	12,94	31,68	13,62
Calificación institucional 2018	40,70	64,32	21,32	52,79	9,27

Comparación Relativa

Calificación institucional	38,39	64,41	22,57	30,31	29,36
Promedio nacional	39,81	58,46	34,60	30,45	27,41
Promedio del tipo de naturaleza jurídica	31,08	50,71	23,14	24,48	15,95
Promedio de la red de transparencia	58,18	78,24	55,75	41,00	50,77
Promedio de no participación en la red	28,38	46,16	21,45	23,89	12,88

NE: Sitio web no evaluado en ese año

Resultados ITSP 2020-2019



Índice de Transparencia

Sector Público Costarricense 2020



Municipalidad de Palmares

Clasificación según naturaleza jurídica: Municipalidades y Concejos de Distrito

Sitio web evaluado: <http://www.municipalmares.go.cr/>

Fecha de evaluación: 22 de septiembre de 2020

Participación en Red de Transparencia: Si

Comparación Histórica

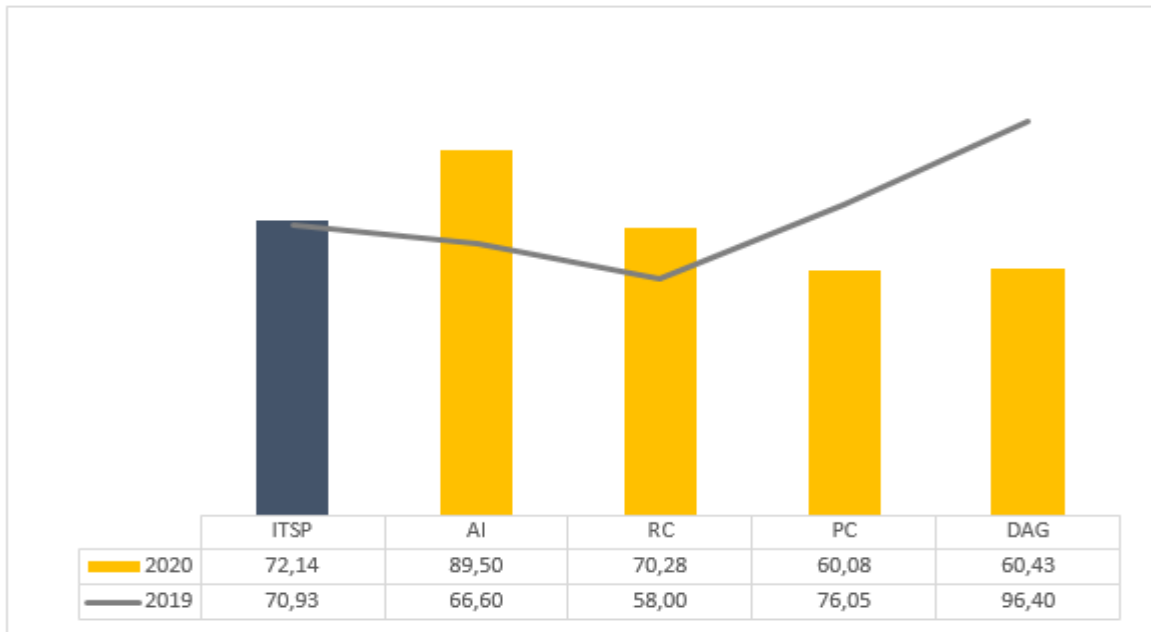
	ITSP	Acceso a la información	Rendición de cuentas	Participación ciudadana	Datos abiertos de gobierno
Calificación institucional 2020	72,14	89,50	70,28	60,08	60,43
Calificación institucional 2019	70,93	66,60	58,00	76,05	96,40
Calificación institucional 2018	74,97	86,72	54,40	71,71	96,40

Comparación Relativa

Calificación institucional	72,14	89,50	70,28	60,08	60,43
Promedio nacional	39,81	58,46	34,60	30,45	27,41
Promedio del tipo de naturaleza jurídica	31,08	50,71	23,14	24,48	15,95
Promedio de la red de transparencia	58,18	78,24	55,75	41,00	50,77
Promedio de no participación en la red	28,38	46,16	21,45	23,89	12,88

NE: Sitio web no evaluado en ese año

Resultados ITSP 2020-2019



Índice de Transparencia

Sector Público Costarricense 2020



Municipalidad de Paraíso

Clasificación según naturaleza jurídica:	Municipalidades y Concejos de Distrito
Sitio web evaluado:	https://muniparaiso.go.cr/
Fecha de evaluación:	22 de septiembre de 2020
Participación en Red de Transparencia:	No

Comparación Histórica

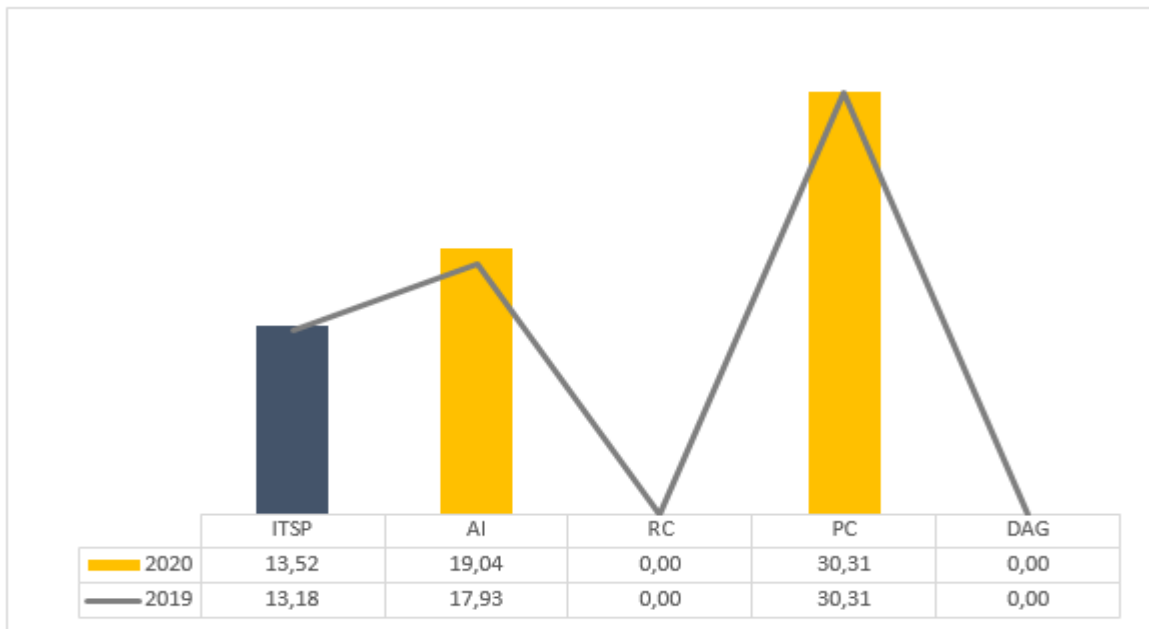
	ITSP	Acceso a la información	Rendición de cuentas	Participación ciudadana	Datos abiertos de gobierno
Calificación institucional 2020	13,52	19,04	0,00	30,31	0,00
Calificación institucional 2019	13,18	17,93	0,00	30,31	0,00
Calificación institucional 2018	10,32	13,02	1,70	23,00	0,00

Comparación Relativa

Calificación institucional	13,52	19,04	0,00	30,31	0,00
Promedio nacional	39,81	58,46	34,60	30,45	27,41
Promedio del tipo de naturaleza jurídica	31,08	50,71	23,14	24,48	15,95
Promedio de la red de transparencia	58,18	78,24	55,75	41,00	50,77
Promedio de no participación en la red	28,38	46,16	21,45	23,89	12,88

NE: Sitio web no evaluado en ese año

Resultados ITSP 2020-2019



Índice de Transparencia

Sector Público Costarricense 2020



Municipalidad de Parrita

Clasificación según naturaleza jurídica:	Municipalidades y Concejos de Distrito
Sitio web evaluado:	https://muniparrita.go.cr/
Fecha de evaluación:	22 de septiembre de 2020
Participación en Red de Transparencia:	No

Comparación Histórica

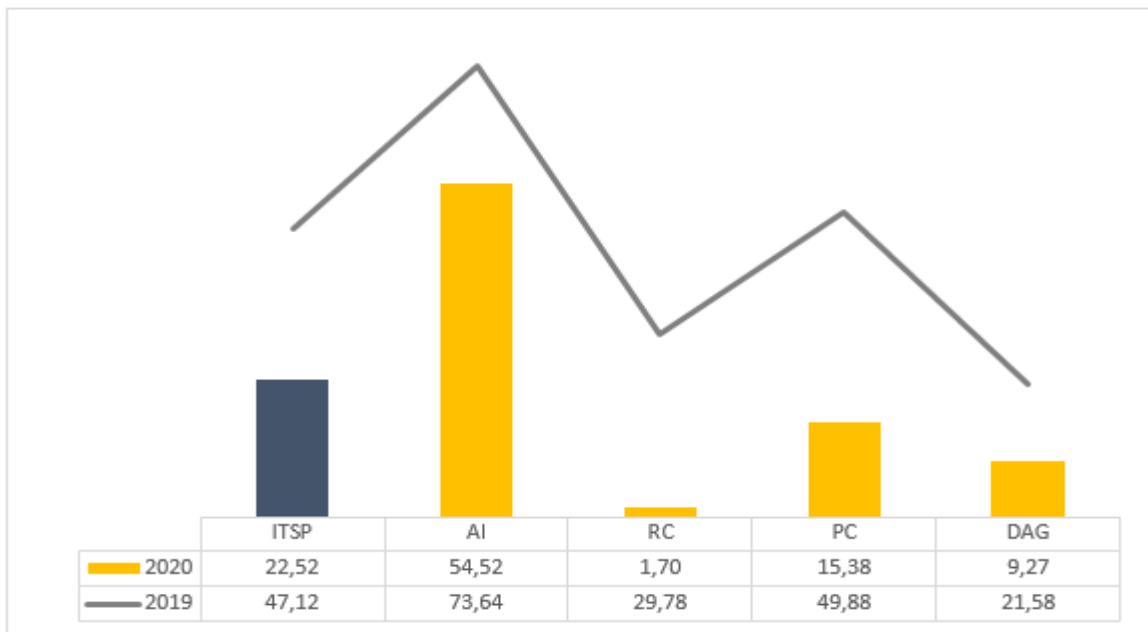
	ITSP	Acceso a la información	Rendición de cuentas	Participación ciudadana	Datos abiertos de gobierno
Calificación institucional 2020	22,52	54,52	1,70	15,38	9,27
Calificación institucional 2019	47,12	73,64	29,78	49,88	21,58
Calificación institucional 2018	31,87	44,73	33,93	27,22	9,27

Comparación Relativa

Calificación institucional	22,52	54,52	1,70	15,38	9,27
Promedio nacional	39,81	58,46	34,60	30,45	27,41
Promedio del tipo de naturaleza jurídica	31,08	50,71	23,14	24,48	15,95
Promedio de la red de transparencia	58,18	78,24	55,75	41,00	50,77
Promedio de no participación en la red	28,38	46,16	21,45	23,89	12,88

NE: Sitio web no evaluado en ese año

Resultados ITSP 2020-2019



Índice de Transparencia

Sector Público Costarricense 2020



Municipalidad de Pérez Zeledón

Clasificación según naturaleza jurídica:	Municipalidades y Concejos de Distrito
Sitio web evaluado:	https://www.perezzeledon.go.cr/
Fecha de evaluación:	27 de septiembre de 2020
Participación en Red de Transparencia:	No

Comparación Histórica

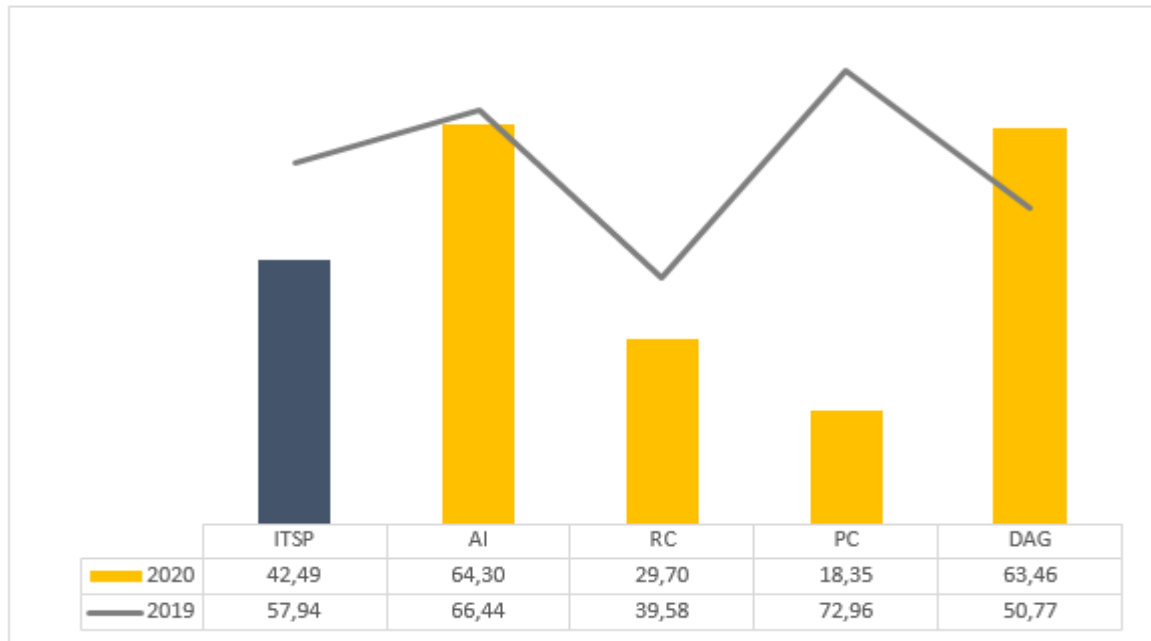
	ITSP	Acceso a la información	Rendición de cuentas	Participación ciudadana	Datos abiertos de gobierno
Calificación institucional 2020	42,49	64,30	29,70	18,35	63,46
Calificación institucional 2019	57,94	66,44	39,58	72,96	50,77
Calificación institucional 2018	45,85	48,49	40,41	46,73	49,51

Comparación Relativa

Calificación institucional	42,49	64,30	29,70	18,35	63,46
Promedio nacional	39,81	58,46	34,60	30,45	27,41
Promedio del tipo de naturaleza jurídica	31,08	50,71	23,14	24,48	15,95
Promedio de la red de transparencia	58,18	78,24	55,75	41,00	50,77
Promedio de no participación en la red	28,38	46,16	21,45	23,89	12,88

NE: Sitio web no evaluado en ese año

Resultados ITSP 2020-2019



Índice de Transparencia

Sector Público Costarricense 2020



Municipalidad de Poás

Clasificación según naturaleza jurídica:	Municipalidades y Concejos de Distrito
Síto web evaluado:	http://poasdigital.go.cr/
Fecha de evaluación:	25 de septiembre de 2020
Participación en Red de Transparencia:	No

Comparación Histórica

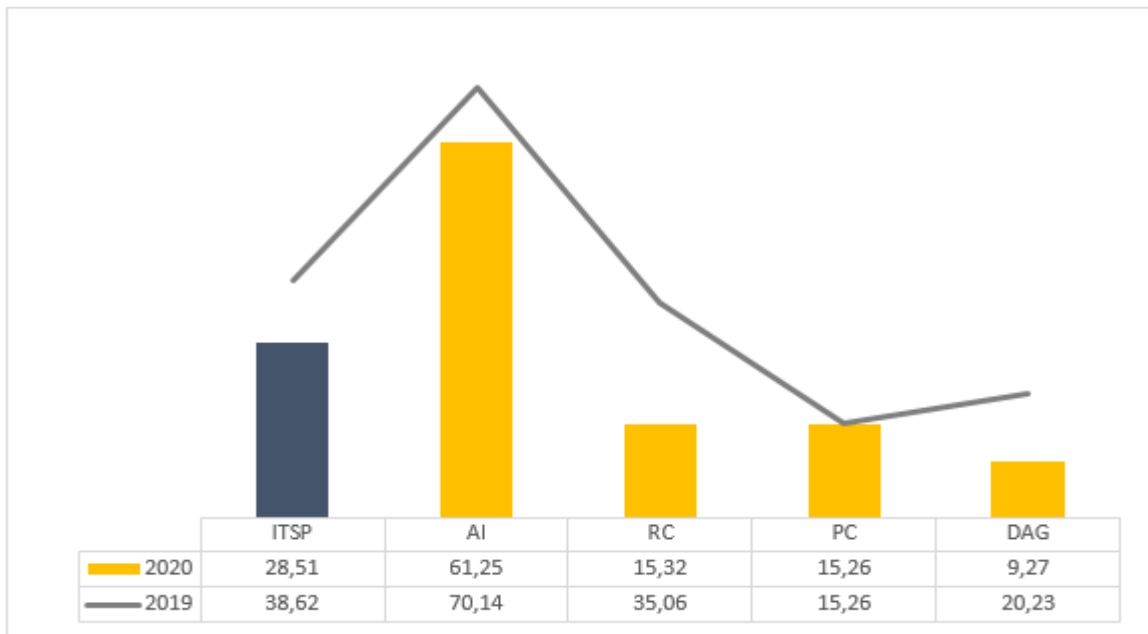
	ITSP	Acceso a la información	Rendición de cuentas	Participación ciudadana	Datos abiertos de gobierno
Calificación institucional 2020	28,51	61,25	15,32	15,26	9,27
Calificación institucional 2019	38,62	70,14	35,06	15,26	20,23
Calificación institucional 2018	31,81	58,89	22,57	16,35	20,23

Comparación Relativa

Calificación institucional	28,51	61,25	15,32	15,26	9,27
Promedio nacional	39,81	58,46	34,60	30,45	27,41
Promedio del tipo de naturaleza jurídica	31,08	50,71	23,14	24,48	15,95
Promedio de la red de transparencia	58,18	78,24	55,75	41,00	50,77
Promedio de no participación en la red	28,38	46,16	21,45	23,89	12,88

NE: Sitio web no evaluado en ese año

Resultados ITSP 2020-2019



Índice de Transparencia

Sector Público Costarricense 2020



Municipalidad de Pococi

Clasificación según naturaleza jurídica:	Municipalidades y Concejos de Distrito
Sitio web evaluado:	http://munipococi.go.cr/
Fecha de evaluación:	29 de septiembre de 2020
Participación en Red de Transparencia:	Si

Comparación Histórica

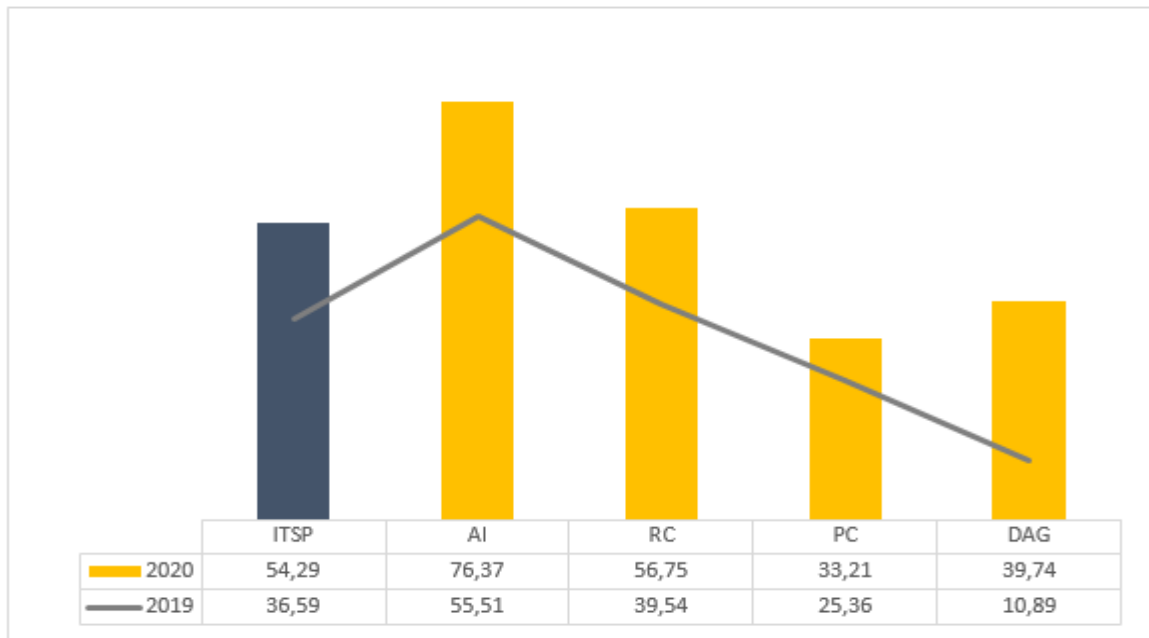
	ITSP	Acceso a la información	Rendición de cuentas	Participación ciudadana	Datos abiertos de gobierno
Calificación institucional 2020	54,29	76,37	56,75	33,21	39,74
Calificación institucional 2019	36,59	55,51	39,54	25,36	10,89
Calificación institucional 2018	14,13	43,44	0,00	3,09	0,00

Comparación Relativa

Calificación institucional	54,29	76,37	56,75	33,21	39,74
Promedio nacional	39,81	58,46	34,60	30,45	27,41
Promedio del tipo de naturaleza jurídica	31,08	50,71	23,14	24,48	15,95
Promedio de la red de transparencia	58,18	78,24	55,75	41,00	50,77
Promedio de no participación en la red	28,38	46,16	21,45	23,89	12,88

NE: Sitio web no evaluado en ese año

Resultados ITSP 2020-2019



Índice de Transparencia

Sector Público Costarricense 2020



Municipalidad de Puntarenas

Clasificación según naturaleza jurídica:	Municipalidades y Concejos de Distrito
Sitio web evaluado:	http://www.puntarenas.go.cr/
Fecha de evaluación:	30 de septiembre de 2020
Participación en Red de Transparencia:	No

Comparación Histórica

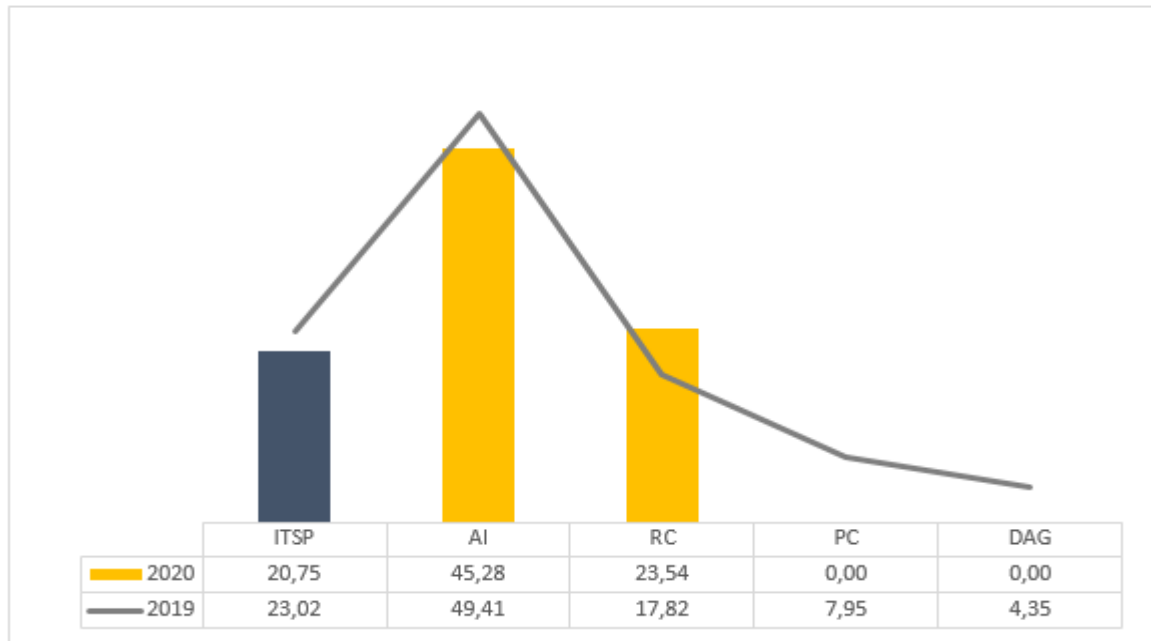
	ITSP	Acceso a la información	Rendición de cuentas	Participación ciudadana	Datos abiertos de gobierno
Calificación institucional 2020	20,75	45,28	23,54	0,00	0,00
Calificación institucional 2019	23,02	49,41	17,82	7,95	4,35
Calificación institucional 2018	24,13	50,74	20,02	10,75	0,00

Comparación Relativa

Calificación institucional	20,75	45,28	23,54	0,00	0,00
Promedio nacional	39,81	58,46	34,60	30,45	27,41
Promedio del tipo de naturaleza jurídica	31,08	50,71	23,14	24,48	15,95
Promedio de la red de transparencia	58,18	78,24	55,75	41,00	50,77
Promedio de no participación en la red	28,38	46,16	21,45	23,89	12,88

NE: Sitio web no evaluado en ese año

Resultados ITSP 2020-2019



Índice de Transparencia

Sector Público Costarricense 2020



Municipalidad de Puriscal

Clasificación según naturaleza jurídica:	Municipalidades y Concejos de Distrito
Sitio web evaluado:	https://municipuriscal.go.cr/
Fecha de evaluación:	1 de octubre de 2020
Participación en Red de Transparencia:	No

Comparación Histórica

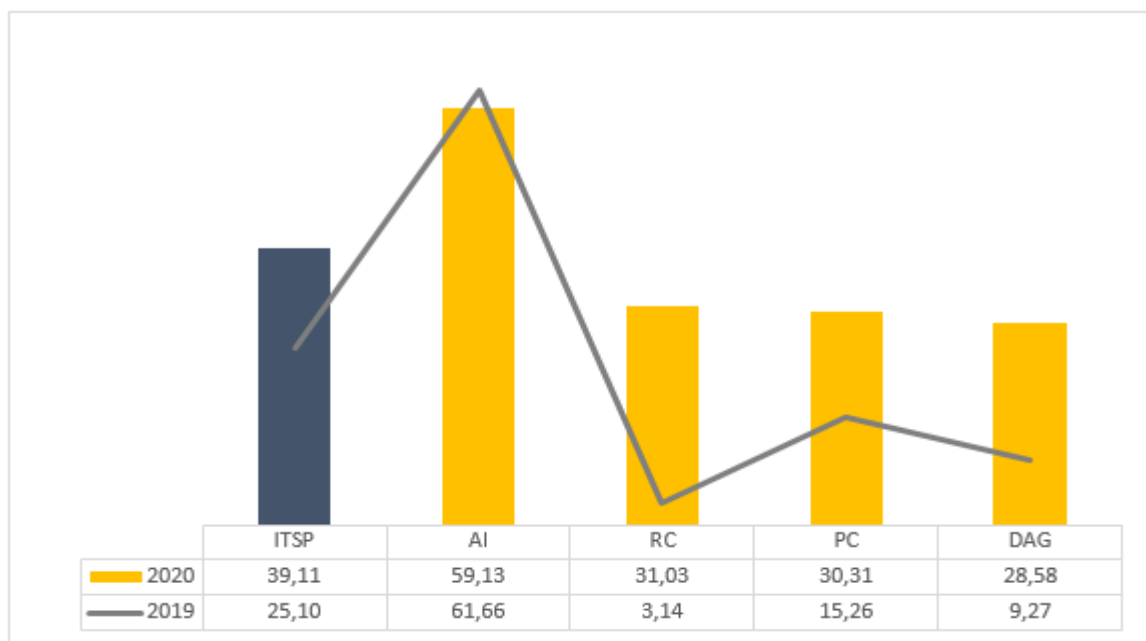
	ITSP	Acceso a la información	Rendición de cuentas	Participación ciudadana	Datos abiertos de gobierno
Calificación institucional 2020	39,11	59,13	31,03	30,31	28,58
Calificación institucional 2019	25,10	61,66	3,14	15,26	9,27
Calificación institucional 2018	0,00	0,00	0,00	0,00	0,00

Comparación Relativa

Calificación institucional	39,11	59,13	31,03	30,31	28,58
Promedio nacional	39,81	58,46	34,60	30,45	27,41
Promedio del tipo de naturaleza jurídica	31,08	50,71	23,14	24,48	15,95
Promedio de la red de transparencia	58,18	78,24	55,75	41,00	50,77
Promedio de no participación en la red	28,38	46,16	21,45	23,89	12,88

NE: Sitio web no evaluado en ese año

Resultados ITSP 2020-2019



Índice de Transparencia

Sector Público Costarricense 2020



Municipalidad de Quepos

Clasificación según naturaleza jurídica:	Municipalidades y Concejos de Distrito
Sitio web evaluado:	http://muniquepos.go.cr/
Fecha de evaluación:	5 de octubre de 2020
Participación en Red de Transparencia:	No

Comparación Histórica

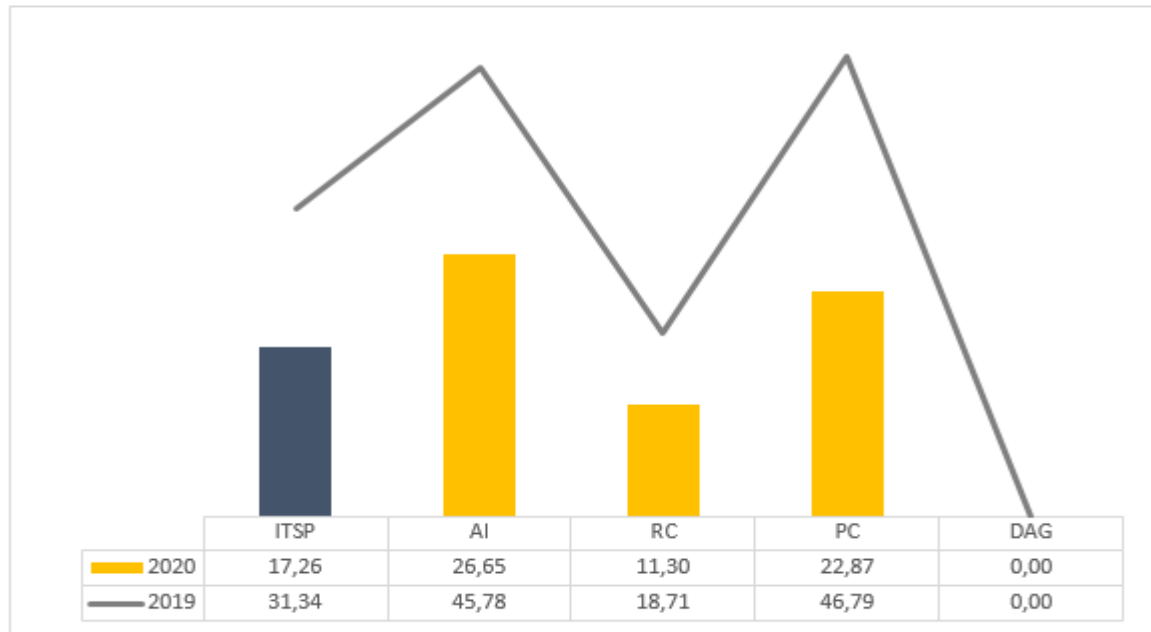
	ITSP	Acceso a la información	Rendición de cuentas	Participación ciudadana	Datos abiertos de gobierno
Calificación institucional 2020	17,26	26,65	11,30	22,87	0,00
Calificación institucional 2019	31,34	45,78	18,71	46,79	0,00
Calificación institucional 2018	17,64	25,25	14,07	22,87	0,00

Comparación Relativa

Calificación institucional	17,26	26,65	11,30	22,87	0,00
Promedio nacional	39,81	58,46	34,60	30,45	27,41
Promedio del tipo de naturaleza jurídica	31,08	50,71	23,14	24,48	15,95
Promedio de la red de transparencia	58,18	78,24	55,75	41,00	50,77
Promedio de no participación en la red	28,38	46,16	21,45	23,89	12,88

NE: Sitio web no evaluado en ese año

Resultados ITSP 2020-2019



Índice de Transparencia

Sector Público Costarricense 2020



Municipalidad de San Carlos

Clasificación según naturaleza jurídica:	Municipalidades y Concejos de Distrito
Sitio web evaluado:	https://www.munisc.go.cr/
Fecha de evaluación:	1 de octubre de 2020
Participación en Red de Transparencia:	No

Comparación Histórica

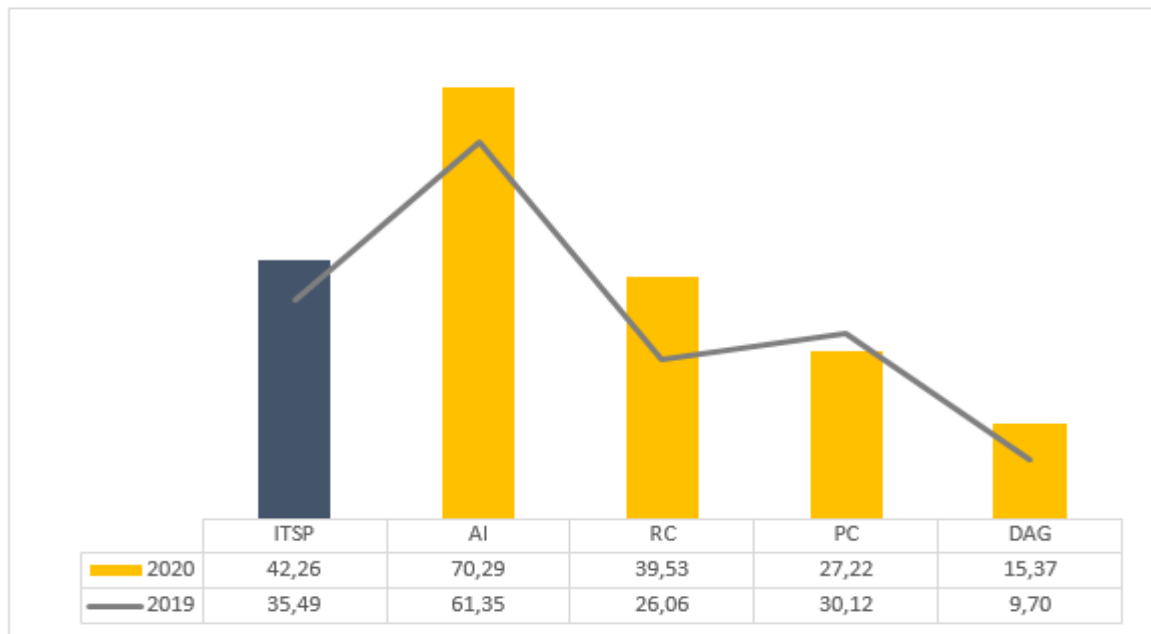
	ITSP	Acceso a la información	Rendición de cuentas	Participación ciudadana	Datos abiertos de gobierno
Calificación institucional 2020	42,26	70,29	39,53	27,22	15,37
Calificación institucional 2019	35,49	61,35	26,06	30,12	9,70
Calificación institucional 2018	23,04	34,42	14,81	30,12	3,60

Comparación Relativa

Calificación institucional	42,26	70,29	39,53	27,22	15,37
Promedio nacional	39,81	58,46	34,60	30,45	27,41
Promedio del tipo de naturaleza jurídica	31,08	50,71	23,14	24,48	15,95
Promedio de la red de transparencia	58,18	78,24	55,75	41,00	50,77
Promedio de no participación en la red	28,38	46,16	21,45	23,89	12,88

NE: Sitio web no evaluado en ese año

Resultados ITSP 2020-2019



Índice de Transparencia

Sector Público Costarricense 2020



Municipalidad de San Isidro

Clasificación según naturaleza jurídica:	Municipalidades y Concejos de Distrito
Sitio web evaluado:	https://www.munisanisidro.go.cr/
Fecha de evaluación:	8 de octubre de 2020
Participación en Red de Transparencia:	No

Comparación Histórica

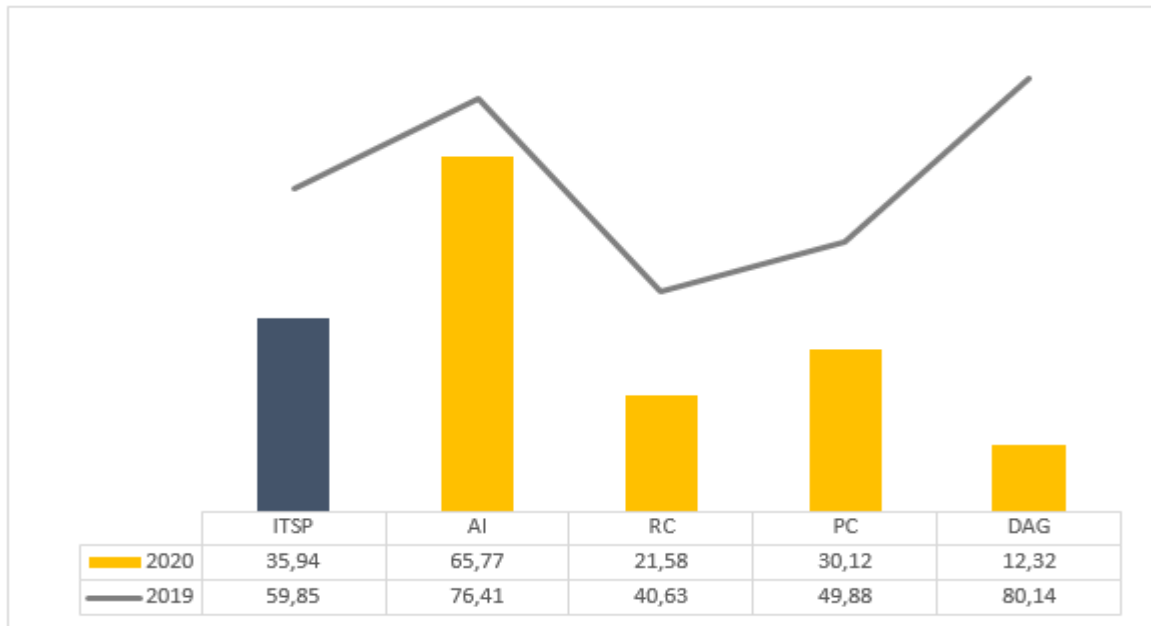
	ITSP	Acceso a la información	Rendición de cuentas	Participación ciudadana	Datos abiertos de gobierno
Calificación institucional 2020	35,94	65,77	21,58	30,12	12,32
Calificación institucional 2019	59,85	76,41	40,63	49,88	80,14
Calificación institucional 2018	0,00	0,00	0,00	0,00	0,00

Comparación Relativa

	ITSP	Acceso a la información	Rendición de cuentas	Participación ciudadana	Datos abiertos de gobierno
Calificación institucional	35,94	65,77	21,58	30,12	12,32
Promedio nacional	39,81	58,46	34,60	30,45	27,41
Promedio del tipo de naturaleza jurídica	31,08	50,71	23,14	24,48	15,95
Promedio de la red de transparencia	58,18	78,24	55,75	41,00	50,77
Promedio de no participación en la red	28,38	46,16	21,45	23,89	12,88

NE: Sitio web no evaluado en ese año

Resultados ITSP 2020-2019



Índice de Transparencia

Sector Público Costarricense 2020



Municipalidad de San José

Clasificación según naturaleza jurídica:	Municipalidades y Concejos de Distrito
Sitio web evaluado:	https://www.msj.go.cr/SitePages/home.aspx
Fecha de evaluación:	4 de octubre de 2020
Participación en Red de Transparencia:	Si

Comparación Histórica

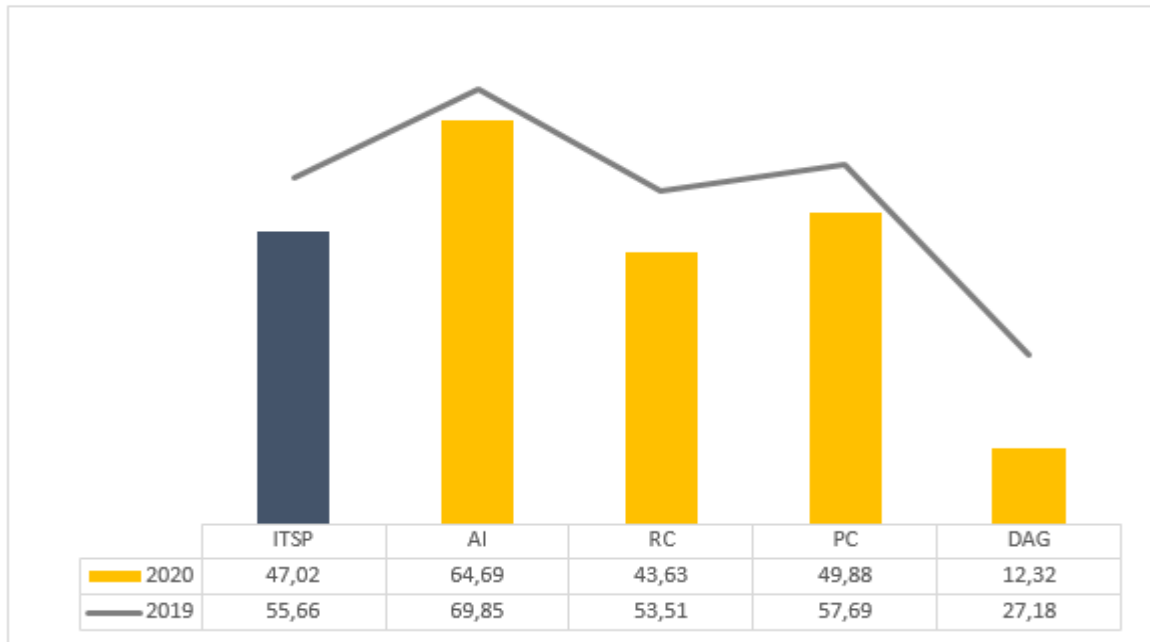
	ITSP	Acceso a la información	Rendición de cuentas	Participación ciudadana	Datos abiertos de gobierno
Calificación institucional 2020	47,02	64,69	43,63	49,88	12,32
Calificación institucional 2019	55,66	69,85	53,51	57,69	27,18
Calificación institucional 2018	36,24	59,42	7,11	52,79	17,16

Comparación Relativa

Calificación institucional	47,02	64,69	43,63	49,88	12,32
Promedio nacional	39,81	58,46	34,60	30,45	27,41
Promedio del tipo de naturaleza jurídica	31,08	50,71	23,14	24,48	15,95
Promedio de la red de transparencia	58,18	78,24	55,75	41,00	50,77
Promedio de no participación en la red	28,38	46,16	21,45	23,89	12,88

NE: Sitio web no evaluado en ese año

Resultados ITSP 2020-2019



Índice de Transparencia

Sector Público Costarricense 2020



Municipalidad de San Mateo

Clasificación según naturaleza jurídica:	Municipalidades y Concejos de Distrito
Sitio web evaluado:	https://municipalidadesanmateo.go.cr/
Fecha de evaluación:	3 de octubre de 2020
Participación en Red de Transparencia:	No

Comparación Histórica

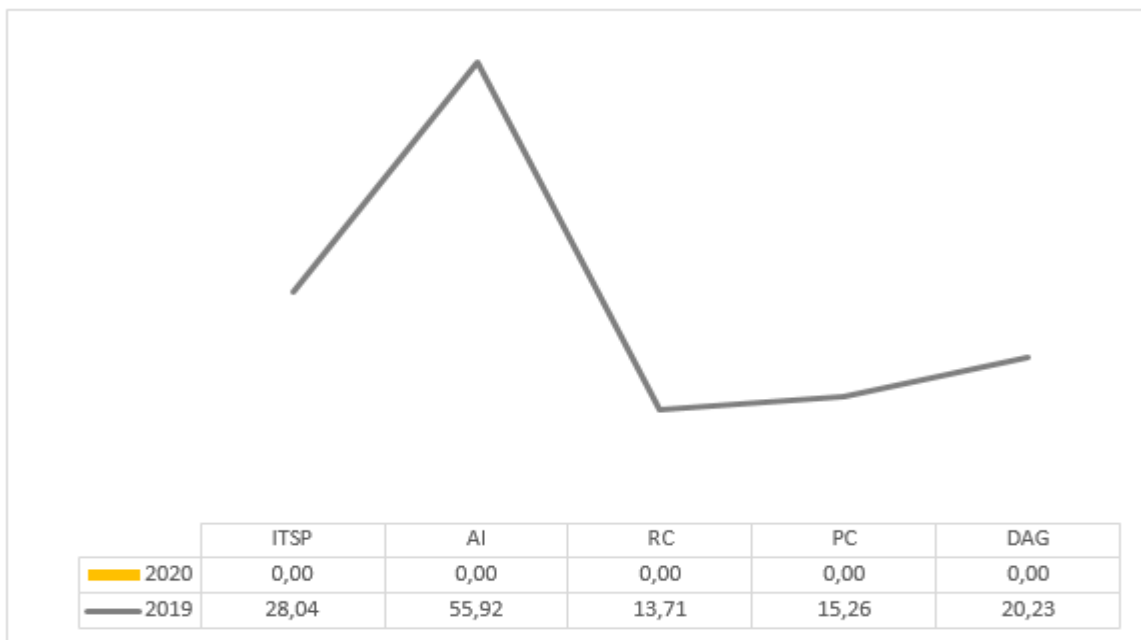
	ITSP	Acceso a la información	Rendición de cuentas	Participación ciudadana	Datos abiertos de gobierno
Calificación institucional 2020	0,00	0,00	0,00	0,00	0,00
Calificación institucional 2019	28,04	55,92	13,71	15,26	20,23
Calificación institucional 2018	26,91	52,67	19,89	12,29	12,32

Comparación Relativa

Calificación institucional	0,00	0,00	0,00	0,00	0,00
Promedio nacional	39,81	58,46	34,60	30,45	27,41
Promedio del tipo de naturaleza jurídica	31,08	50,71	23,14	24,48	15,95
Promedio de la red de transparencia	58,18	78,24	55,75	41,00	50,77
Promedio de no participación en la red	28,38	46,16	21,45	23,89	12,88

NE: Sitio web no evaluado en ese año

Resultados ITSP 2020-2019



Índice de Transparencia

Sector Público Costarricense 2020



Municipalidad de San Pablo

Clasificación según naturaleza jurídica:	Municipalidades y Concejos de Distrito
Sitio web evaluado:	https://www.sanpablo.go.cr/
Fecha de evaluación:	5 de octubre de 2020
Participación en Red de Transparencia:	No

Comparación Histórica

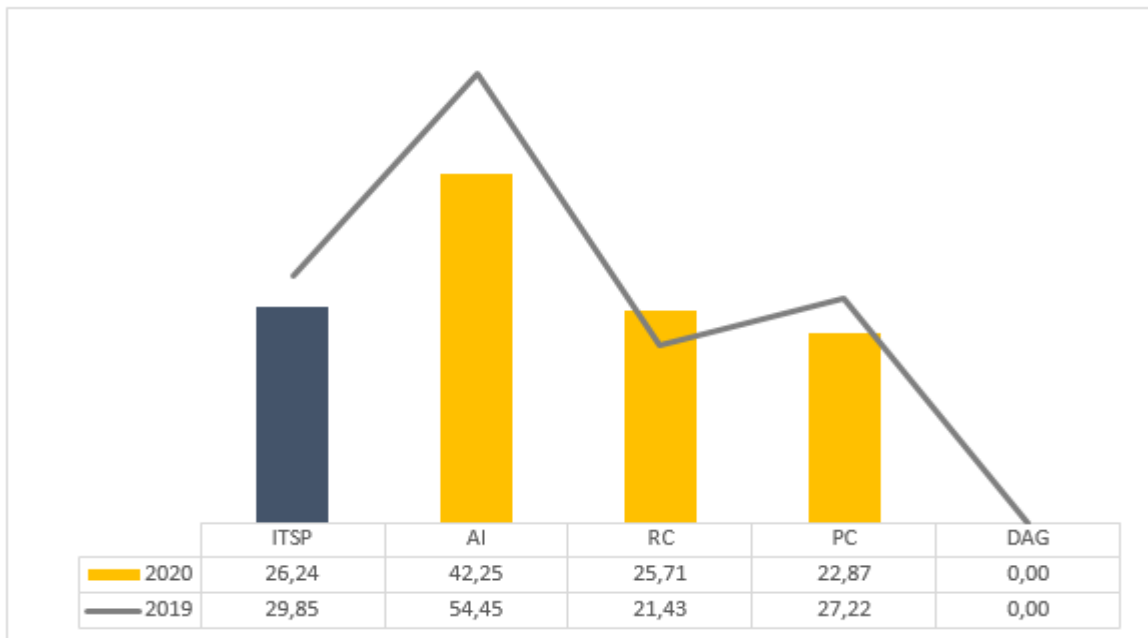
	ITSP	Acceso a la información	Rendición de cuentas	Participación ciudadana	Datos abiertos de gobierno
Calificación institucional 2020	26,24	42,25	25,71	22,87	0,00
Calificación institucional 2019	29,85	54,45	21,43	27,22	0,00
Calificación institucional 2018	22,06	30,13	18,07	29,85	0,00

Comparación Relativa

Calificación institucional	26,24	42,25	25,71	22,87	0,00
Promedio nacional	39,81	58,46	34,60	30,45	27,41
Promedio del tipo de naturaleza jurídica	31,08	50,71	23,14	24,48	15,95
Promedio de la red de transparencia	58,18	78,24	55,75	41,00	50,77
Promedio de no participación en la red	28,38	46,16	21,45	23,89	12,88

NE: Sitio web no evaluado en ese año

Resultados ITSP 2020-2019



Índice de Transparencia

Sector Público Costarricense 2020



Municipalidad de San Rafael

Clasificación según naturaleza jurídica:	Municipalidades y Concejos de Distrito
Sitio web evaluado:	https://www.munisrh.go.cr/
Fecha de evaluación:	10 de octubre de 2020
Participación en Red de Transparencia:	Si

Comparación Histórica

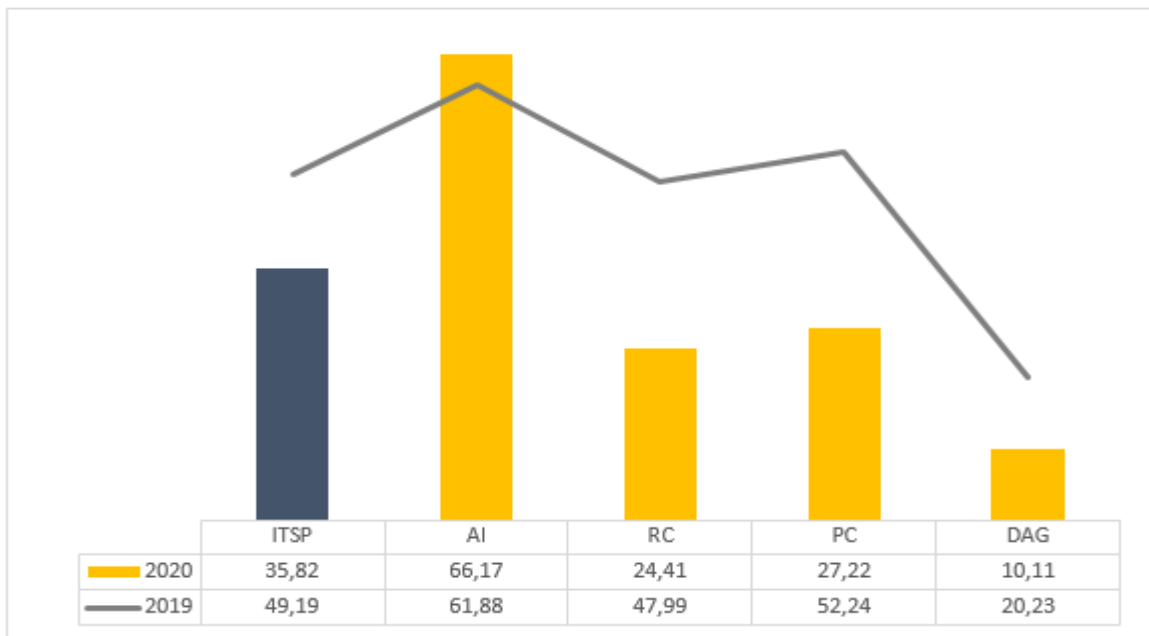
	ITSP	Acceso a la información	Rendición de cuentas	Participación ciudadana	Datos abiertos de gobierno
Calificación institucional 2020	35,82	66,17	24,41	27,22	10,11
Calificación institucional 2019	49,19	61,88	47,99	52,24	20,23
Calificación institucional 2018	32,10	44,34	32,65	27,22	14,10

Comparación Relativa

Calificación institucional	35,82	66,17	24,41	27,22	10,11
Promedio nacional	39,81	58,46	34,60	30,45	27,41
Promedio del tipo de naturaleza jurídica	31,08	50,71	23,14	24,48	15,95
Promedio de la red de transparencia	58,18	78,24	55,75	41,00	50,77
Promedio de no participación en la red	28,38	46,16	21,45	23,89	12,88

NE: Sitio web no evaluado en ese año

Resultados ITSP 2020-2019



Índice de Transparencia

Sector Público Costarricense 2020



Municipalidad de San Ramón

Clasificación según naturaleza jurídica:	Municipalidades y Concejos de Distrito
Sitio web evaluado:	https://sites.google.com/sanramondigital.net/sanramongocr
Fecha de evaluación:	13 de octubre de 2020
Participación en Red de Transparencia:	No

Comparación Histórica

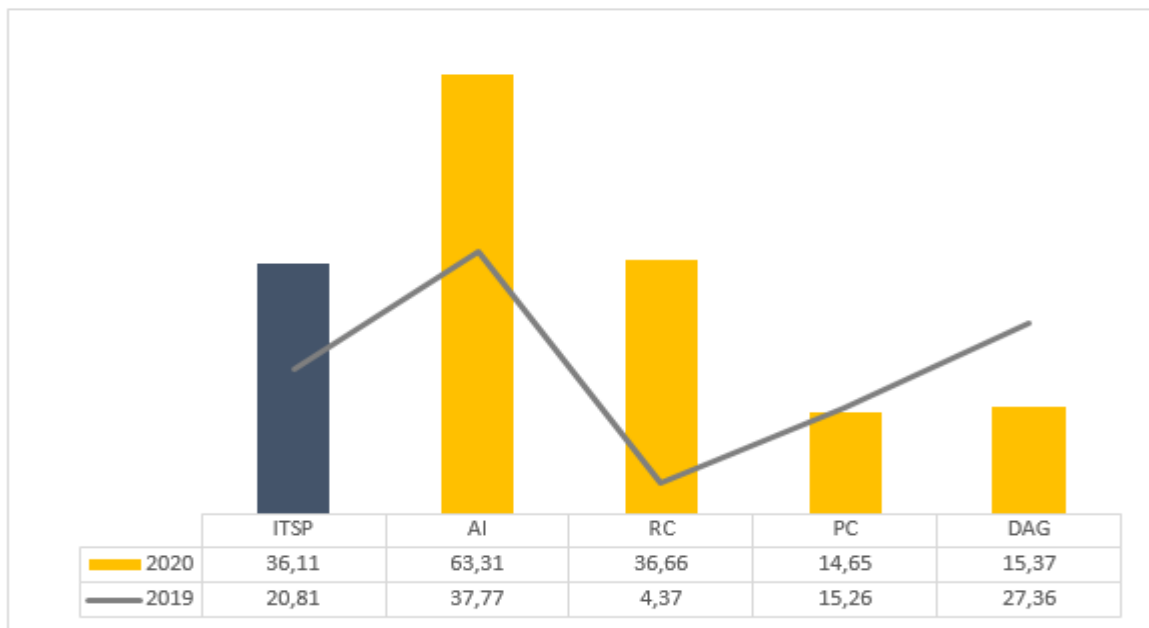
	ITSP	Acceso a la información	Rendición de cuentas	Participación ciudadana	Datos abiertos de gobierno
Calificación institucional 2020	36,11	63,31	36,66	14,65	15,37
Calificación institucional 2019	20,81	37,77	4,37	15,26	27,36
Calificación institucional 2018	16,37	30,92	12,94	12,29	0,00

Comparación Relativa

Calificación institucional	36,11	63,31	36,66	14,65	15,37
Promedio nacional	39,81	58,46	34,60	30,45	27,41
Promedio del tipo de naturaleza jurídica	31,08	50,71	23,14	24,48	15,95
Promedio de la red de transparencia	58,18	78,24	55,75	41,00	50,77
Promedio de no participación en la red	28,38	46,16	21,45	23,89	12,88

NE: Sitio web no evaluado en ese año

Resultados ITSP 2020-2019



Índice de Transparencia

Sector Público Costarricense 2020



Municipalidad de Santa Ana

Clasificación según naturaleza jurídica:	Municipalidades y Concejos de Distrito
Sitio web evaluado:	https://www.santaana.go.cr/
Fecha de evaluación:	13 de octubre de 2020
Participación en Red de Transparencia:	Si

Comparación Histórica

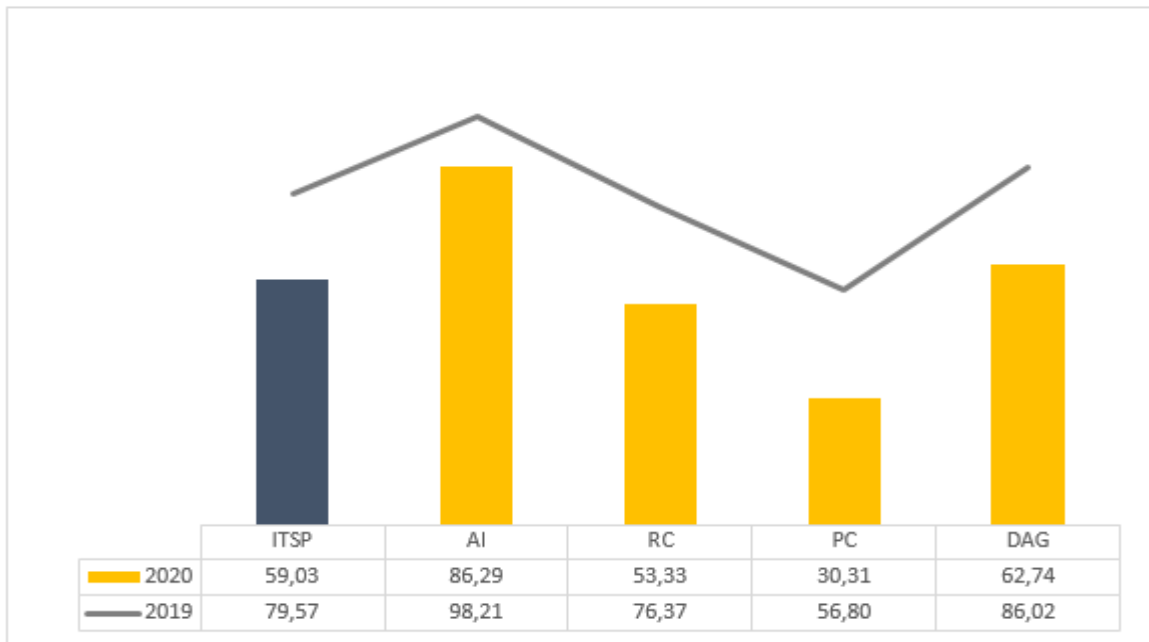
	ITSP	Acceso a la información	Rendición de cuentas	Participación ciudadana	Datos abiertos de gobierno
Calificación institucional 2020	59,03	86,29	53,33	30,31	62,74
Calificación institucional 2019	79,57	98,21	76,37	56,80	86,02
Calificación institucional 2018	77,90	89,53	75,35	59,16	90,73

Comparación Relativa

Calificación institucional	59,03	86,29	53,33	30,31	62,74
Promedio nacional	39,81	58,46	34,60	30,45	27,41
Promedio del tipo de naturaleza jurídica	31,08	50,71	23,14	24,48	15,95
Promedio de la red de transparencia	58,18	78,24	55,75	41,00	50,77
Promedio de no participación en la red	28,38	46,16	21,45	23,89	12,88

NE: Sitio web no evaluado en ese año

Resultados ITSP 2020-2019



Índice de Transparencia

Sector Público Costarricense 2020



Municipalidad de Santa Bárbara

Clasificación según naturaleza jurídica:	Municipalidades y Concejos de Distrito
Sitio web evaluado:	http://www.santabarbara.go.cr/
Fecha de evaluación:	13 de octubre de 2020
Participación en Red de Transparencia:	No

Comparación Histórica

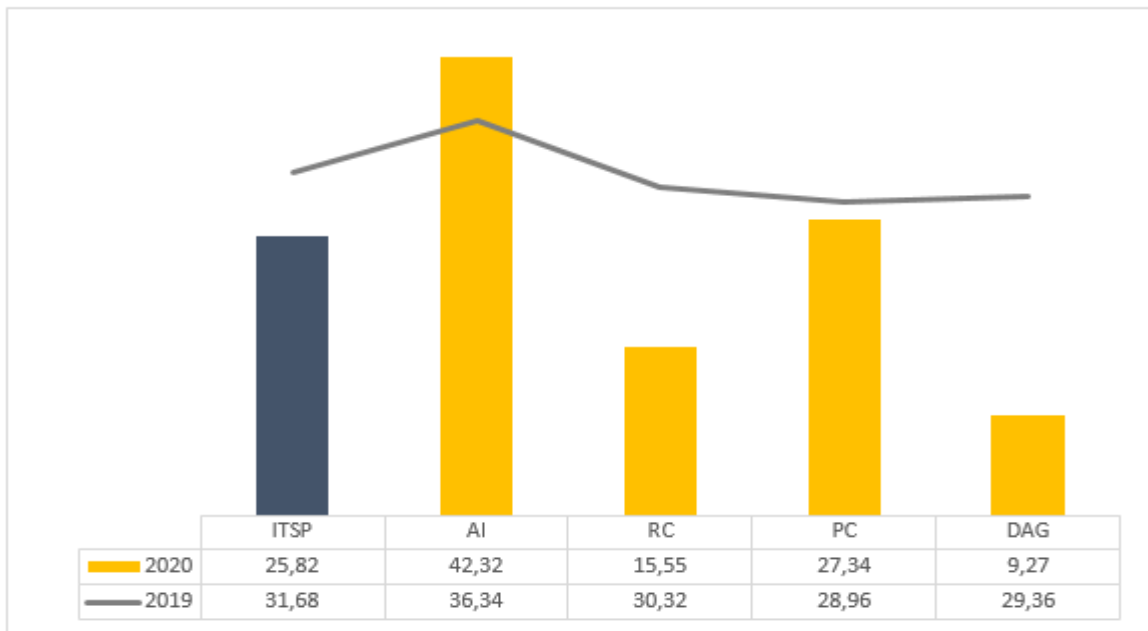
	ITSP	Acceso a la información	Rendición de cuentas	Participación ciudadana	Datos abiertos de gobierno
Calificación institucional 2020	25,82	42,32	15,55	27,34	9,27
Calificación institucional 2019	31,68	36,34	30,32	28,96	29,36
Calificación institucional 2018	19,21	18,18	26,94	22,87	0,00

Comparación Relativa

Calificación institucional	25,82	42,32	15,55	27,34	9,27
Promedio nacional	39,81	58,46	34,60	30,45	27,41
Promedio del tipo de naturaleza jurídica	31,08	50,71	23,14	24,48	15,95
Promedio de la red de transparencia	58,18	78,24	55,75	41,00	50,77
Promedio de no participación en la red	28,38	46,16	21,45	23,89	12,88

NE: Sitio web no evaluado en ese año

Resultados ITSP 2020-2019



Índice de Transparencia

Sector Público Costarricense 2020



Municipalidad de Santa Cruz

Clasificación según naturaleza jurídica:	Municipalidades y Concejos de Distrito
Sitio web evaluado:	https://www.santacruz.go.cr/
Fecha de evaluación:	20 de septiembre de 2020
Participación en Red de Transparencia:	No

Comparación Histórica

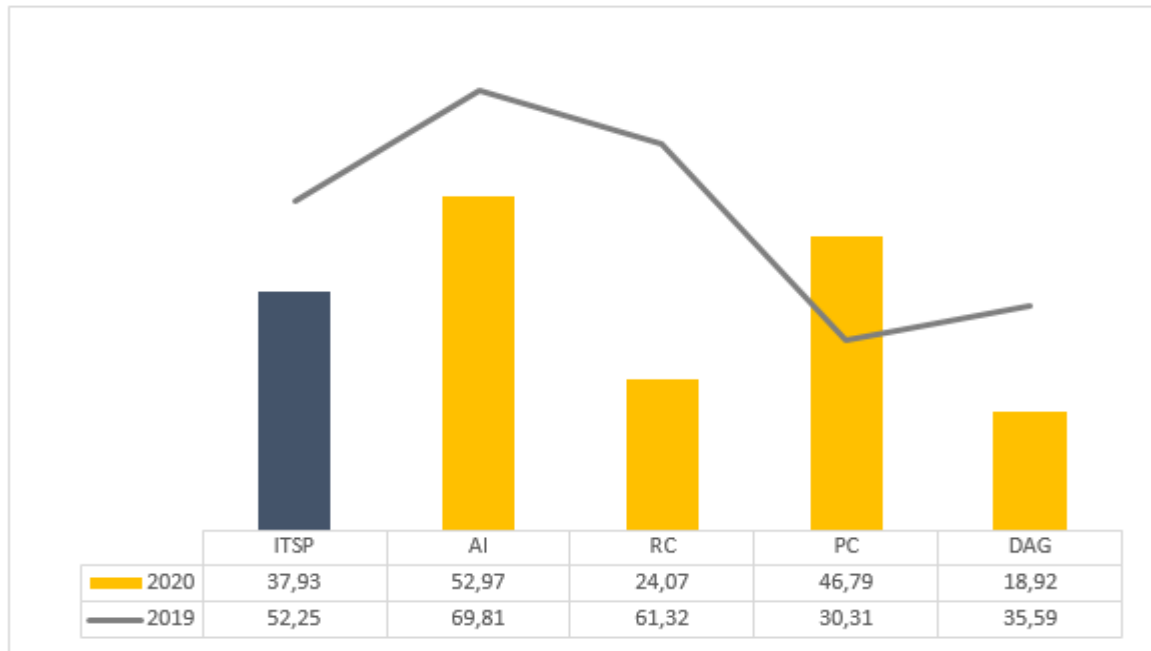
	ITSP	Acceso a la información	Rendición de cuentas	Participación ciudadana	Datos abiertos de gobierno
Calificación institucional 2020	37,93	52,97	24,07	46,79	18,92
Calificación institucional 2019	52,25	69,81	61,32	30,31	35,59
Calificación institucional 2018	0,00	0,00	0,00	0,00	0,00

Comparación Relativa

Calificación institucional	37,93	52,97	24,07	46,79	18,92
Promedio nacional	39,81	58,46	34,60	30,45	27,41
Promedio del tipo de naturaleza jurídica	31,08	50,71	23,14	24,48	15,95
Promedio de la red de transparencia	58,18	78,24	55,75	41,00	50,77
Promedio de no participación en la red	28,38	46,16	21,45	23,89	12,88

NE: Sitio web no evaluado en ese año

Resultados ITSP 2020-2019



Índice de Transparencia

Sector Público Costarricense 2020



Municipalidad de Santo Domingo

Clasificación según naturaleza jurídica:	Municipalidades y Concejos de Distrito
Sitio web evaluado:	http://www.santodomingo.go.cr/
Fecha de evaluación:	24 de septiembre de 2020
Participación en Red de Transparencia:	No

Comparación Histórica

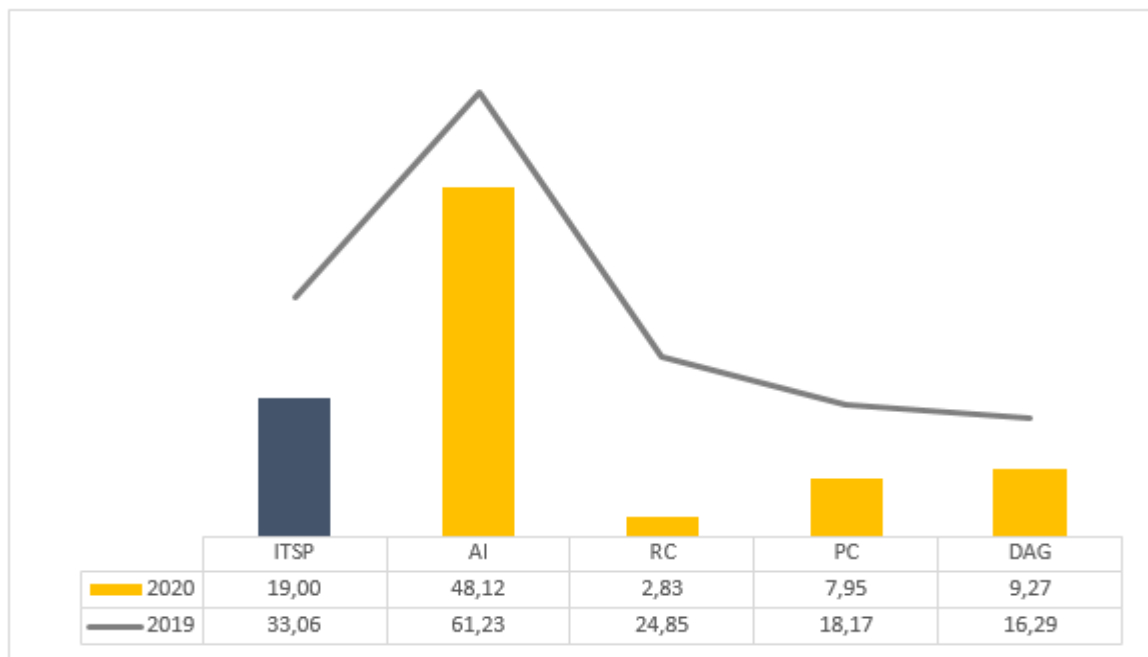
	ITSP	Acceso a la información	Rendición de cuentas	Participación ciudadana	Datos abiertos de gobierno
Calificación institucional 2020	19,00	48,12	2,83	7,95	9,27
Calificación institucional 2019	33,06	61,23	24,85	18,17	16,29
Calificación institucional 2018	24,65	43,98	27,13	10,75	3,60

Comparación Relativa

Calificación institucional	19,00	48,12	2,83	7,95	9,27
Promedio nacional	39,81	58,46	34,60	30,45	27,41
Promedio del tipo de naturaleza jurídica	31,08	50,71	23,14	24,48	15,95
Promedio de la red de transparencia	58,18	78,24	55,75	41,00	50,77
Promedio de no participación en la red	28,38	46,16	21,45	23,89	12,88

NE: Sitio web no evaluado en ese año

Resultados ITSP 2020-2019



Índice de Transparencia

Sector Público Costarricense 2020



Municipalidad de Sarapiquí

Clasificación según naturaleza jurídica:	Municipalidades y Concejos de Distrito
Sitio web evaluado:	https://sarapiqui.go.cr/
Fecha de evaluación:	23 de septiembre de 2020
Participación en Red de Transparencia:	No

Comparación Histórica

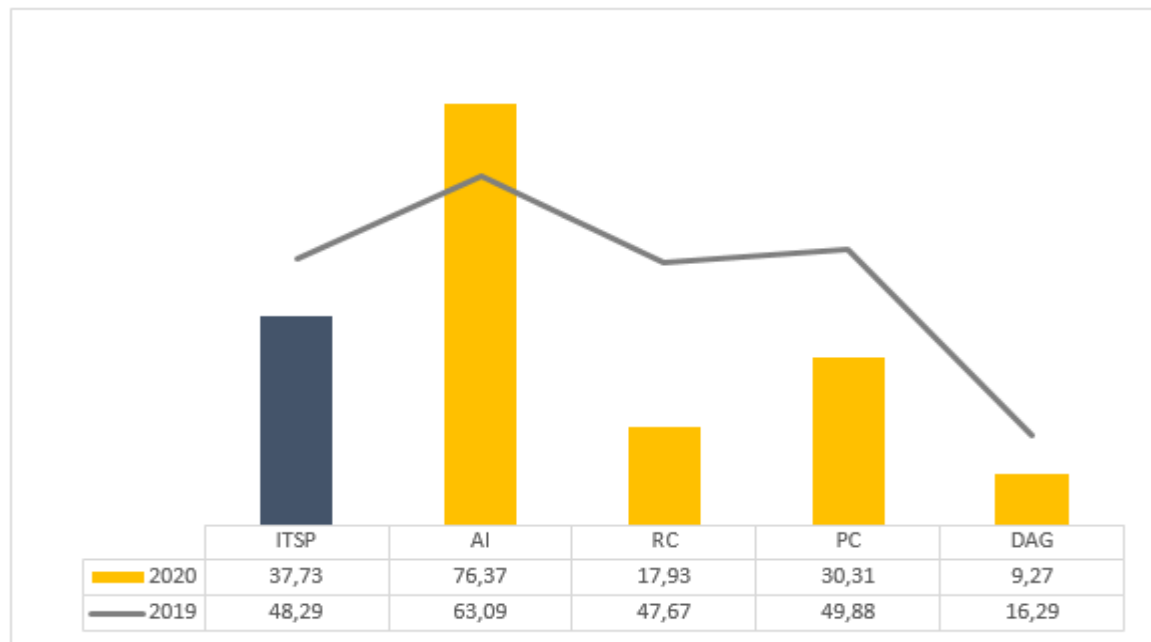
	ITSP	Acceso a la información	Rendición de cuentas	Participación ciudadana	Datos abiertos de gobierno
Calificación institucional 2020	37,73	76,37	17,93	30,31	9,27
Calificación institucional 2019	48,29	63,09	47,67	49,88	16,29
Calificación institucional 2018	37,13	60,85	37,58	18,55	18,92

Comparación Relativa

Calificación institucional	37,73	76,37	17,93	30,31	9,27
Promedio nacional	39,81	58,46	34,60	30,45	27,41
Promedio del tipo de naturaleza jurídica	31,08	50,71	23,14	24,48	15,95
Promedio de la red de transparencia	58,18	78,24	55,75	41,00	50,77
Promedio de no participación en la red	28,38	46,16	21,45	23,89	12,88

NE: Sitio web no evaluado en ese año

Resultados ITSP 2020-2019



Índice de Transparencia

Sector Público Costarricense 2020



Municipalidad de Siquirres

Clasificación según naturaleza jurídica:	Municipalidades y Concejos de Distrito
Sitio web evaluado:	https://siquirres.go.cr/
Fecha de evaluación:	22 de septiembre de 2020
Participación en Red de Transparencia:	Si

Comparación Histórica

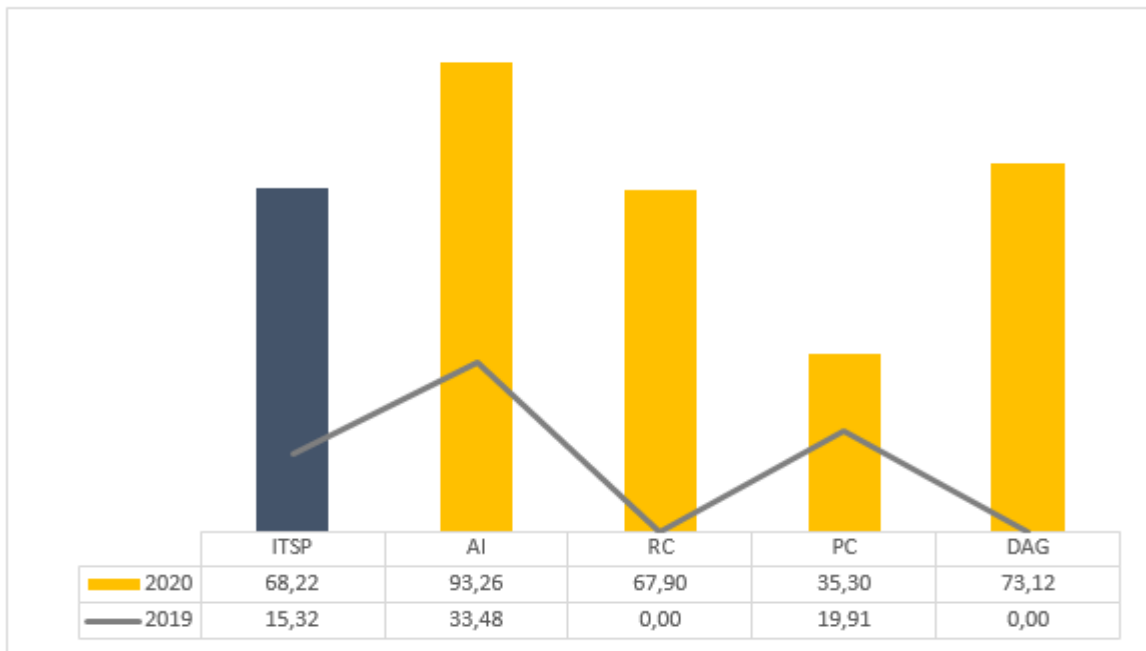
	ITSP	Acceso a la información	Rendición de cuentas	Participación ciudadana	Datos abiertos de gobierno
Calificación institucional 2020	68,22	93,26	67,90	35,30	73,12
Calificación institucional 2019	15,32	33,48	0,00	19,91	0,00
Calificación institucional 2018	16,48	23,09	3,38	33,21	0,00

Comparación Relativa

Calificación institucional	68,22	93,26	67,90	35,30	73,12
Promedio nacional	39,81	58,46	34,60	30,45	27,41
Promedio del tipo de naturaleza jurídica	31,08	50,71	23,14	24,48	15,95
Promedio de la red de transparencia	58,18	78,24	55,75	41,00	50,77
Promedio de no participación en la red	28,38	46,16	21,45	23,89	12,88

NE: Sitio web no evaluado en ese año

Resultados ITSP 2020-2019



Índice de Transparencia

Sector Público Costarricense 2020



Municipalidad de Talamanca

Clasificación según naturaleza jurídica:	Municipalidades y Concejos de Distrito
Sitio web evaluado:	No disponible
Fecha de evaluación:	23 de septiembre de 2020
Participación en Red de Transparencia:	No

Comparación Histórica

	ITSP	Acceso a la información	Rendición de cuentas	Participación ciudadana	Datos abiertos de gobierno
Calificación institucional 2020	0,00	0,00	0,00	0,00	0,00
Calificación institucional 2019	0,00	0,00	0,00	0,00	0,00
Calificación institucional 2018	0,00	0,00	0,00	0,00	0,00

Comparación Relativa

Calificación institucional	0,00	0,00	0,00	0,00	0,00
Promedio nacional	39,81	58,46	34,60	30,45	27,41
Promedio del tipo de naturaleza jurídica	31,08	50,71	23,14	24,48	15,95
Promedio de la red de transparencia	58,18	78,24	55,75	41,00	50,77
Promedio de no participación en la red	28,38	46,16	21,45	23,89	12,88

NE: Sitio web no evaluado en ese año

Resultados ITSP 2020-2019

	ITSP	AI	RC	PC	DAG
2020	0,00	0,00	0,00	0,00	0,00
2019	0,00	0,00	0,00	0,00	0,00

Índice de Transparencia

Sector Público Costarricense 2020



Municipalidad de Tarrazú

Clasificación según naturaleza jurídica:	Municipalidades y Concejos de Distrito
Sitio web evaluado:	http://munitarrazu.cr/
Fecha de evaluación:	27 de septiembre de 2020
Participación en Red de Transparencia:	No

Comparación Histórica

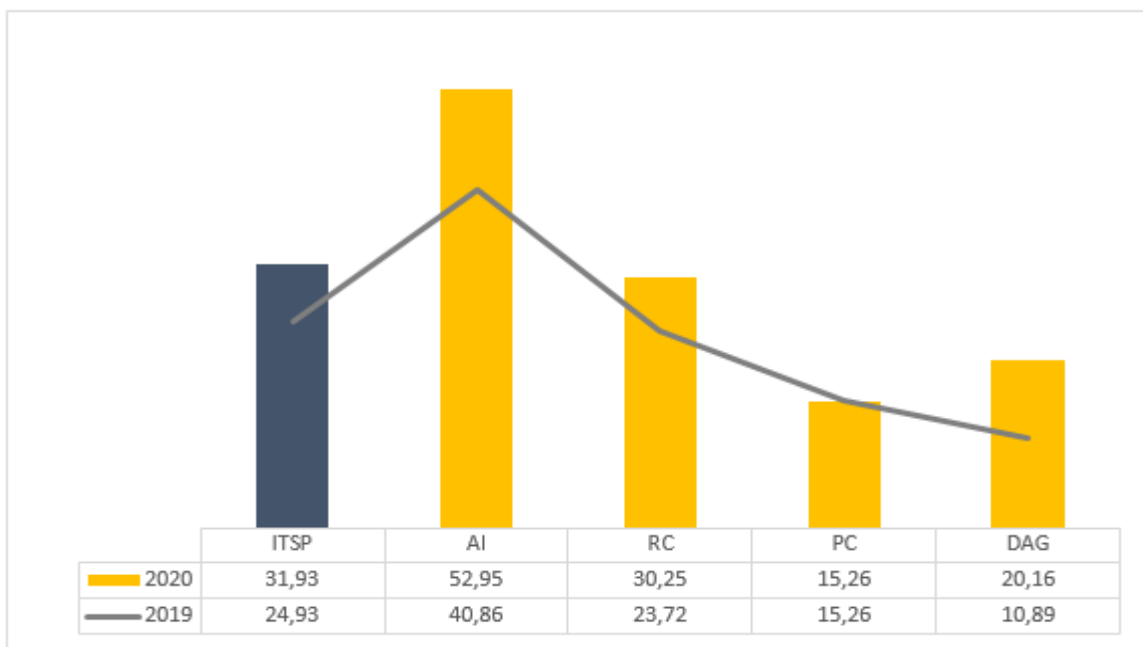
	ITSP	Acceso a la información	Rendición de cuentas	Participación ciudadana	Datos abiertos de gobierno
Calificación institucional 2020	31,93	52,95	30,25	15,26	20,16
Calificación institucional 2019	24,93	40,86	23,72	15,26	10,89
Calificación institucional 2018	0,00	0,00	0,00	0,00	0,00

Comparación Relativa

Calificación institucional	31,93	52,95	30,25	15,26	20,16
Promedio nacional	39,81	58,46	34,60	30,45	27,41
Promedio del tipo de naturaleza jurídica	31,08	50,71	23,14	24,48	15,95
Promedio de la red de transparencia	58,18	78,24	55,75	41,00	50,77
Promedio de no participación en la red	28,38	46,16	21,45	23,89	12,88

NE: Sitio web no evaluado en ese año

Resultados ITSP 2020-2019



Índice de Transparencia

Sector Público Costarricense 2020



Municipalidad de Tibás

Clasificación según naturaleza jurídica: Municipalidades y Concejos de Distrito

Sitio web evaluado: <http://www.munitibas.go.cr/>

Fecha de evaluación: 25 de septiembre de 2020

Participación en Red de Transparencia: Si

Comparación Histórica

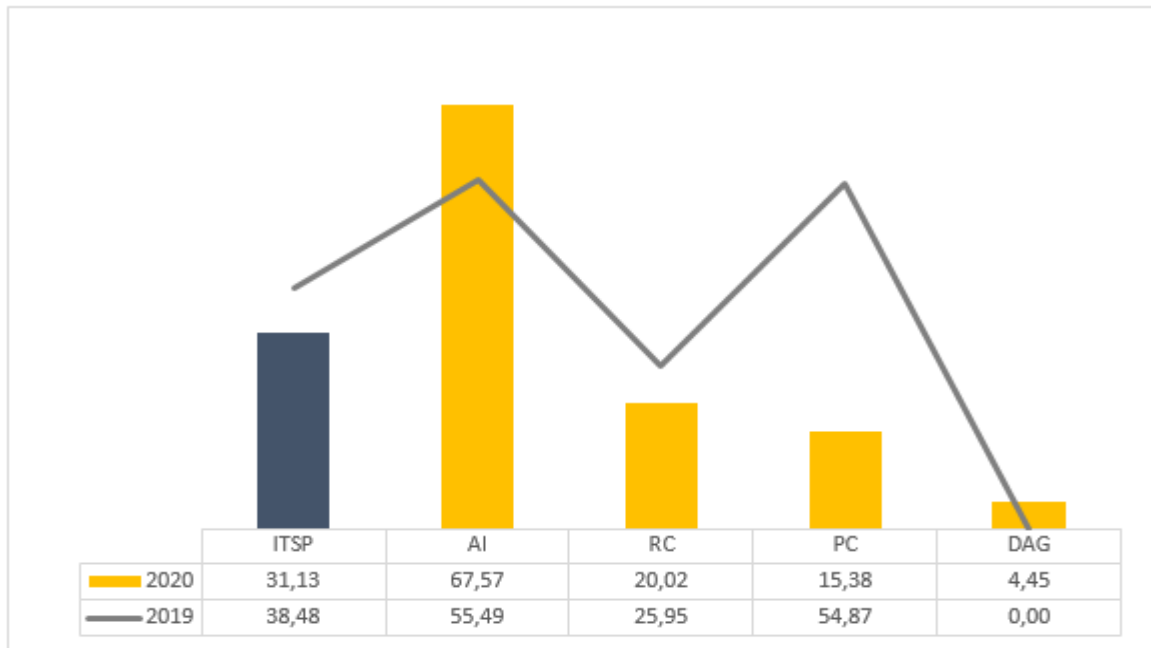
	ITSP	Acceso a la información	Rendición de cuentas	Participación ciudadana	Datos abiertos de gobierno
Calificación institucional 2020	31,13	67,57	20,02	15,38	4,45
Calificación institucional 2019	38,48	55,49	25,95	54,87	0,00
Calificación institucional 2018	19,51	42,89	7,78	16,09	0,00

Comparación Relativa

Calificación institucional	31,13	67,57	20,02	15,38	4,45
Promedio nacional	39,81	58,46	34,60	30,45	27,41
Promedio del tipo de naturaleza jurídica	31,08	50,71	23,14	24,48	15,95
Promedio de la red de transparencia	58,18	78,24	55,75	41,00	50,77
Promedio de no participación en la red	28,38	46,16	21,45	23,89	12,88

NE: Sitio web no evaluado en ese año

Resultados ITSP 2020-2019



Índice de Transparencia

Sector Público Costarricense 2020



Municipalidad de Tilarán

Clasificación según naturaleza jurídica:	Municipalidades y Concejos de Distrito
Sitio web evaluado:	http://www.tilaran.go.cr/
Fecha de evaluación:	29 de septiembre de 2020
Participación en Red de Transparencia:	Si

Comparación Histórica

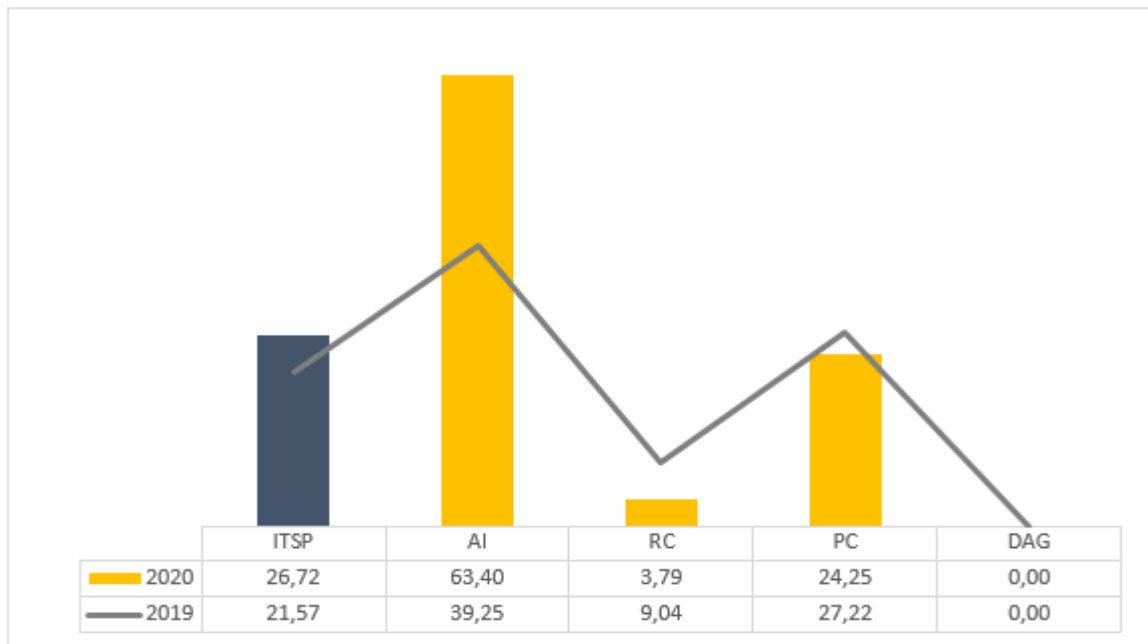
	ITSP	Acceso a la información	Rendición de cuentas	Participación ciudadana	Datos abiertos de gobierno
Calificación institucional 2020	26,72	63,40	3,79	24,25	0,00
Calificación institucional 2019	21,57	39,25	9,04	27,22	0,00
Calificación institucional 2018	18,80	35,97	2,96	27,22	0,00

Comparación Relativa

Calificación institucional	26,72	63,40	3,79	24,25	0,00
Promedio nacional	39,81	58,46	34,60	30,45	27,41
Promedio del tipo de naturaleza jurídica	31,08	50,71	23,14	24,48	15,95
Promedio de la red de transparencia	58,18	78,24	55,75	41,00	50,77
Promedio de no participación en la red	28,38	46,16	21,45	23,89	12,88

NE: Sitio web no evaluado en ese año

Resultados ITSP 2020-2019



Índice de Transparencia

Sector Público Costarricense 2020



Municipalidad de Turrialba

Clasificación según naturaleza jurídica:	Municipalidades y Concejos de Distrito
Sitio web evaluado:	http://www.muniturrialba.go.cr/index.php/en/
Fecha de evaluación:	30 de septiembre de 2020
Participación en Red de Transparencia:	No

Comparación Histórica

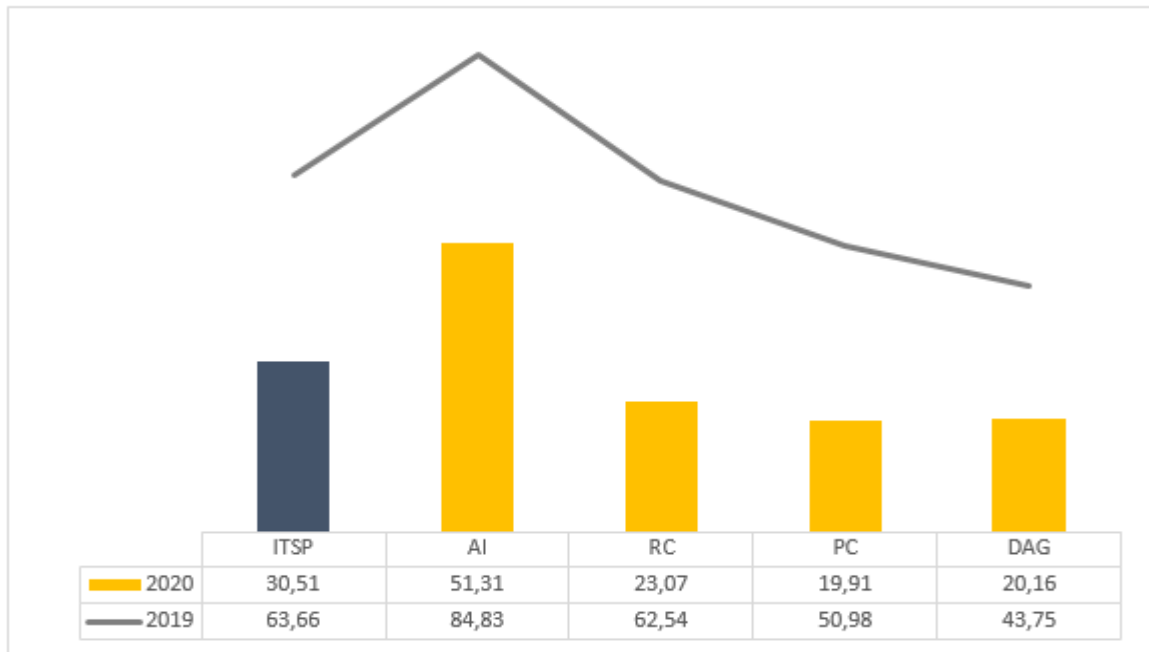
	ITSP	Acceso a la información	Rendición de cuentas	Participación ciudadana	Datos abiertos de gobierno
Calificación institucional 2020	30,51	51,31	23,07	19,91	20,16
Calificación institucional 2019	63,66	84,83	62,54	50,98	43,75
Calificación institucional 2018	29,52	46,94	32,34	15,26	12,32

Comparación Relativa

Calificación institucional	30,51	51,31	23,07	19,91	20,16
Promedio nacional	39,81	58,46	34,60	30,45	27,41
Promedio del tipo de naturaleza jurídica	31,08	50,71	23,14	24,48	15,95
Promedio de la red de transparencia	58,18	78,24	55,75	41,00	50,77
Promedio de no participación en la red	28,38	46,16	21,45	23,89	12,88

NE: Sitio web no evaluado en ese año

Resultados ITSP 2020-2019



Índice de Transparencia

Sector Público Costarricense 2020



Municipalidad de Turruabares

Clasificación según naturaleza jurídica:	Municipalidades y Concejos de Distrito
Sitio web evaluado:	http://www.turruabares.go.cr/
Fecha de evaluación:	1 de octubre de 2020
Participación en Red de Transparencia:	No

Comparación Histórica

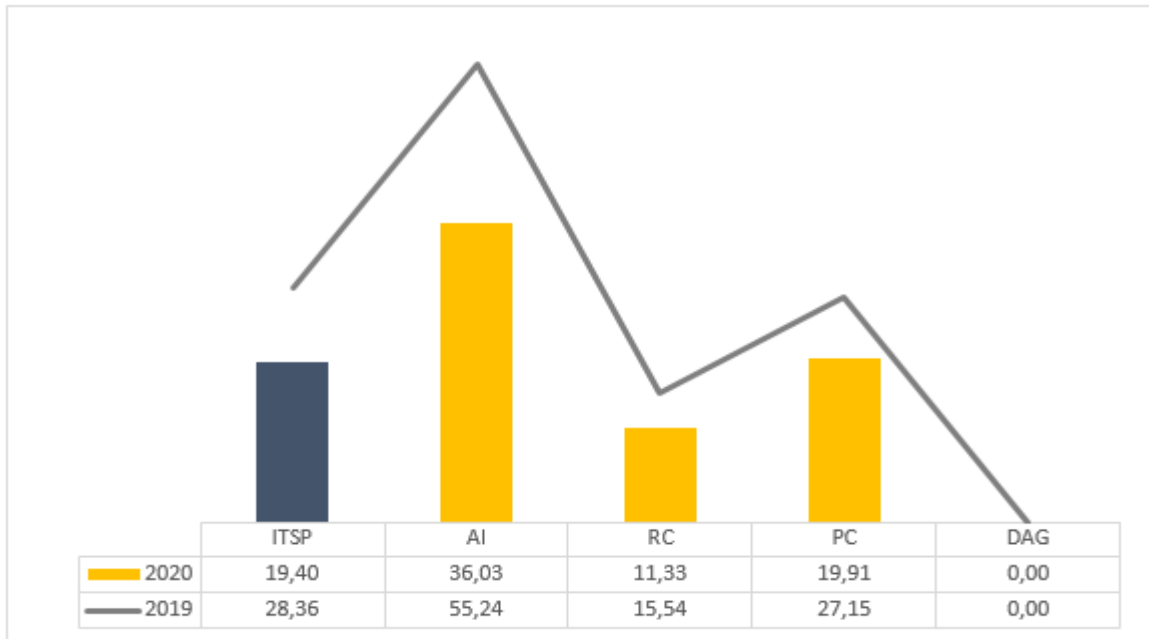
	ITSP	Acceso a la información	Rendición de cuentas	Participación ciudadana	Datos abiertos de gobierno
Calificación institucional 2020	19,40	36,03	11,33	19,91	0,00
Calificación institucional 2019	28,36	55,24	15,54	27,15	0,00
Calificación institucional 2018	8,64	21,67	0,00	7,84	0,00

Comparación Relativa

Calificación institucional	19,40	36,03	11,33	19,91	0,00
Promedio nacional	39,81	58,46	34,60	30,45	27,41
Promedio del tipo de naturaleza jurídica	31,08	50,71	23,14	24,48	15,95
Promedio de la red de transparencia	58,18	78,24	55,75	41,00	50,77
Promedio de no participación en la red	28,38	46,16	21,45	23,89	12,88

NE: Sitio web no evaluado en ese año

Resultados ITSP 2020-2019



Índice de Transparencia

Sector Público Costarricense 2020



Municipalidad de Upala

Clasificación según naturaleza jurídica:	Municipalidades y Concejos de Distrito
Sitio web evaluado:	https://muniupala.go.cr/
Fecha de evaluación:	5 de octubre de 2020
Participación en Red de Transparencia:	No

Comparación Histórica

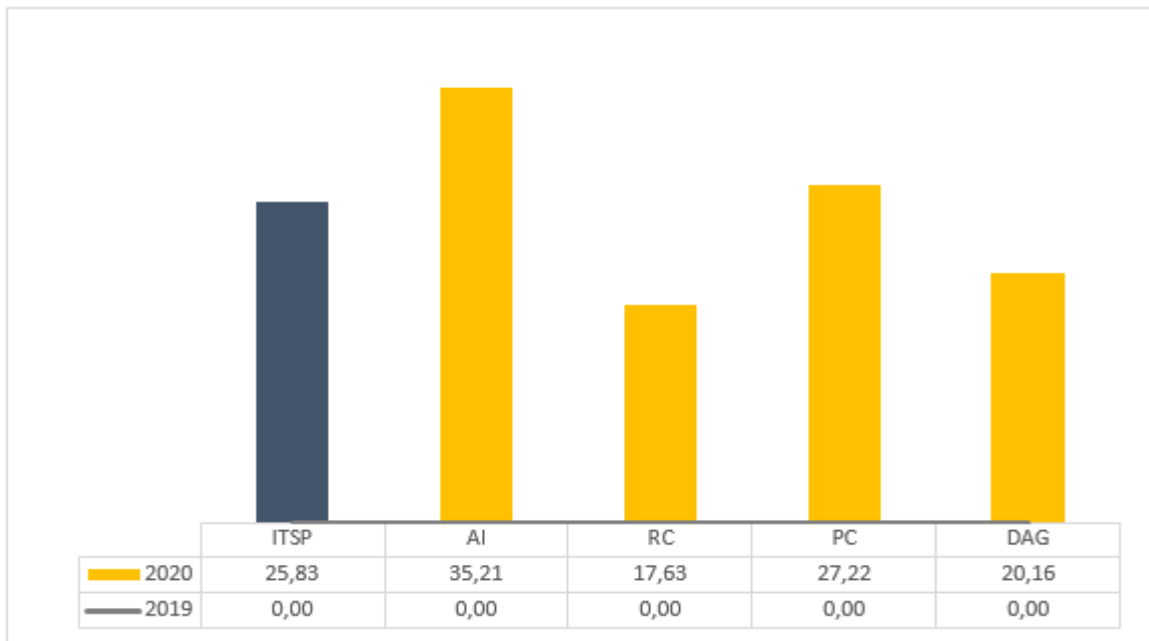
	ITSP	Acceso a la información	Rendición de cuentas	Participación ciudadana	Datos abiertos de gobierno
Calificación institucional 2020	25,83	35,21	17,63	27,22	20,16
Calificación institucional 2019	0,00	0,00	0,00	0,00	0,00
Calificación institucional 2018	15,78	29,57	2,61	23,45	0,00

Comparación Relativa

Calificación institucional	25,83	35,21	17,63	27,22	20,16
Promedio nacional	39,81	58,46	34,60	30,45	27,41
Promedio del tipo de naturaleza jurídica	31,08	50,71	23,14	24,48	15,95
Promedio de la red de transparencia	58,18	78,24	55,75	41,00	50,77
Promedio de no participación en la red	28,38	46,16	21,45	23,89	12,88

NE: Sitio web no evaluado en ese año

Resultados ITSP 2020-2019



Índice de Transparencia

Sector Público Costarricense 2020



Municipalidad de Valverde Vega

Clasificación según naturaleza jurídica:	Municipalidades y Concejos de Distrito
Sitio web evaluado:	http://www.munisarchi.go.cr/
Fecha de evaluación:	2 de octubre de 2020
Participación en Red de Transparencia:	No

Comparación Histórica

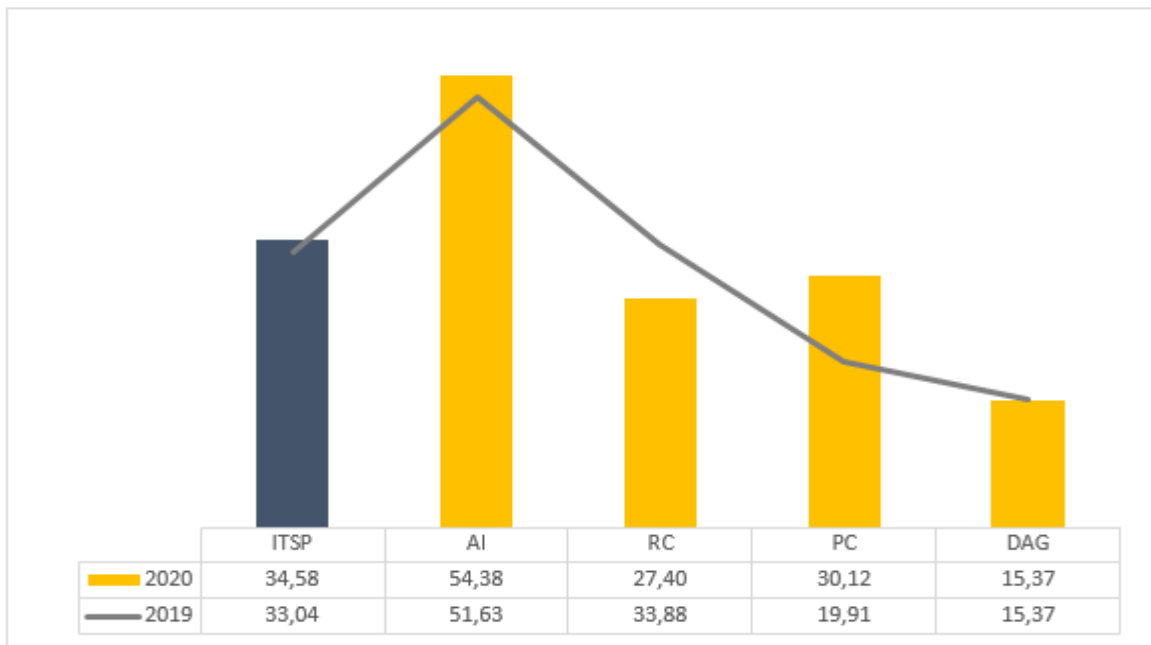
	ITSP	Acceso a la información	Rendición de cuentas	Participación ciudadana	Datos abiertos de gobierno
Calificación institucional 2020	34,58	54,38	27,40	30,12	15,37
Calificación institucional 2019	33,04	51,63	33,88	19,91	15,37
Calificación institucional 2018	0,00	0,00	0,00	0,00	0,00

Comparación Relativa

Calificación institucional	34,58	54,38	27,40	30,12	15,37
Promedio nacional	39,81	58,46	34,60	30,45	27,41
Promedio del tipo de naturaleza jurídica	31,08	50,71	23,14	24,48	15,95
Promedio de la red de transparencia	58,18	78,24	55,75	41,00	50,77
Promedio de no participación en la red	28,38	46,16	21,45	23,89	12,88

NE: Sitio web no evaluado en ese año

Resultados ITSP 2020-2019



Índice de Transparencia Sector Público Costarricense 2020



Municipalidad de Vázquez de Coronado

Clasificación según naturaleza jurídica:	Municipalidades y Concejos de Distrito
Sitio web evaluado:	https://www.coromuni.go.cr/
Fecha de evaluación:	6 de octubre de 2020
Participación en Red de Transparencia:	Si

Comparación Histórica

	ITSP	Acceso a la información	Rendición de cuentas	Participación ciudadana	Datos abiertos de gobierno
Calificación institucional 2020	60,05	91,90	51,63	23,34	73,12
Calificación institucional 2019	52,38	65,17	42,18	27,34	88,43
Calificación institucional 2018	26,35	42,82	26,94	20,71	0,84

Comparación Relativa

Calificación institucional	60,05	91,90	51,63	23,34	73,12
Promedio nacional	39,81	58,46	34,60	30,45	27,41
Promedio del tipo de naturaleza jurídica	31,08	50,71	23,14	24,48	15,95
Promedio de la red de transparencia	58,18	78,24	55,75	41,00	50,77
Promedio de no participación en la red	28,38	46,16	21,45	23,89	12,88

NE: Sitio web no evaluado en ese año

Resultados ITSP 2020-2019



Índice de Transparencia

Sector Público Costarricense 2020



Municipalidad de Zarcero

Clasificación según naturaleza jurídica:	Municipalidades y Concejos de Distrito
Sitio web evaluado:	http://www.zarcero.go.cr/
Fecha de evaluación:	10 de octubre de 2020
Participación en Red de Transparencia:	No

Comparación Histórica

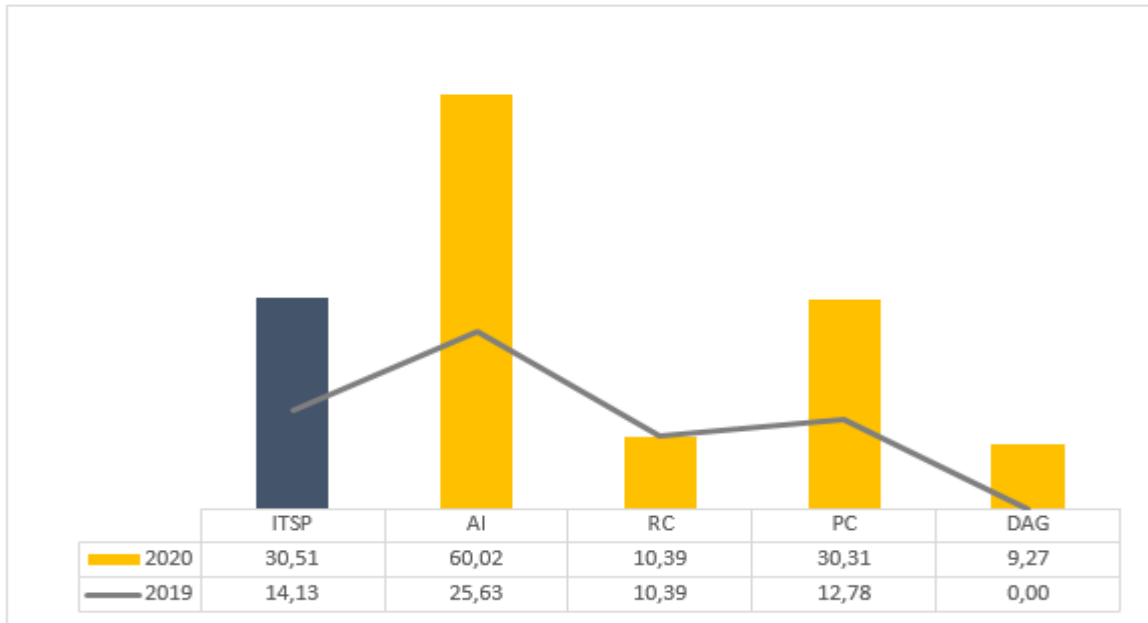
	ITSP	Acceso a la información	Rendición de cuentas	Participación ciudadana	Datos abiertos de gobierno
Calificación institucional 2020	30,51	60,02	10,39	30,31	9,27
Calificación institucional 2019	14,13	25,63	10,39	12,78	0,00
Calificación institucional 2018	21,83	25,14	10,39	43,82	0,00

Comparación Relativa

Calificación institucional	30,51	60,02	10,39	30,31	9,27
Promedio nacional	39,81	58,46	34,60	30,45	27,41
Promedio del tipo de naturaleza jurídica	31,08	50,71	23,14	24,48	15,95
Promedio de la red de transparencia	58,18	78,24	55,75	41,00	50,77
Promedio de no participación en la red	28,38	46,16	21,45	23,89	12,88

NE: Sitio web no evaluado en ese año

Resultados ITSP 2020-2019



Índice de Transparencia

Sector Público Costarricense 2020



Museo de Arte Costarricense

Clasificación según naturaleza jurídica:	Órganos Adscritos a Ministerios
Sitio web evaluado:	http://www.mac.go.cr/
Fecha de evaluación:	8 de octubre de 2020
Participación en Red de Transparencia:	No

Comparación Histórica

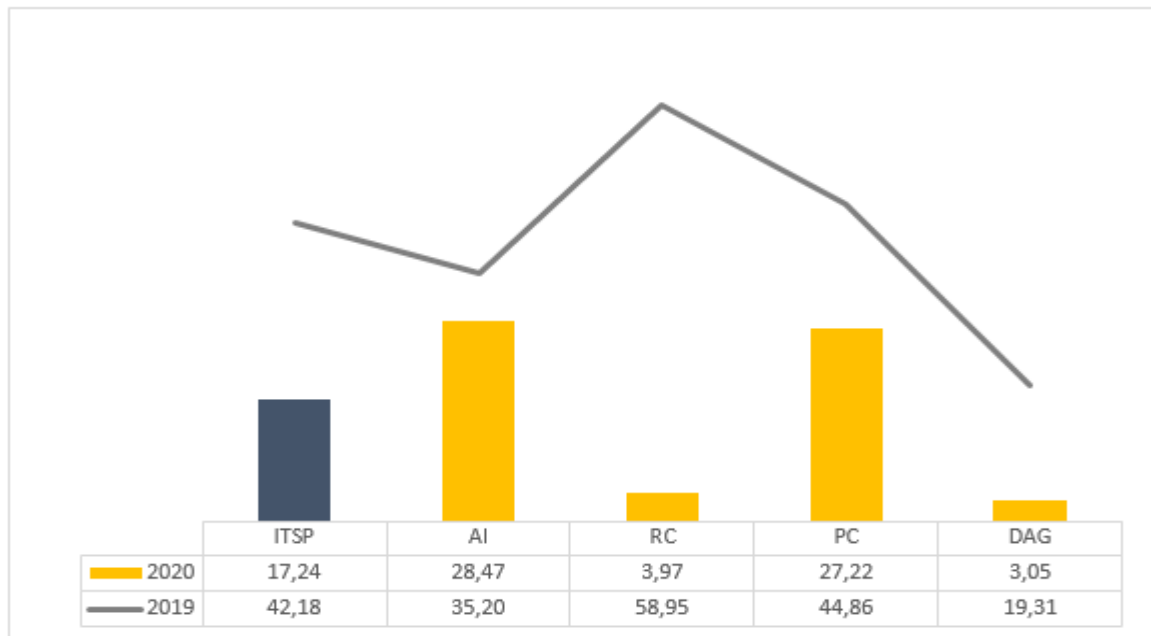
	ITSP	Acceso a la información	Rendición de cuentas	Participación ciudadana	Datos abiertos de gobierno
Calificación institucional 2020	17,24	28,47	3,97	27,22	3,05
Calificación institucional 2019	42,18	35,20	58,95	44,86	19,31
Calificación institucional 2018	33,80	49,62	26,08	30,12	22,47

Comparación Relativa

Calificación institucional	17,24	28,47	3,97	27,22	3,05
Promedio nacional	39,81	58,46	34,60	30,45	27,41
Promedio del tipo de naturaleza jurídica	41,49	61,39	36,25	29,15	31,62
Promedio de la red de transparencia	58,18	78,24	55,75	41,00	50,77
Promedio de no participación en la red	28,38	46,16	21,45	23,89	12,88

NE: Sitio web no evaluado en ese año

Resultados ITSP 2020-2019



Índice de Transparencia

Sector Público Costarricense 2020



Museo de Arte y Diseño Contemporáneo

Clasificación según naturaleza jurídica:	Órganos Adscritos a Ministerios
Sitio web evaluado:	https://www.madc.cr/
Fecha de evaluación:	5 de octubre de 2020
Participación en Red de Transparencia:	No

Comparación Histórica

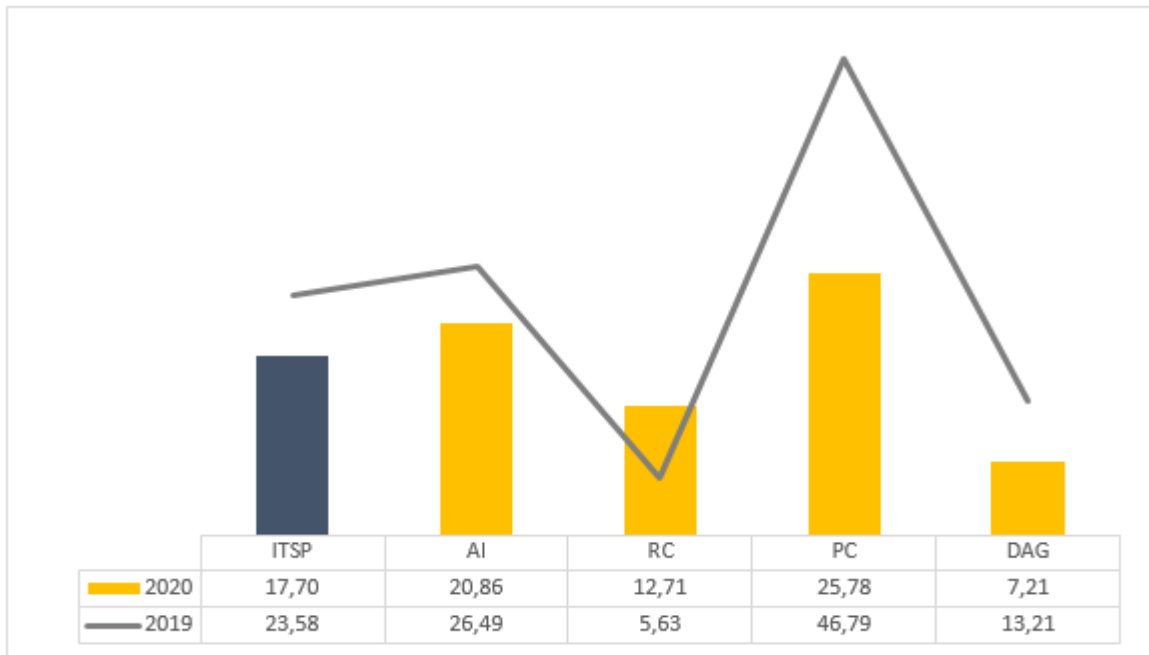
	ITSP	Acceso a la información	Rendición de cuentas	Participación ciudadana	Datos abiertos de gobierno
Calificación institucional 2020	17,70	20,86	12,71	25,78	7,21
Calificación institucional 2019	23,58	26,49	5,63	46,79	13,21
Calificación institucional 2018	21,03	25,78	1,83	49,70	0,00

Comparación Relativa

Calificación institucional	17,70	20,86	12,71	25,78	7,21
Promedio nacional	39,81	58,46	34,60	30,45	27,41
Promedio del tipo de naturaleza jurídica	41,49	61,39	36,25	29,15	31,62
Promedio de la red de transparencia	58,18	78,24	55,75	41,00	50,77
Promedio de no participación en la red	28,38	46,16	21,45	23,89	12,88

NE: Sitio web no evaluado en ese año

Resultados ITSP 2020-2019



Índice de Transparencia

Sector Público Costarricense 2020



Museo Nacional de Costa Rica

Clasificación según naturaleza jurídica:	Órganos Adscritos a Ministerios
Sitio web evaluado:	https://www.museocostarica.go.cr/
Fecha de evaluación:	10 de octubre de 2020
Participación en Red de Transparencia:	No

Comparación Histórica

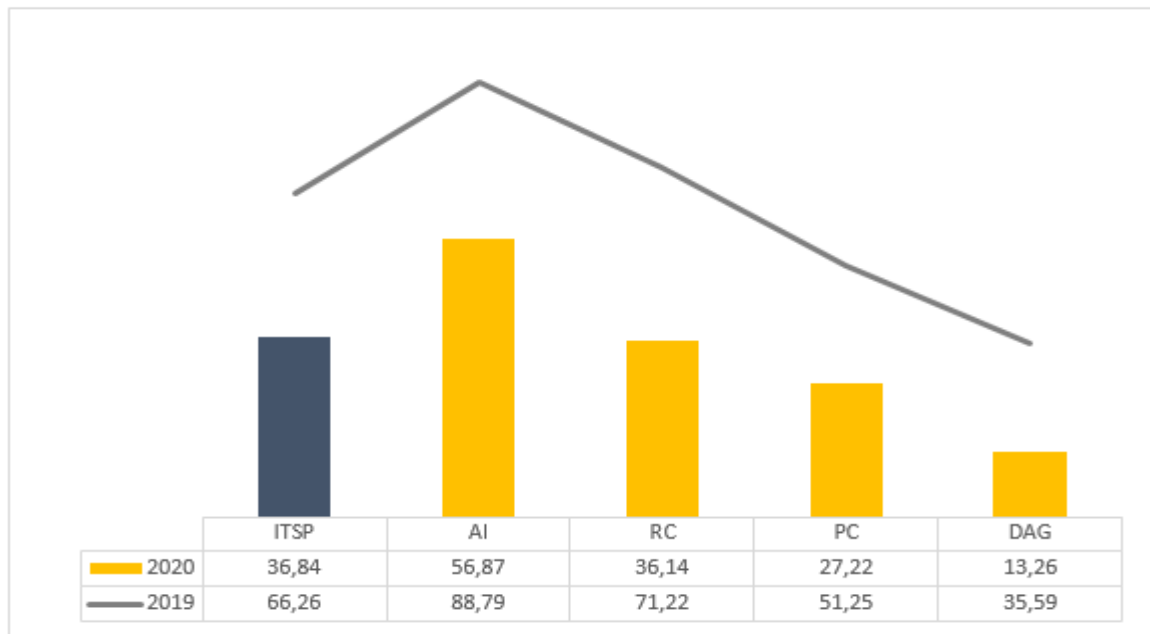
	ITSP	Acceso a la información	Rendición de cuentas	Participación ciudadana	Datos abiertos de gobierno
Calificación institucional 2020	36,84	56,87	36,14	27,22	13,26
Calificación institucional 2019	66,26	88,79	71,22	51,25	35,59
Calificación institucional 2018	41,25	67,98	34,37	33,21	13,21

Comparación Relativa

Calificación institucional	36,84	56,87	36,14	27,22	13,26
Promedio nacional	39,81	58,46	34,60	30,45	27,41
Promedio del tipo de naturaleza jurídica	41,49	61,39	36,25	29,15	31,62
Promedio de la red de transparencia	58,18	78,24	55,75	41,00	50,77
Promedio de no participación en la red	28,38	46,16	21,45	23,89	12,88

NE: Sitio web no evaluado en ese año

Resultados ITSP 2020-2019



Índice de Transparencia

Sector Público Costarricense 2020



Observatorio Vulcanológico y Sismológico de Costa Rica (OVSICORI)

Clasificación según naturaleza jurídica:	Órganos Adscritos a Instituciones Autónomas
Sitio web evaluado:	http://www.ovsicori.una.ac.cr/
Fecha de evaluación:	14 de octubre de 2020
Participación en Red de Transparencia:	No

Comparación Histórica

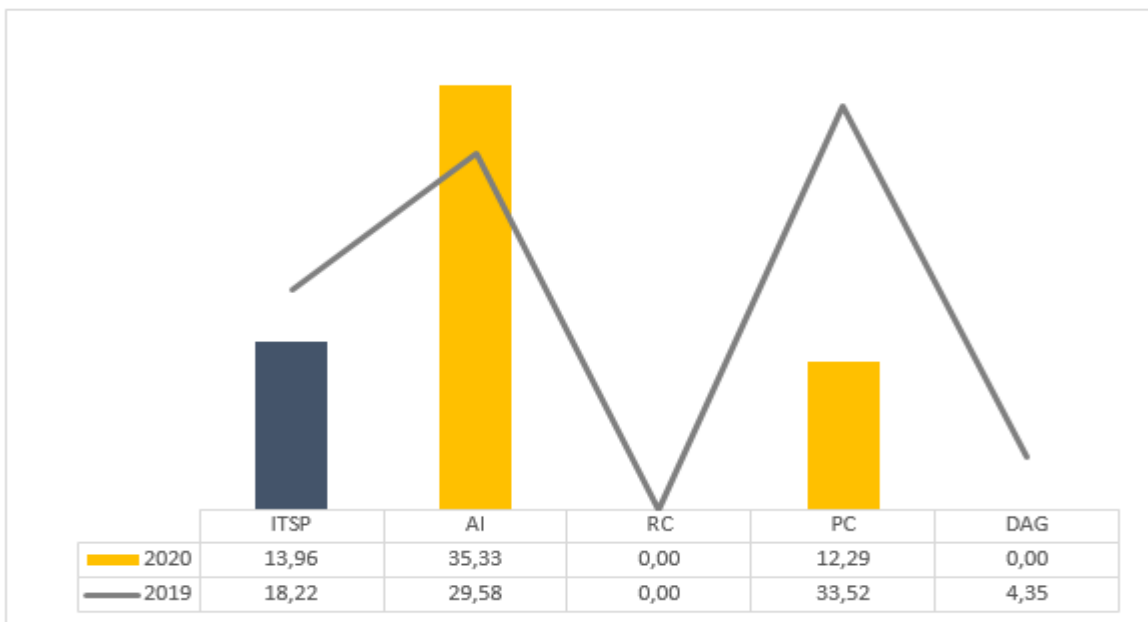
	ITSP	Acceso a la información	Rendición de cuentas	Participación ciudadana	Datos abiertos de gobierno
Calificación institucional 2020	13,96	35,33	0,00	12,29	0,00
Calificación institucional 2019	18,22	29,58	0,00	33,52	4,35
Calificación institucional 2018	20,23	36,10	0,00	33,55	4,35

Comparación Relativa

Calificación institucional	13,96	35,33	0,00	12,29	0,00
Promedio nacional	39,81	58,46	34,60	30,45	27,41
Promedio del tipo de naturaleza jurídica	55,50	73,65	54,67	37,61	50,07
Promedio de la red de transparencia	58,18	78,24	55,75	41,00	50,77
Promedio de no participación en la red	28,38	46,16	21,45	23,89	12,88

NE: Sitio web no evaluado en ese año

Resultados ITSP 2020-2019



Índice de Transparencia

Sector Público Costarricense 2020



Oficina Nacional de Semillas (ONS)

Clasificación según naturaleza jurídica: Órganos Adscritos a Ministerios

Sitio web evaluado: <http://ofinase.go.cr/>

Fecha de evaluación: 13 de octubre de 2020

Participación en Red de Transparencia: No

Comparación Histórica

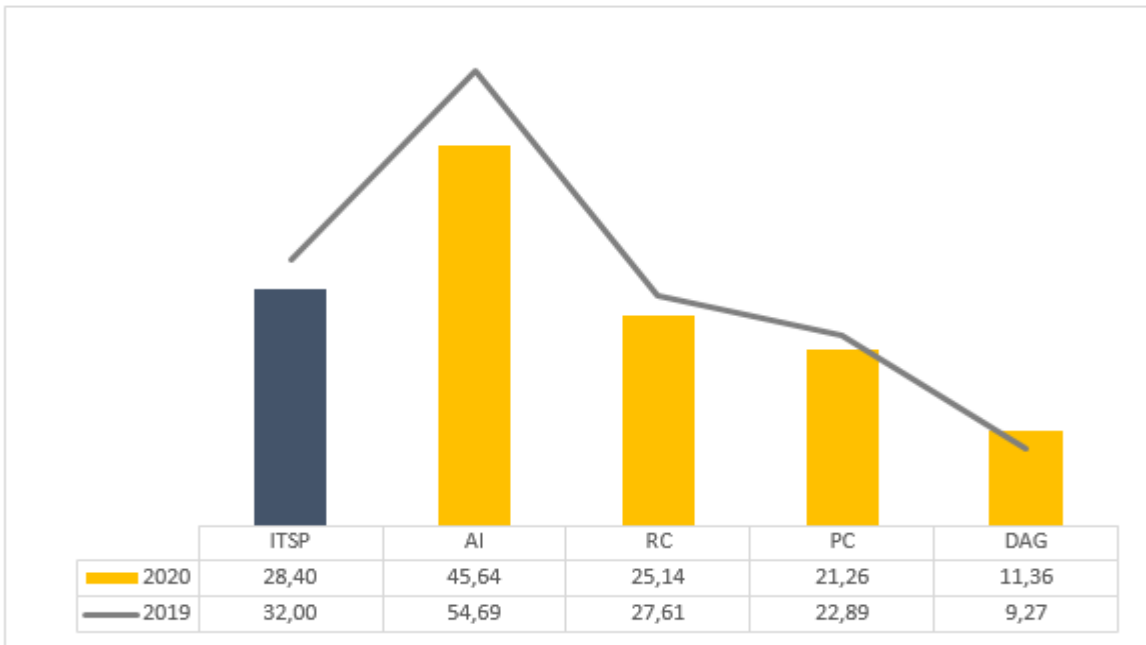
	ITSP	Acceso a la información	Rendición de cuentas	Participación ciudadana	Datos abiertos de gobierno
Calificación institucional 2020	28,40	45,64	25,14	21,26	11,36
Calificación institucional 2019	32,00	54,69	27,61	22,89	9,27
Calificación institucional 2018	18,65	35,18	9,63	19,91	0,00

Comparación Relativa

Calificación institucional	28,40	45,64	25,14	21,26	11,36
Promedio nacional	39,81	58,46	34,60	30,45	27,41
Promedio del tipo de naturaleza jurídica	41,49	61,39	36,25	29,15	31,62
Promedio de la red de transparencia	58,18	78,24	55,75	41,00	50,77
Promedio de no participación en la red	28,38	46,16	21,45	23,89	12,88

NE: Sitio web no evaluado en ese año

Resultados ITSP 2020-2019



Índice de Transparencia

Sector Público Costarricense 2020



Operadora de Pensiones Complementaria y de Capitalización Laboral de la Caja Cost

Clasificación según naturaleza jurídica:	Empresas y Entes Públicos
Sitio web evaluado:	https://www.opccss.fi.cr/
Fecha de evaluación:	13 de octubre de 2020
Participación en Red de Transparencia:	No

Comparación Histórica

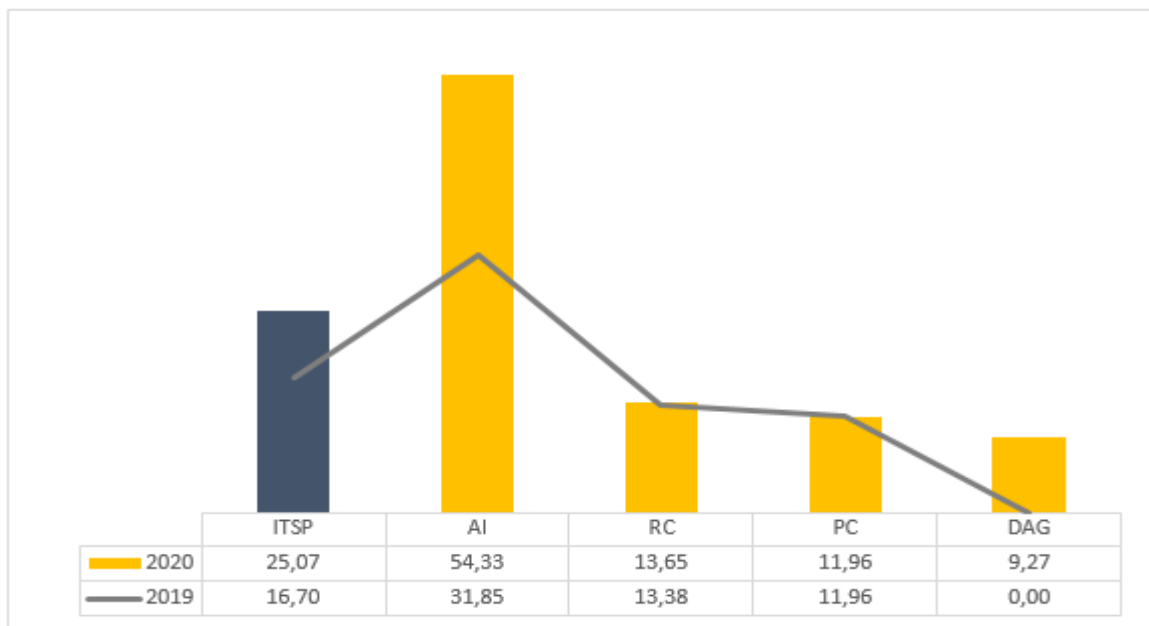
	ITSP	Acceso a la información	Rendición de cuentas	Participación ciudadana	Datos abiertos de gobierno
Calificación institucional 2020	25,07	54,33	13,65	11,96	9,27
Calificación institucional 2019	16,70	31,85	13,38	11,96	0,00
Calificación institucional 2018	29,06	51,87	10,27	34,62	9,27

Comparación Relativa

Calificación institucional	25,07	54,33	13,65	11,96	9,27
Promedio nacional	39,81	58,46	34,60	30,45	27,41
Promedio del tipo de naturaleza jurídica	29,06	43,90	22,76	27,66	13,17
Promedio de la red de transparencia	58,18	78,24	55,75	41,00	50,77
Promedio de no participación en la red	28,38	46,16	21,45	23,89	12,88

NE: Sitio web no evaluado en ese año

Resultados ITSP 2020-2019



Índice de Transparencia

Sector Público Costarricense 2020



Organismo de Investigación Judicial (OIJ)

Clasificación según naturaleza jurídica:	Poderes de la República y Órganos Adscritos
Sitio web evaluado:	https://sitiooij.poder-judicial.go.cr/
Fecha de evaluación:	23 de septiembre de 2020
Participación en Red de Transparencia:	Si

Comparación Histórica

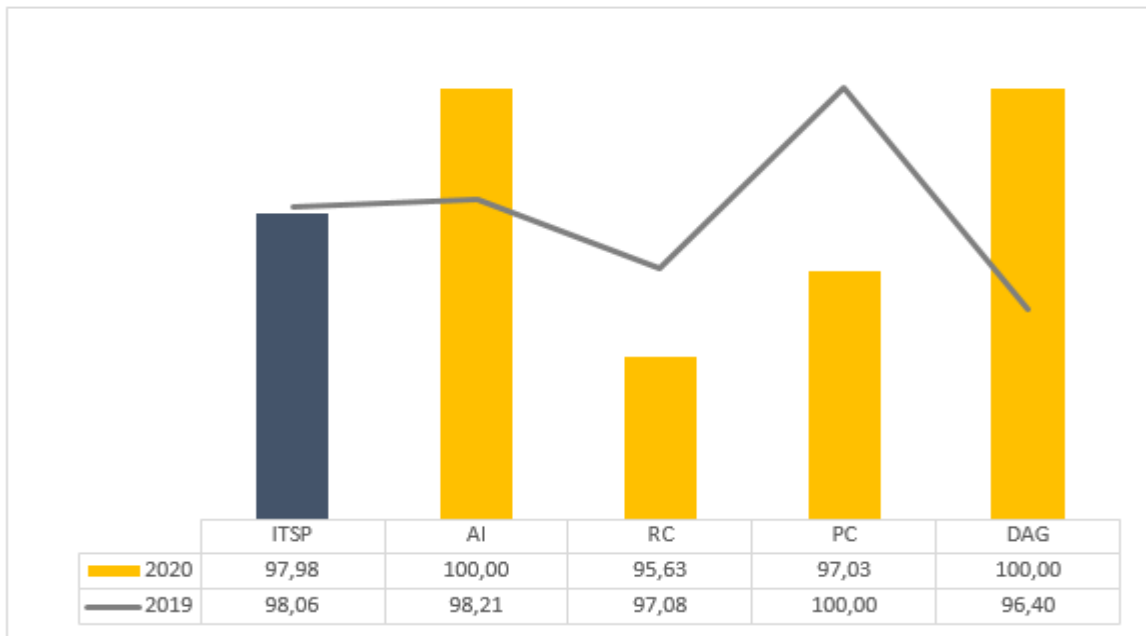
	ITSP	Acceso a la información	Rendición de cuentas	Participación ciudadana	Datos abiertos de gobierno
Calificación institucional 2020	97,98	100,00	95,63	97,03	100,00
Calificación institucional 2019	98,06	98,21	97,08	100,00	96,40
Calificación institucional 2018	97,43	96,67	96,54	100,00	96,40

Comparación Relativa

Calificación institucional	97,98	100,00	95,63	97,03	100,00
Promedio nacional	39,81	58,46	34,60	30,45	27,41
Promedio del tipo de naturaleza jurídica	78,09	92,24	74,07	63,67	81,27
Promedio de la red de transparencia	58,18	78,24	55,75	41,00	50,77
Promedio de no participación en la red	28,38	46,16	21,45	23,89	12,88

NE: Sitio web no evaluado en ese año

Resultados ITSP 2020-2019



Índice de Transparencia

Sector Público Costarricense 2020



Patronato Nacional de Ciegos (PANACI)

Clasificación según naturaleza jurídica:	Instituciones Autónomas y Semiautónomas
Sitio web evaluado:	No disponible
Fecha de evaluación:	24 de septiembre de 2020
Participación en Red de Transparencia:	No

Comparación Histórica

	ITSP	Acceso a la información	Rendición de cuentas	Participación ciudadana	Datos abiertos de gobierno
Calificación institucional 2020	0,00	0,00	0,00	0,00	0,00
Calificación institucional 2019	0,00	0,00	0,00	0,00	0,00
Calificación institucional 2018	8,78	13,59	1,13	12,29	7,84

Comparación Relativa

Calificación institucional	0,00	0,00	0,00	0,00	0,00
Promedio nacional	39,81	58,46	34,60	30,45	27,41
Promedio del tipo de naturaleza jurídica	53,40	72,71	53,86	36,78	40,93
Promedio de la red de transparencia	58,18	78,24	55,75	41,00	50,77
Promedio de no participación en la red	28,38	46,16	21,45	23,89	12,88

NE: Sitio web no evaluado en ese año

Resultados ITSP 2020-2019

	ITSP	AI	RC	PC	DAG
2020	0,00	0,00	0,00	0,00	0,00
2019	0,00	0,00	0,00	0,00	0,00

Índice de Transparencia

Sector Público Costarricense 2020



Patronato Nacional de Infancia (PANI)

Clasificación según naturaleza jurídica:	Instituciones Autónomas y Semiautónomas
Sitio web evaluado:	pani.go.cr
Fecha de evaluación:	24 de septiembre de 2020
Participación en Red de Transparencia:	Si

Comparación Histórica

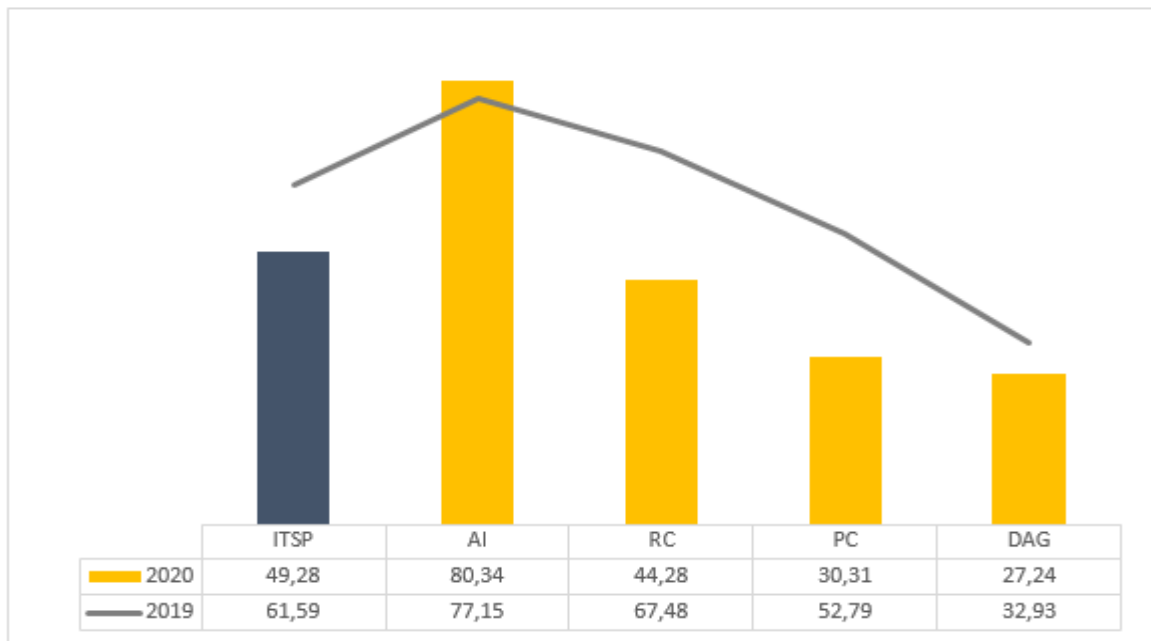
	ITSP	Acceso a la información	Rendición de cuentas	Participación ciudadana	Datos abiertos de gobierno
Calificación institucional 2020	49,28	80,34	44,28	30,31	27,24
Calificación institucional 2019	61,59	77,15	67,48	52,79	32,93
Calificación institucional 2018	42,84	81,72	34,12	17,95	21,97

Comparación Relativa

Calificación institucional	49,28	80,34	44,28	30,31	27,24
Promedio nacional	39,81	58,46	34,60	30,45	27,41
Promedio del tipo de naturaleza jurídica	53,40	72,71	53,86	36,78	40,93
Promedio de la red de transparencia	58,18	78,24	55,75	41,00	50,77
Promedio de no participación en la red	28,38	46,16	21,45	23,89	12,88

NE: Sitio web no evaluado en ese año

Resultados ITSP 2020-2019



Índice de Transparencia

Sector Público Costarricense 2020



Patronato Nacional de Rehabilitación (PANARE)

Clasificación según naturaleza jurídica:	Órganos Adscritos a Ministerios
Síto web evaluado:	http://www.panare.sa.cr/
Fecha de evaluación:	22 de septiembre de 2020
Participación en Red de Transparencia:	No

Comparación Histórica

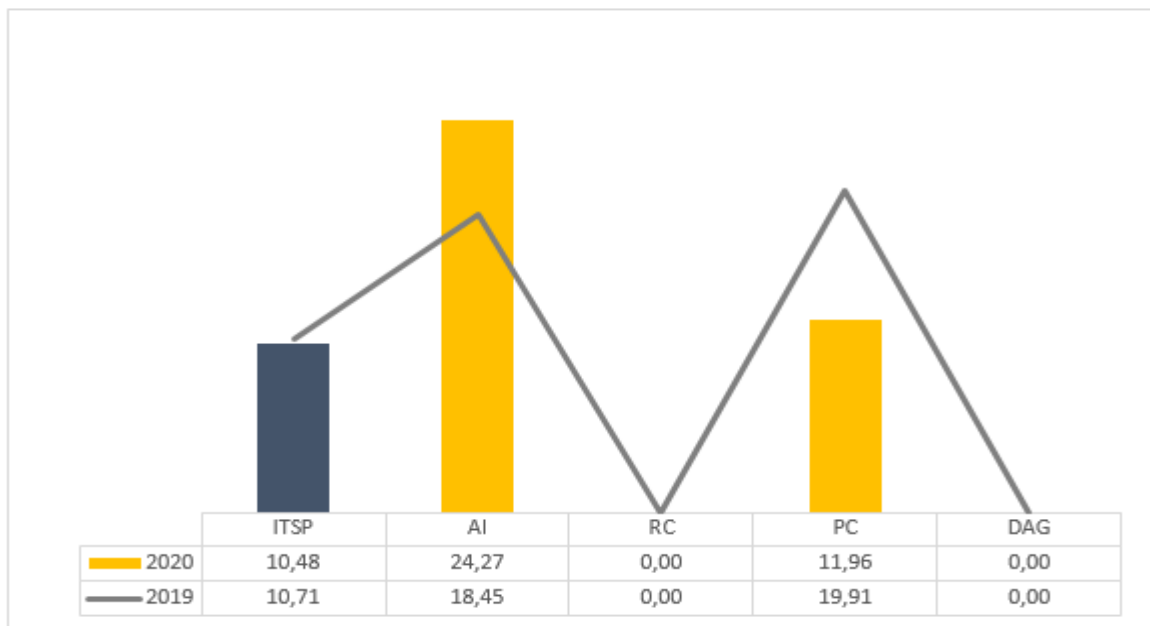
	ITSP	Acceso a la información	Rendición de cuentas	Participación ciudadana	Datos abiertos de gobierno
Calificación institucional 2020	10,48	24,27	0,00	11,96	0,00
Calificación institucional 2019	10,71	18,45	0,00	19,91	0,00
Calificación institucional 2018	7,53	14,68	0,00	11,96	0,00

Comparación Relativa

Calificación institucional	10,48	24,27	0,00	11,96	0,00
Promedio nacional	39,81	58,46	34,60	30,45	27,41
Promedio del tipo de naturaleza jurídica	41,49	61,39	36,25	29,15	31,62
Promedio de la red de transparencia	58,18	78,24	55,75	41,00	50,77
Promedio de no participación en la red	28,38	46,16	21,45	23,89	12,88

NE: Sitio web no evaluado en ese año

Resultados ITSP 2020-2019



Índice de Transparencia

Sector Público Costarricense 2020



Poder Judicial

Clasificación según naturaleza jurídica:	Poderes de la República y Órganos Adscritos
Sitio web evaluado:	https://pj.poder-judicial.go.cr/
Fecha de evaluación:	23 de septiembre de 2020
Participación en Red de Transparencia:	Si

Comparación Histórica

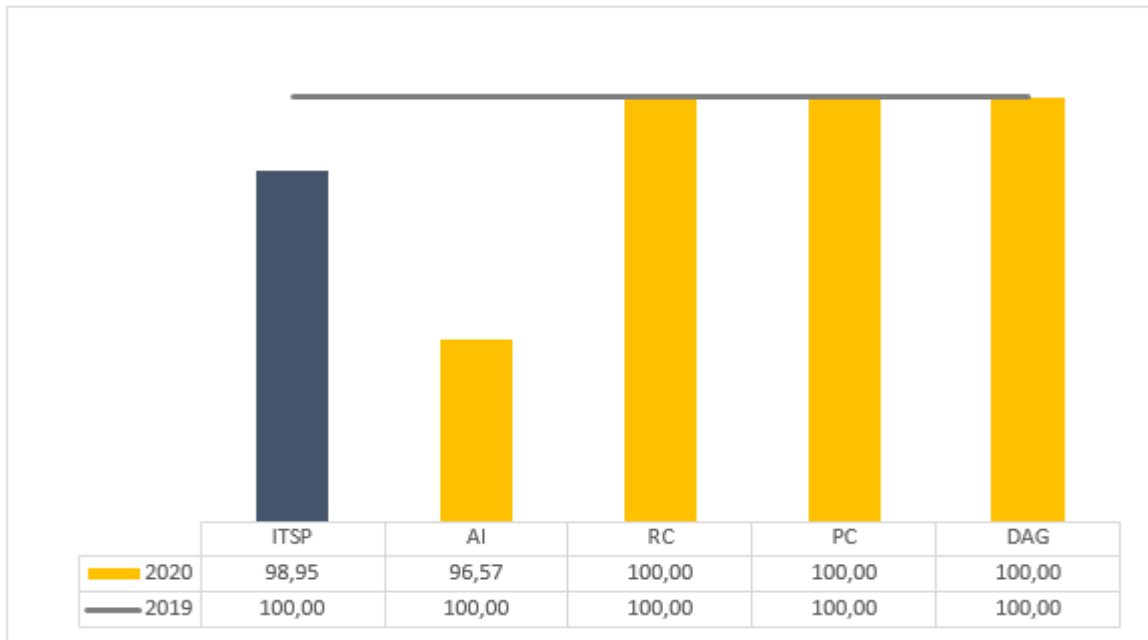
	ITSP	Acceso a la información	Rendición de cuentas	Participación ciudadana	Datos abiertos de gobierno
Calificación institucional 2020	98,95	96,57	100,00	100,00	100,00
Calificación institucional 2019	100,00	100,00	100,00	100,00	100,00
Calificación institucional 2018	84,64	93,85	85,09	65,99	96,40

Comparación Relativa

Calificación institucional	98,95	96,57	100,00	100,00	100,00
Promedio nacional	39,81	58,46	34,60	30,45	27,41
Promedio del tipo de naturaleza jurídica	78,09	92,24	74,07	63,67	81,27
Promedio de la red de transparencia	58,18	78,24	55,75	41,00	50,77
Promedio de no participación en la red	28,38	46,16	21,45	23,89	12,88

NE: Sitio web no evaluado en ese año

Resultados ITSP 2020-2019



Índice de Transparencia

Sector Público Costarricense 2020



Poder Legislativo (Asamblea Legislativa)

Clasificación según naturaleza jurídica:	Poderes de la República y Órganos Adscritos
Sitio web evaluado:	http://www.asamblea.go.cr/
Fecha de evaluación:	28 de septiembre de 2020
Participación en Red de Transparencia:	Si

Comparación Histórica

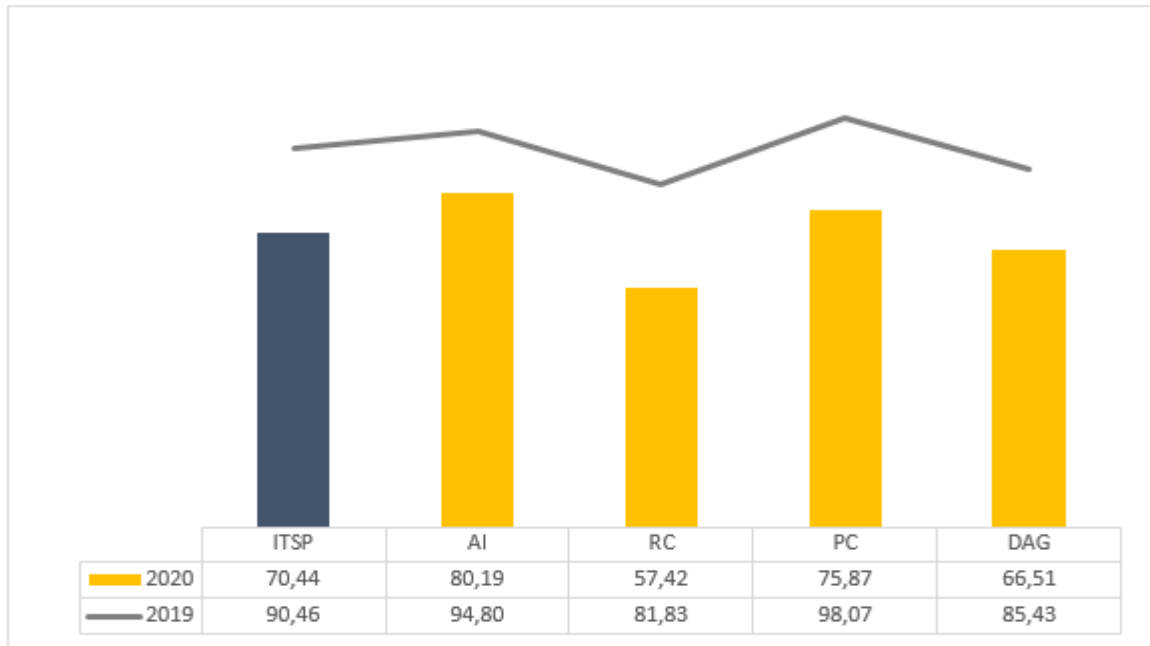
	ITSP	Acceso a la información	Rendición de cuentas	Participación ciudadana	Datos abiertos de gobierno
Calificación institucional 2020	70,44	80,19	57,42	75,87	66,51
Calificación institucional 2019	90,46	94,80	81,83	98,07	85,43
Calificación institucional 2018	74,50	72,06	68,85	74,40	90,73

Comparación Relativa

Calificación institucional	70,44	80,19	57,42	75,87	66,51
Promedio nacional	39,81	58,46	34,60	30,45	27,41
Promedio del tipo de naturaleza jurídica	78,09	92,24	74,07	63,67	81,27
Promedio de la red de transparencia	58,18	78,24	55,75	41,00	50,77
Promedio de no participación en la red	28,38	46,16	21,45	23,89	12,88

NE: Sitio web no evaluado en ese año

Resultados ITSP 2020-2019



Índice de Transparencia

Sector Público Costarricense 2020



Procuraduría General de la República (PGR)

Clasificación según naturaleza jurídica:	Órganos Adscritos a Ministerios
Sitio web evaluado:	https://www.pgr.go.cr/
Fecha de evaluación:	25 de septiembre de 2020
Participación en Red de Transparencia:	Si

Comparación Histórica

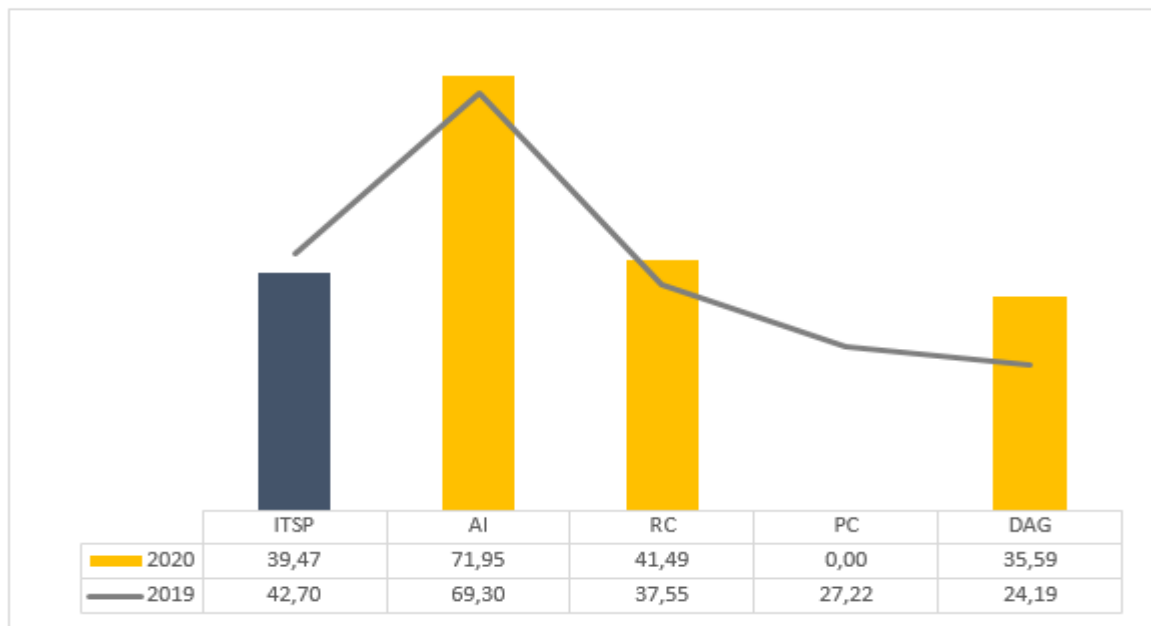
	ITSP	Acceso a la información	Rendición de cuentas	Participación ciudadana	Datos abiertos de gobierno
Calificación institucional 2020	39,47	71,95	41,49	0,00	35,59
Calificación institucional 2019	42,70	69,30	37,55	27,22	24,19
Calificación institucional 2018	44,43	60,17	47,16	31,53	28,58

Comparación Relativa

Calificación institucional	39,47	71,95	41,49	0,00	35,59
Promedio nacional	39,81	58,46	34,60	30,45	27,41
Promedio del tipo de naturaleza jurídica	41,49	61,39	36,25	29,15	31,62
Promedio de la red de transparencia	58,18	78,24	55,75	41,00	50,77
Promedio de no participación en la red	28,38	46,16	21,45	23,89	12,88

NE: Sitio web no evaluado en ese año

Resultados ITSP 2020-2019



Índice de Transparencia

Sector Público Costarricense 2020



Programa Integral de Mercadeo Agropecuario (PIMA)

Clasificación según naturaleza jurídica:	Instituciones Autónomas y Semiautónomas
Síto web evaluado:	pima.go.cr
Fecha de evaluación:	30 de septiembre de 2020
Participación en Red de Transparencia:	No

Comparación Histórica

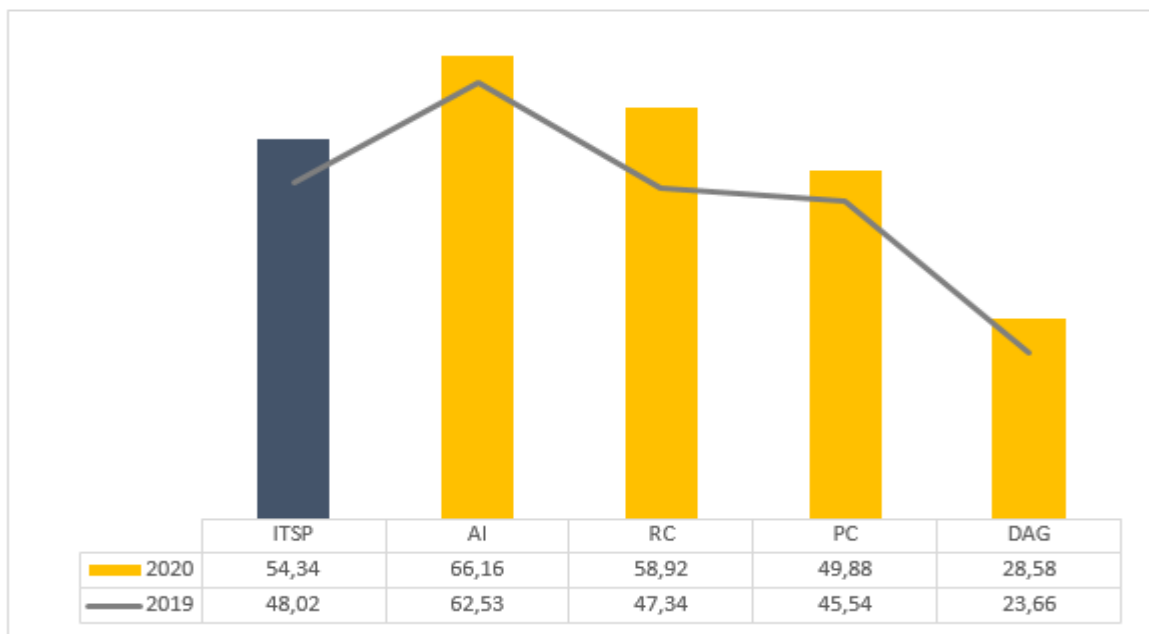
	ITSP	Acceso a la información	Rendición de cuentas	Participación ciudadana	Datos abiertos de gobierno
Calificación institucional 2020	54,34	66,16	58,92	49,88	28,58
Calificación institucional 2019	48,02	62,53	47,34	45,54	23,66
Calificación institucional 2018	30,11	39,65	29,68	30,31	10,96

Comparación Relativa

Calificación institucional	54,34	66,16	58,92	49,88	28,58
Promedio nacional	39,81	58,46	34,60	30,45	27,41
Promedio del tipo de naturaleza jurídica	53,40	72,71	53,86	36,78	40,93
Promedio de la red de transparencia	58,18	78,24	55,75	41,00	50,77
Promedio de no participación en la red	28,38	46,16	21,45	23,89	12,88

NE: Sitio web no evaluado en ese año

Resultados ITSP 2020-2019



Índice de Transparencia

Sector Público Costarricense 2020



Promotora del Comercio Exterior de Costa Rica (PROCOMER)

Clasificación según naturaleza jurídica:	Empresas y Entes Públicos
Sitio web evaluado:	https://www.procomer.com/
Fecha de evaluación:	2 de octubre de 2020
Participación en Red de Transparencia:	No

Comparación Histórica

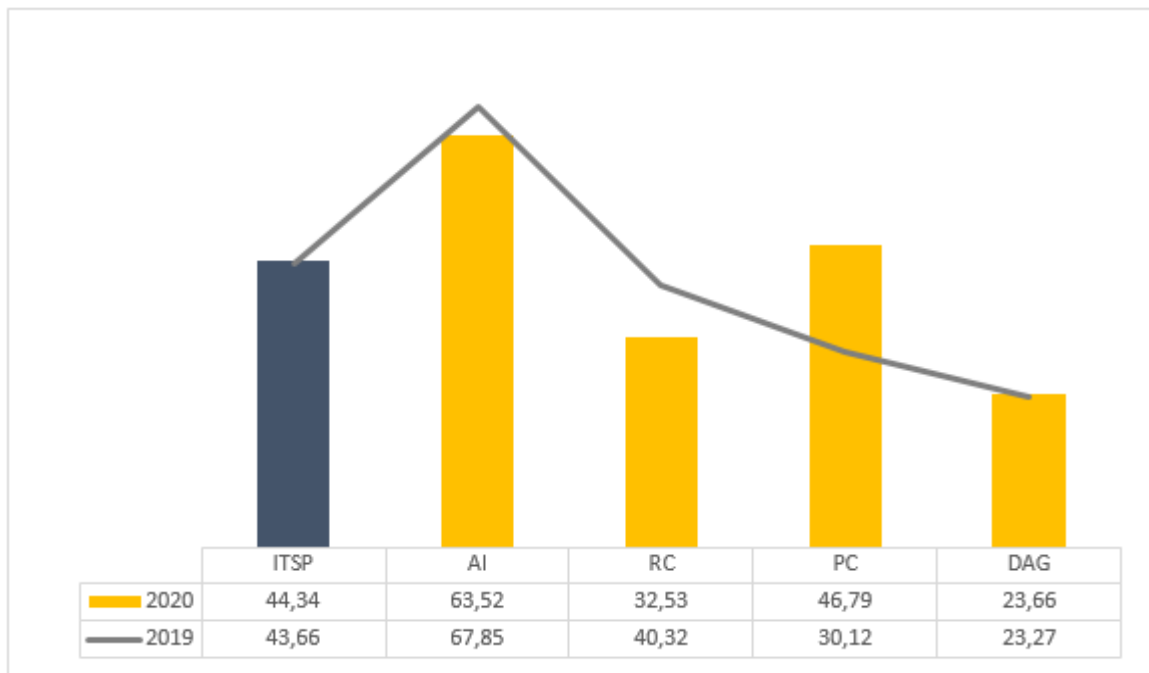
	ITSP	Acceso a la información	Rendición de cuentas	Participación ciudadana	Datos abiertos de gobierno
Calificación institucional 2020	44,34	63,52	32,53	46,79	23,66
Calificación institucional 2019	43,66	67,85	40,32	30,12	23,27
Calificación institucional 2018	40,16	55,90	35,95	30,12	32,93

Comparación Relativa

Calificación institucional	44,34	63,52	32,53	46,79	23,66
Promedio nacional	39,81	58,46	34,60	30,45	27,41
Promedio del tipo de naturaleza jurídica	29,06	43,90	22,76	27,66	13,17
Promedio de la red de transparencia	58,18	78,24	55,75	41,00	50,77
Promedio de no participación en la red	28,38	46,16	21,45	23,89	12,88

NE: Sitio web no evaluado en ese año

Resultados ITSP 2020-2019



Índice de Transparencia

Sector Público Costarricense 2020



Radiográfica Costarricense. S.A. (RACSA)

Clasificación según naturaleza jurídica:	Empresas y Entes Públicos
Sitio web evaluado:	https://www.racsa.go.cr/
Fecha de evaluación:	30 de septiembre de 2020
Participación en Red de Transparencia:	No

Comparación Histórica

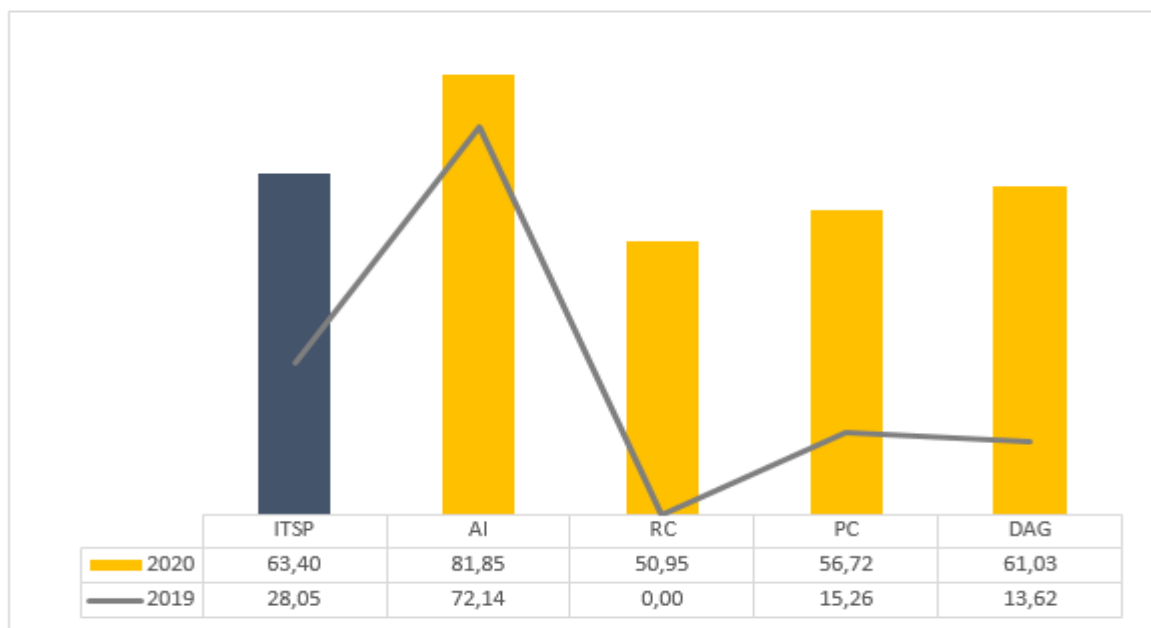
	ITSP	Acceso a la información	Rendición de cuentas	Participación ciudadana	Datos abiertos de gobierno
Calificación institucional 2020	63,40	81,85	50,95	56,72	61,03
Calificación institucional 2019	28,05	72,14	0,00	15,26	13,62
Calificación institucional 2018	30,68	66,67	0,00	34,83	9,27

Comparación Relativa

Calificación institucional	63,40	81,85	50,95	56,72	61,03
Promedio nacional	39,81	58,46	34,60	30,45	27,41
Promedio del tipo de naturaleza jurídica	29,06	43,90	22,76	27,66	13,17
Promedio de la red de transparencia	58,18	78,24	55,75	41,00	50,77
Promedio de no participación en la red	28,38	46,16	21,45	23,89	12,88

NE: Sitio web no evaluado en ese año

Resultados ITSP 2020-2019



Índice de Transparencia

Sector Público Costarricense 2020



Refinadora Costarricense de Petróleo S.A. (RECOPE)

Clasificación según naturaleza jurídica:	Empresas y Entes Públicos
Sitio web evaluado:	https://www.recope.go.cr/
Fecha de evaluación:	6 de octubre de 2020
Participación en Red de Transparencia:	Si

Comparación Histórica

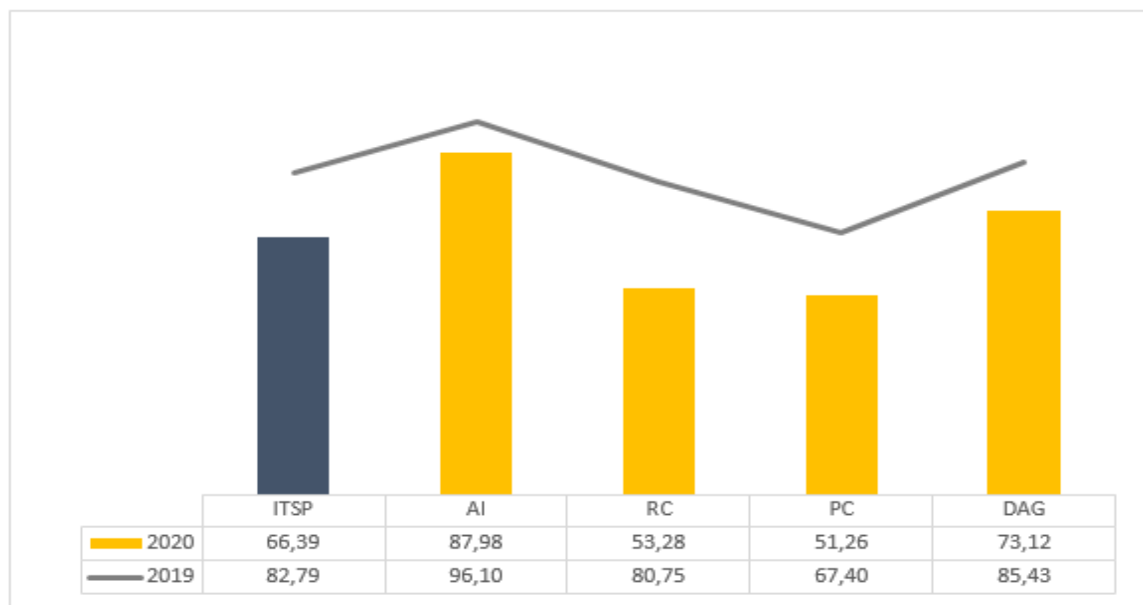
	ITSP	Acceso a la información	Rendición de cuentas	Participación ciudadana	Datos abiertos de gobierno
Calificación institucional 2020	66,39	87,98	53,28	51,26	73,12
Calificación institucional 2019	82,79	96,10	80,75	67,40	85,43
Calificación institucional 2018	78,03	90,02	77,38	56,75	90,73

Comparación Relativa

Calificación institucional	66,39	87,98	53,28	51,26	73,12
Promedio nacional	39,81	58,46	34,60	30,45	27,41
Promedio del tipo de naturaleza jurídica	29,06	43,90	22,76	27,66	13,17
Promedio de la red de transparencia	58,18	78,24	55,75	41,00	50,77
Promedio de no participación en la red	28,38	46,16	21,45	23,89	12,88

NE: Sitio web no evaluado en ese año

Resultados ITSP 2020-2019



Índice de Transparencia

Sector Público Costarricense 2020



Secretaría Ejecutiva de Planificación Sectorial Agropecuaria (SEPSA)

Clasificación según naturaleza jurídica:	Órganos Adscritos a Ministerios
Sitio web evaluado:	http://www.sepsa.go.cr/index.html
Fecha de evaluación:	2 de octubre de 2020
Participación en Red de Transparencia:	No

Comparación Histórica

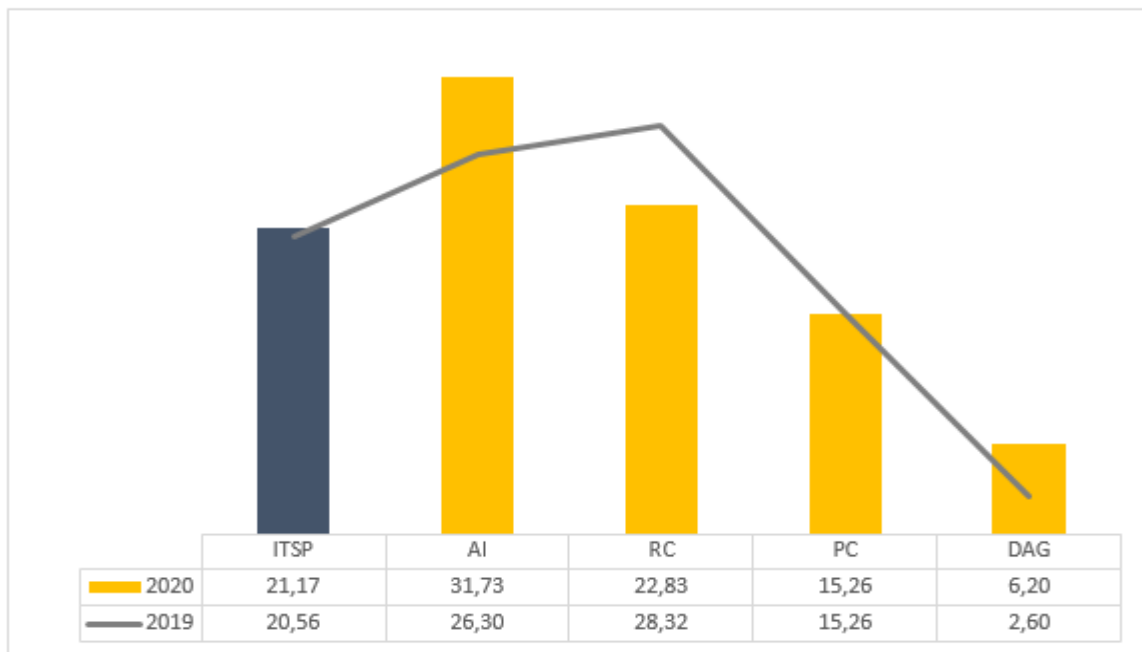
	ITSP	Acceso a la información	Rendición de cuentas	Participación ciudadana	Datos abiertos de gobierno
Calificación institucional 2020	21,17	31,73	22,83	15,26	6,20
Calificación institucional 2019	20,56	26,30	28,32	15,26	2,60
Calificación institucional 2018	19,43	27,85	25,22	10,92	5,26

Comparación Relativa

Calificación institucional	21,17	31,73	22,83	15,26	6,20
Promedio nacional	39,81	58,46	34,60	30,45	27,41
Promedio del tipo de naturaleza jurídica	41,49	61,39	36,25	29,15	31,62
Promedio de la red de transparencia	58,18	78,24	55,75	41,00	50,77
Promedio de no participación en la red	28,38	46,16	21,45	23,89	12,88

NE: Sitio web no evaluado en ese año

Resultados ITSP 2020-2019



Índice de Transparencia

Sector Público Costarricense 2020



Secretaría Técnica Nacional Ambiental (SETENA)

Clasificación según naturaleza jurídica:	Órganos Adscritos a Ministerios
Sitio web evaluado:	https://www.setena.go.cr/
Fecha de evaluación:	6 de octubre de 2020
Participación en Red de Transparencia:	No

Comparación Histórica

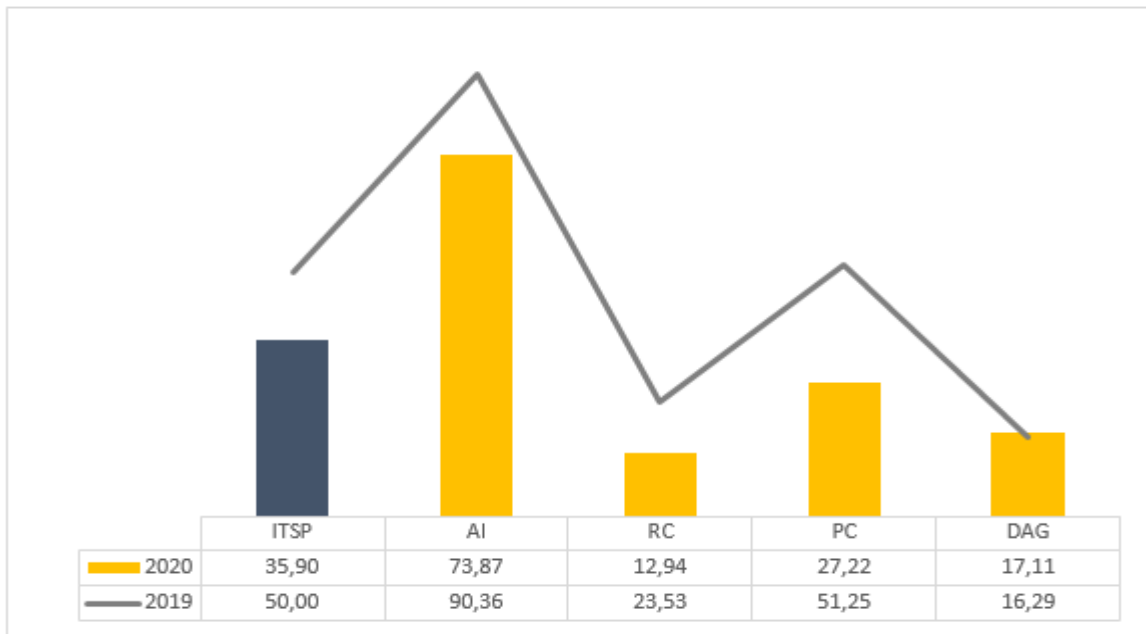
	ITSP	Acceso a la información	Rendición de cuentas	Participación ciudadana	Datos abiertos de gobierno
Calificación institucional 2020	35,90	73,87	12,94	27,22	17,11
Calificación institucional 2019	50,00	90,36	23,53	51,25	16,29
Calificación institucional 2018	46,98	78,12	32,56	26,33	45,97

Comparación Relativa

Calificación institucional	35,90	73,87	12,94	27,22	17,11
Promedio nacional	39,81	58,46	34,60	30,45	27,41
Promedio del tipo de naturaleza jurídica	41,49	61,39	36,25	29,15	31,62
Promedio de la red de transparencia	58,18	78,24	55,75	41,00	50,77
Promedio de no participación en la red	28,38	46,16	21,45	23,89	12,88

NE: Sitio web no evaluado en ese año

Resultados ITSP 2020-2019



Índice de Transparencia

Sector Público Costarricense 2020



Servicio Fitosanitario del Estado

Clasificación según naturaleza jurídica:	Órganos Adscritos a Ministerios
Sitio web evaluado:	https://www.sfe.go.cr/SitePages/Inicio.aspx
Fecha de evaluación:	5 de octubre de 2020
Participación en Red de Transparencia:	Si

Comparación Histórica

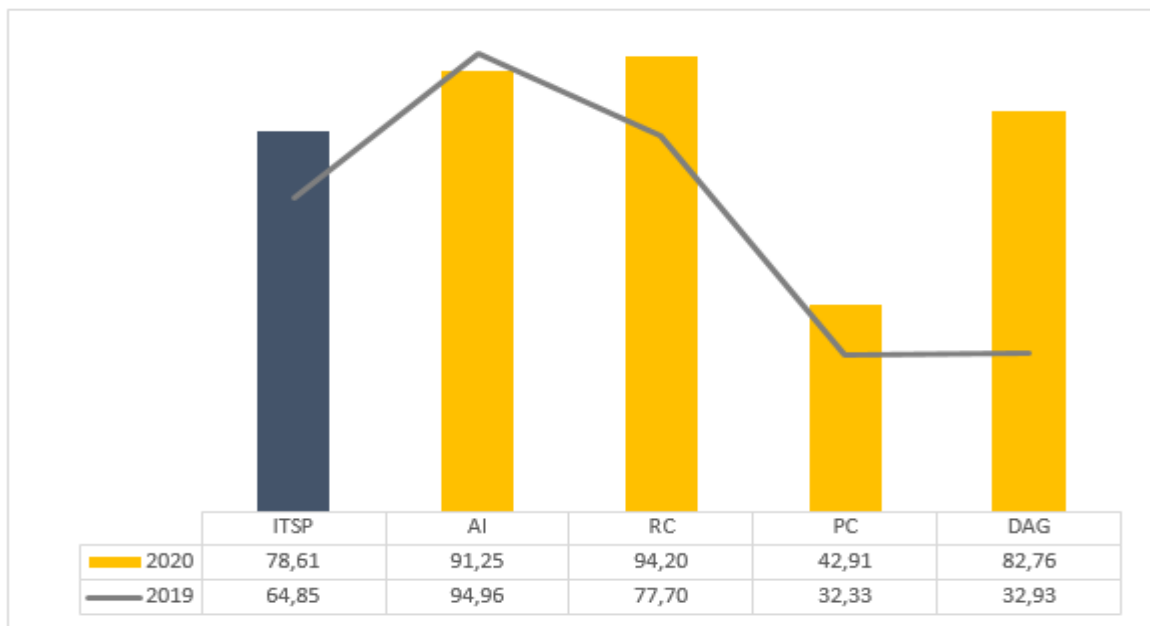
	ITSP	Acceso a la información	Rendición de cuentas	Participación ciudadana	Datos abiertos de gobierno
Calificación institucional 2020	78,61	91,25	94,20	42,91	82,76
Calificación institucional 2019	64,85	94,96	77,70	32,33	32,93
Calificación institucional 2018	61,35	91,04	74,54	24,08	37,72

Comparación Relativa

Calificación institucional	78,61	91,25	94,20	42,91	82,76
Promedio nacional	39,81	58,46	34,60	30,45	27,41
Promedio del tipo de naturaleza jurídica	41,49	61,39	36,25	29,15	31,62
Promedio de la red de transparencia	58,18	78,24	55,75	41,00	50,77
Promedio de no participación en la red	28,38	46,16	21,45	23,89	12,88

NE: Sitio web no evaluado en ese año

Resultados ITSP 2020-2019



Índice de Transparencia

Sector Público Costarricense 2020



Servicio Nacional de Aguas Subterráneas, Riego y Avenamiento (SENARA)

Clasificación según naturaleza jurídica:	Instituciones Autónomas y Semiautónomas
Sitio web evaluado:	www.senara.or.cr
Fecha de evaluación:	8 de octubre de 2020
Participación en Red de Transparencia:	No

Comparación Histórica

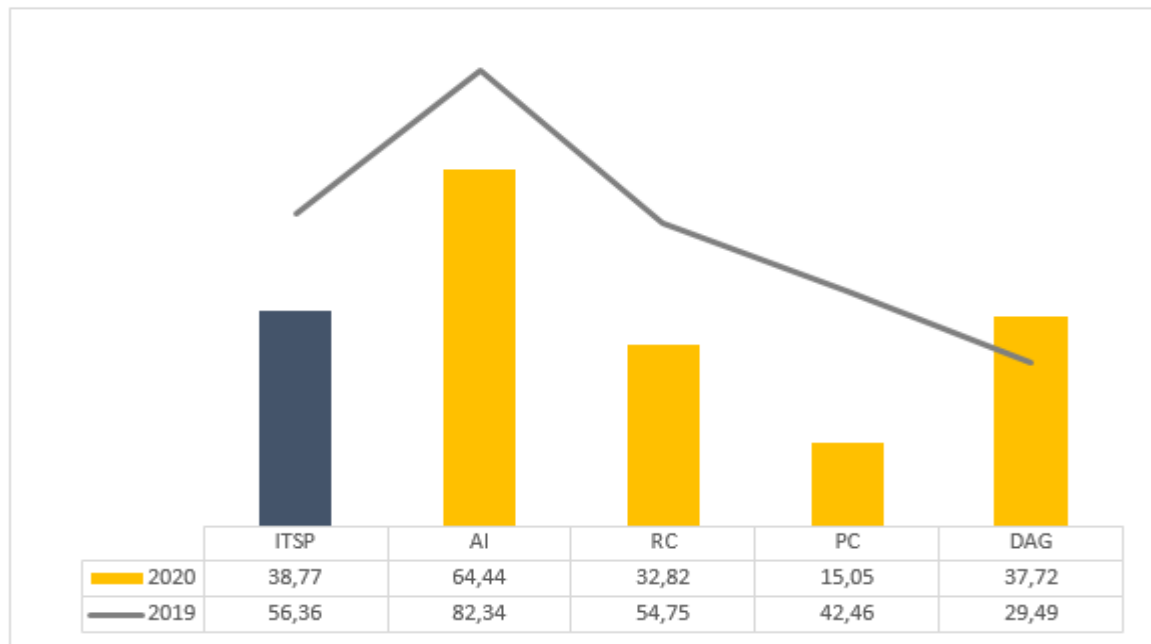
	ITSP	Acceso a la información	Rendición de cuentas	Participación ciudadana	Datos abiertos de gobierno
Calificación institucional 2020	38,77	64,44	32,82	15,05	37,72
Calificación institucional 2019	56,36	82,34	54,75	42,46	29,49
Calificación institucional 2018	41,61	62,96	33,37	34,62	25,53

Comparación Relativa

Calificación institucional	38,77	64,44	32,82	15,05	37,72
Promedio nacional	39,81	58,46	34,60	30,45	27,41
Promedio del tipo de naturaleza jurídica	53,40	72,71	53,86	36,78	40,93
Promedio de la red de transparencia	58,18	78,24	55,75	41,00	50,77
Promedio de no participación en la red	28,38	46,16	21,45	23,89	12,88

NE: Sitio web no evaluado en ese año

Resultados ITSP 2020-2019



Índice de Transparencia

Sector Público Costarricense 2020



Servicio Nacional de Salud Animal (SENASA)

Clasificación según naturaleza jurídica:	Órganos Adscritos a Ministerios
Sitio web evaluado:	http://www.senasa.go.cr/
Fecha de evaluación:	13 de octubre de 2020
Participación en Red de Transparencia:	Si

Comparación Histórica

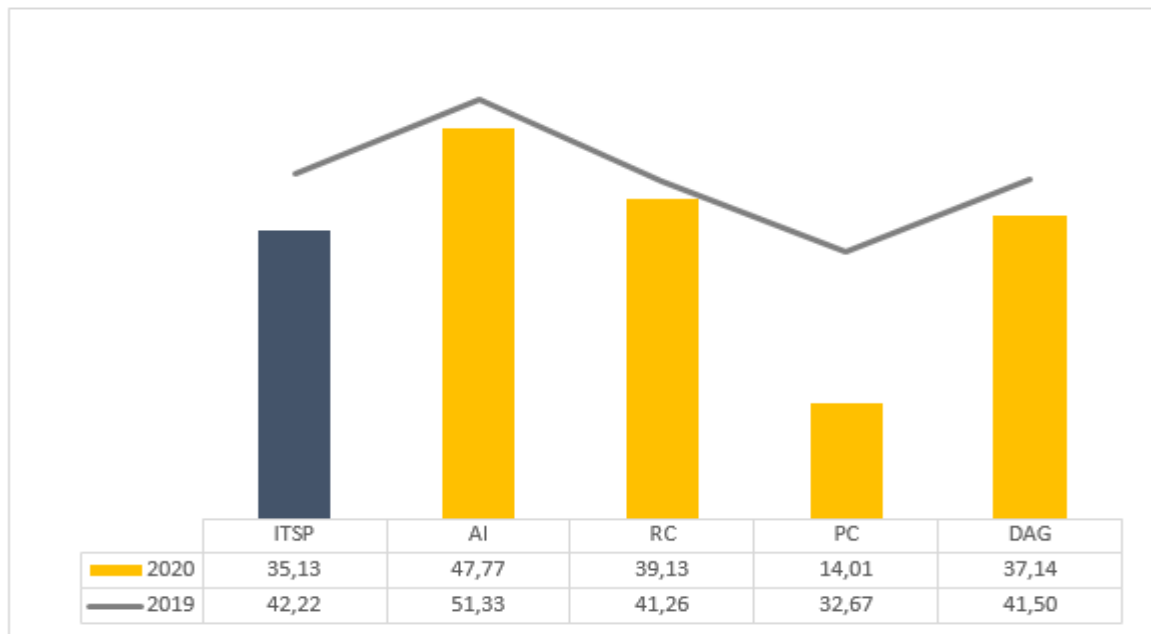
	ITSP	Acceso a la información	Rendición de cuentas	Participación ciudadana	Datos abiertos de gobierno
Calificación institucional 2020	35,13	47,77	39,13	14,01	37,14
Calificación institucional 2019	42,22	51,33	41,26	32,67	41,50
Calificación institucional 2018	57,78	75,41	52,24	50,99	43,75

Comparación Relativa

Calificación institucional	35,13	47,77	39,13	14,01	37,14
Promedio nacional	39,81	58,46	34,60	30,45	27,41
Promedio del tipo de naturaleza jurídica	41,49	61,39	36,25	29,15	31,62
Promedio de la red de transparencia	58,18	78,24	55,75	41,00	50,77
Promedio de no participación en la red	28,38	46,16	21,45	23,89	12,88

NE: Sitio web no evaluado en ese año

Resultados ITSP 2020-2019



Índice de Transparencia

Sector Público Costarricense 2020



Sistema de Emergencias 9-1-1

Clasificación según naturaleza jurídica:	Órganos Adscritos a Instituciones Autónomas
Sitio web evaluado:	http://www.911.go.cr/
Fecha de evaluación:	10 de octubre de 2020
Participación en Red de Transparencia:	No

Comparación Histórica

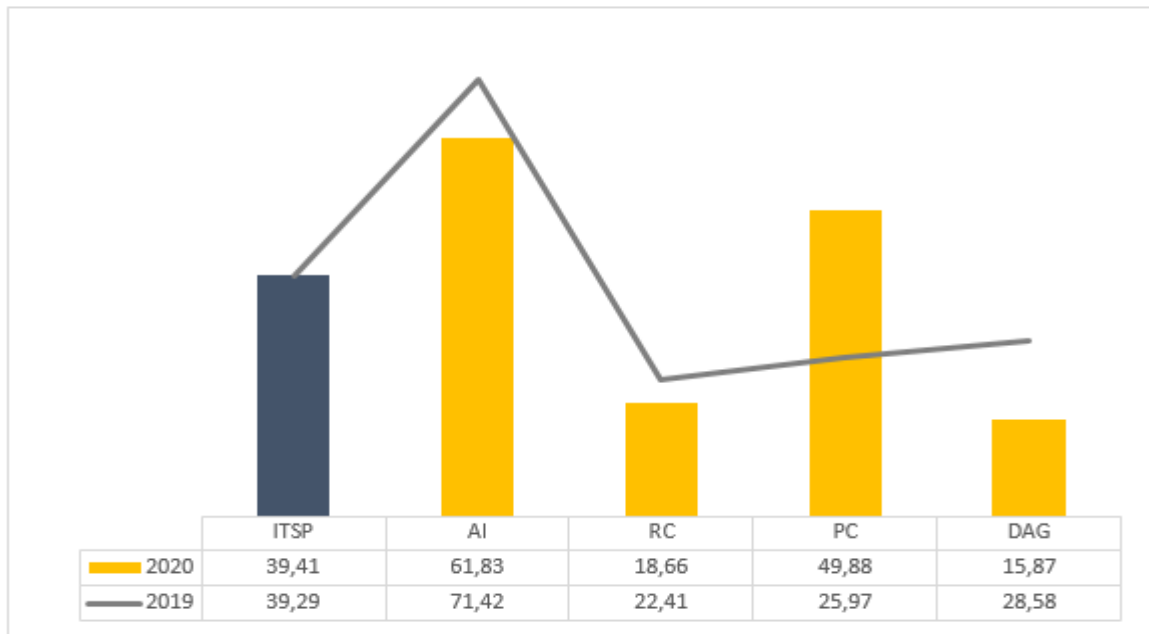
	ITSP	Acceso a la información	Rendición de cuentas	Participación ciudadana	Datos abiertos de gobierno
Calificación institucional 2020	39,41	61,83	18,66	49,88	15,87
Calificación institucional 2019	39,29	71,42	22,41	25,97	28,58
Calificación institucional 2018	32,79	60,23	1,13	49,70	9,27

Comparación Relativa

Calificación institucional	39,41	61,83	18,66	49,88	15,87
Promedio nacional	39,81	58,46	34,60	30,45	27,41
Promedio del tipo de naturaleza jurídica	55,50	73,65	54,67	37,61	50,07
Promedio de la red de transparencia	58,18	78,24	55,75	41,00	50,77
Promedio de no participación en la red	28,38	46,16	21,45	23,89	12,88

NE: Sitio web no evaluado en ese año

Resultados ITSP 2020-2019



Índice de Transparencia

Sector Público Costarricense 2020



Sistema de Nacional de Bibliotecas

Clasificación según naturaleza jurídica: Órganos Adscritos a Ministerios
 Sitio web evaluado: <http://www.sinabi.go.cr/>
 Fecha de evaluación: 14 de octubre de 2020
 Participación en Red de Transparencia: No

Comparación Histórica

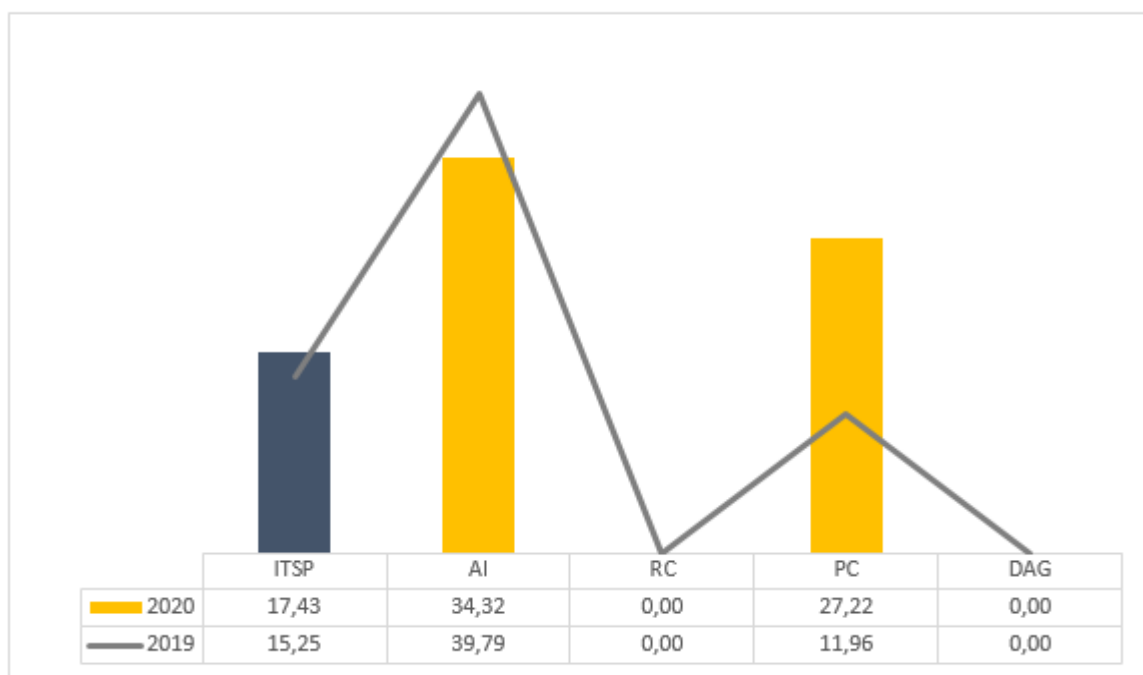
	ITSP	Acceso a la información	Rendición de cuentas	Participación ciudadana	Datos abiertos de gobierno
Calificación institucional 2020	17,43	34,32	0,00	27,22	0,00
Calificación institucional 2019	15,25	39,79	0,00	11,96	0,00
Calificación institucional 2018	17,57	32,38	0,00	30,12	0,00

Comparación Relativa

Calificación institucional	17,43	34,32	0,00	27,22	0,00
Promedio nacional	39,81	58,46	34,60	30,45	27,41
Promedio del tipo de naturaleza jurídica	41,49	61,39	36,25	29,15	31,62
Promedio de la red de transparencia	58,18	78,24	55,75	41,00	50,77
Promedio de no participación en la red	28,38	46,16	21,45	23,89	12,88

NE: Sitio web no evaluado en ese año

Resultados ITSP 2020-2019



Índice de Transparencia

Sector Público Costarricense 2020



Sistema Nacional de Áreas de Conservación (SINAC)

Clasificación según naturaleza jurídica:	Órganos Adscritos a Ministerios
Sitio web evaluado:	http://www.sinac.go.cr/ES/Paginas/default.aspx
Fecha de evaluación:	13 de octubre de 2020
Participación en Red de Transparencia:	No

Comparación Histórica

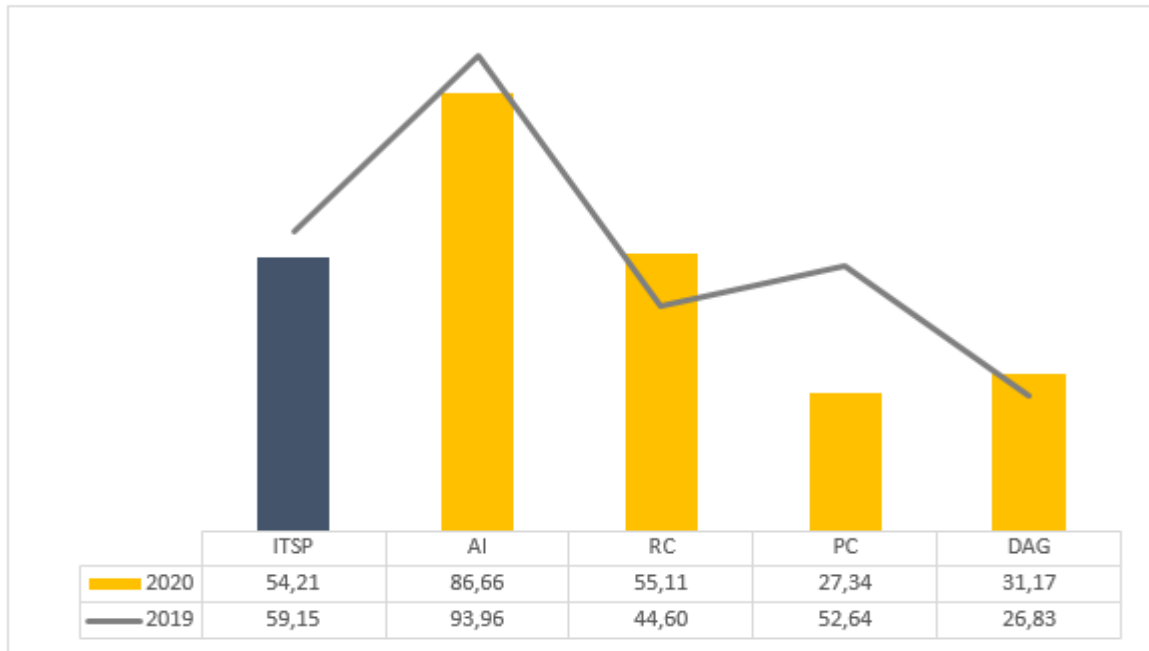
	ITSP	Acceso a la información	Rendición de cuentas	Participación ciudadana	Datos abiertos de gobierno
Calificación institucional 2020	54,21	86,66	55,11	27,34	31,17
Calificación institucional 2019	59,15	93,96	44,60	52,64	26,83
Calificación institucional 2018	43,90	58,24	51,00	23,00	35,97

Comparación Relativa

Calificación institucional	54,21	86,66	55,11	27,34	31,17
Promedio nacional	39,81	58,46	34,60	30,45	27,41
Promedio del tipo de naturaleza jurídica	41,49	61,39	36,25	29,15	31,62
Promedio de la red de transparencia	58,18	78,24	55,75	41,00	50,77
Promedio de no participación en la red	28,38	46,16	21,45	23,89	12,88

NE: Sitio web no evaluado en ese año

Resultados ITSP 2020-2019



Índice de Transparencia

Sector Público Costarricense 2020



Sistema Nacional de Radio y Televisión S.A. (SINART)

Clasificación según naturaleza jurídica:	Empresas y Entes Públicos
Sitio web evaluado:	https://costaricamedios.cr/
Fecha de evaluación:	14 de octubre de 2020
Participación en Red de Transparencia:	No

Comparación Histórica

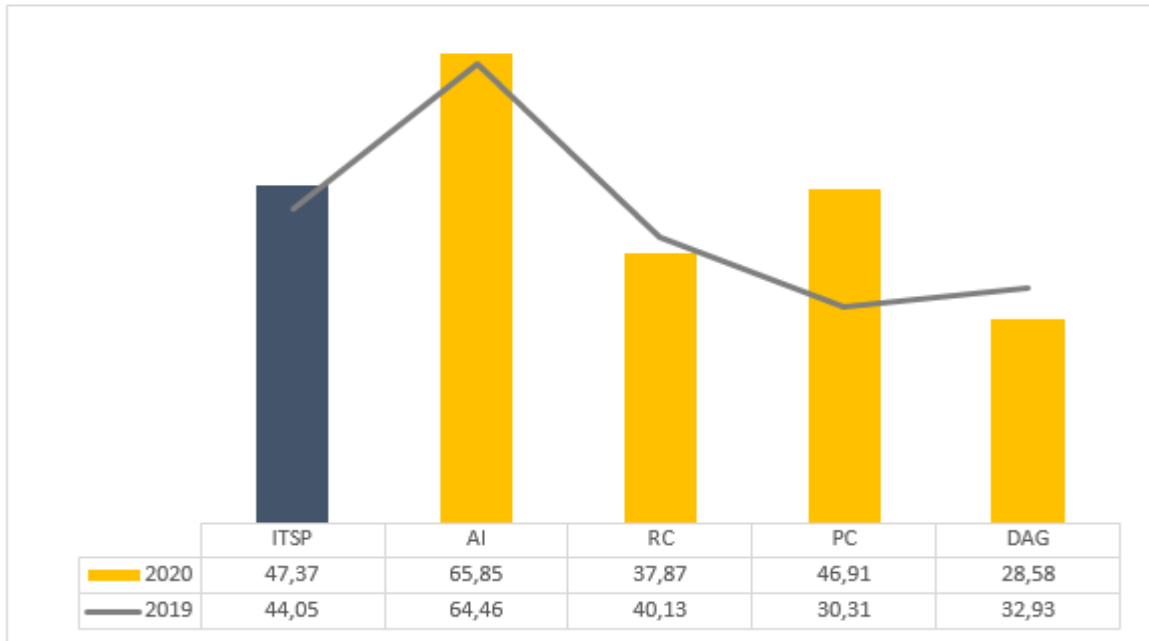
	ITSP	Acceso a la información	Rendición de cuentas	Participación ciudadana	Datos abiertos de gobierno
Calificación institucional 2020	47,37	65,85	37,87	46,91	28,58
Calificación institucional 2019	44,05	64,46	40,13	30,31	32,93
Calificación institucional 2018	30,12	41,41	37,94	14,01	18,92

Comparación Relativa

Calificación institucional	47,37	65,85	37,87	46,91	28,58
Promedio nacional	39,81	58,46	34,60	30,45	27,41
Promedio del tipo de naturaleza jurídica	29,06	43,90	22,76	27,66	13,17
Promedio de la red de transparencia	58,18	78,24	55,75	41,00	50,77
Promedio de no participación en la red	28,38	46,16	21,45	23,89	12,88

NE: Sitio web no evaluado en ese año

Resultados ITSP 2020-2019



Índice de Transparencia

Sector Público Costarricense 2020



Superintendencia de Telecomunicaciones (SUTEL)

Clasificación según naturaleza jurídica:	Órganos Adscritos a Instituciones Autónomas
Sitio web evaluado:	https://sutel.go.cr/
Fecha de evaluación:	20 de septiembre de 2020
Participación en Red de Transparencia:	No

Comparación Histórica

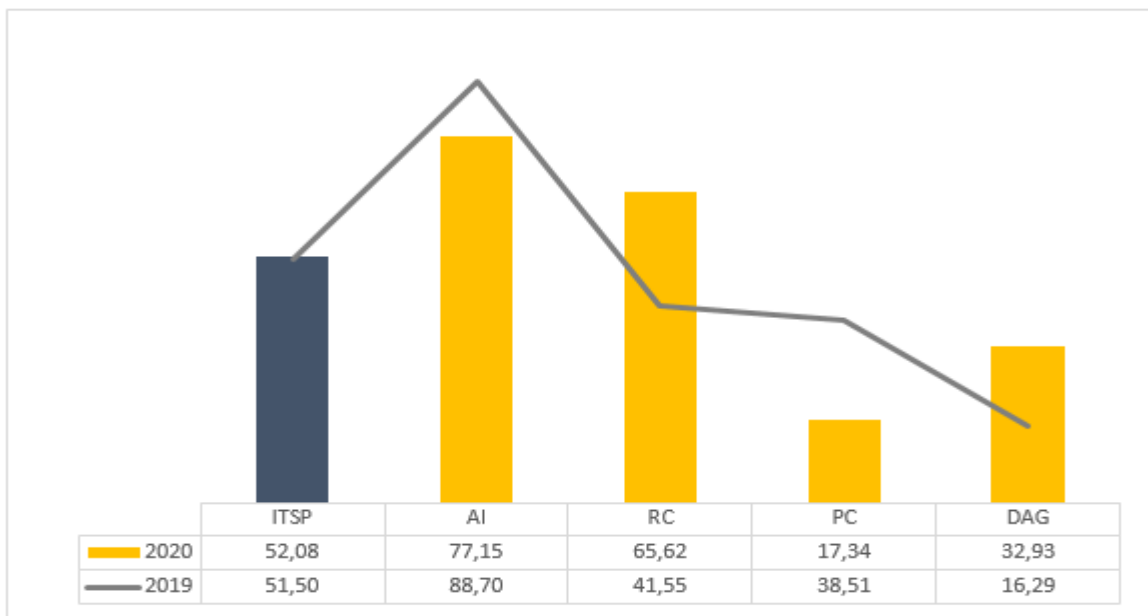
	ITSP	Acceso a la información	Rendición de cuentas	Participación ciudadana	Datos abiertos de gobierno
Calificación institucional 2020	52,08	77,15	65,62	17,34	32,93
Calificación institucional 2019	51,50	88,70	41,55	38,51	16,29
Calificación institucional 2018	57,62	80,43	53,38	52,17	28,12

Comparación Relativa

Calificación institucional	52,08	77,15	65,62	17,34	32,93
Promedio nacional	39,81	58,46	34,60	30,45	27,41
Promedio del tipo de naturaleza jurídica	55,50	73,65	54,67	37,61	50,07
Promedio de la red de transparencia	58,18	78,24	55,75	41,00	50,77
Promedio de no participación en la red	28,38	46,16	21,45	23,89	12,88

NE: Sitio web no evaluado en ese año

Resultados ITSP 2020-2019



Índice de Transparencia

Sector Público Costarricense 2020



Superintendencia General de Entidades Financieras (SUGEF)

Clasificación según naturaleza jurídica:	Órganos Adscritos a Instituciones Autónomas
Sitio web evaluado:	https://www.sugef.fi.cr/
Fecha de evaluación:	20 de septiembre de 2020
Participación en Red de Transparencia:	No

Comparación Histórica

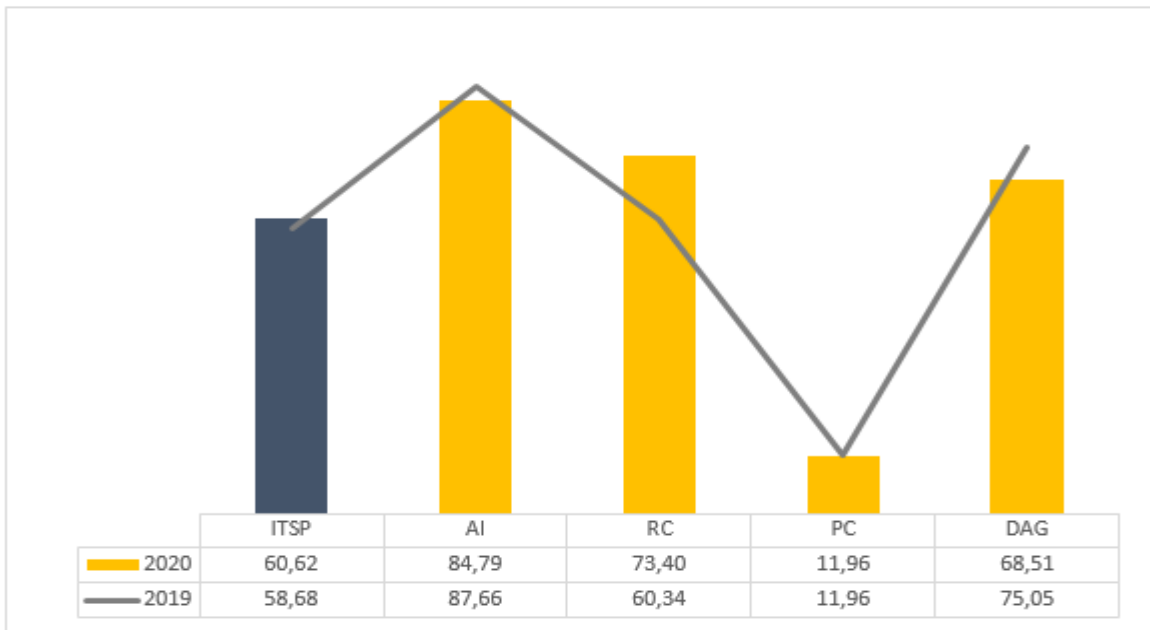
	ITSP	Acceso a la información	Rendición de cuentas	Participación ciudadana	Datos abiertos de gobierno
Calificación institucional 2020	60,62	84,79	73,40	11,96	68,51
Calificación institucional 2019	58,68	87,66	60,34	11,96	75,05
Calificación institucional 2018	42,83	51,16	55,23	37,53	10,45

Comparación Relativa

Calificación institucional	60,62	84,79	73,40	11,96	68,51
Promedio nacional	39,81	58,46	34,60	30,45	27,41
Promedio del tipo de naturaleza jurídica	55,50	73,65	54,67	37,61	50,07
Promedio de la red de transparencia	58,18	78,24	55,75	41,00	50,77
Promedio de no participación en la red	28,38	46,16	21,45	23,89	12,88

NE: Sitio web no evaluado en ese año

Resultados ITSP 2020-2019



Índice de Transparencia

Sector Público Costarricense 2020



Superintendencia General de Pensiones (SUPEN)

Clasificación según naturaleza jurídica:	Órganos Adscritos a Instituciones Autónomas
Sitio web evaluado:	https://www.supen.fi.cr/
Fecha de evaluación:	25 de septiembre de 2020
Participación en Red de Transparencia:	Si

Comparación Histórica

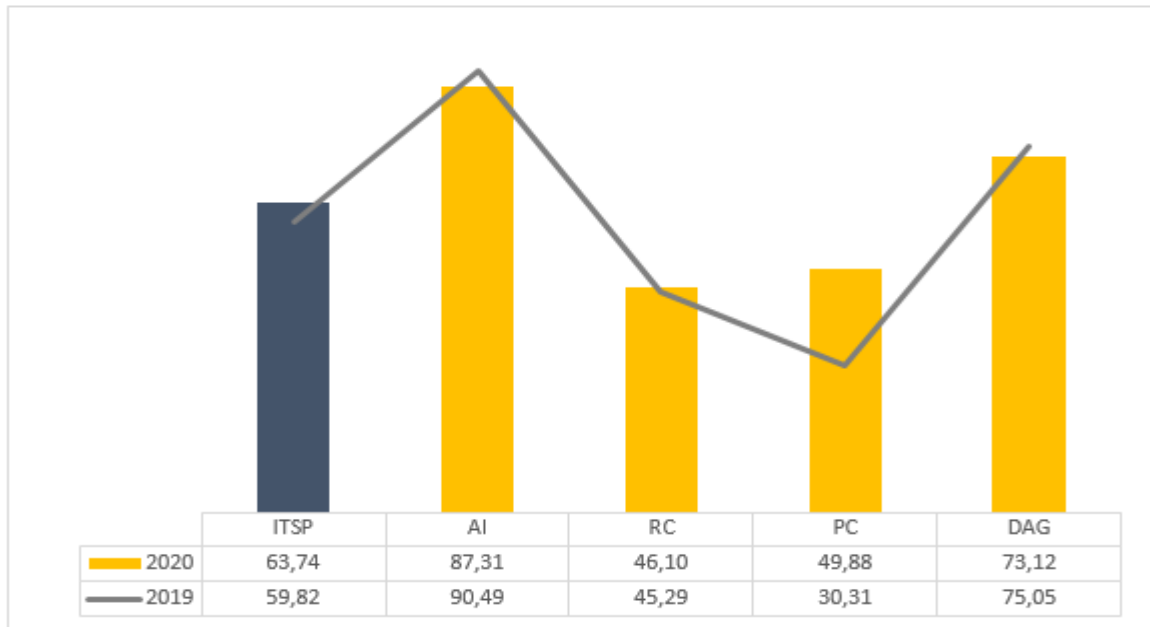
	ITSP	Acceso a la información	Rendición de cuentas	Participación ciudadana	Datos abiertos de gobierno
Calificación institucional 2020	63,74	87,31	46,10	49,88	73,12
Calificación institucional 2019	59,82	90,49	45,29	30,31	75,05
Calificación institucional 2018	65,13	82,13	55,53	52,79	69,76

Comparación Relativa

Calificación institucional	63,74	87,31	46,10	49,88	73,12
Promedio nacional	39,81	58,46	34,60	30,45	27,41
Promedio del tipo de naturaleza jurídica	55,50	73,65	54,67	37,61	50,07
Promedio de la red de transparencia	58,18	78,24	55,75	41,00	50,77
Promedio de no participación en la red	28,38	46,16	21,45	23,89	12,88

NE: Sitio web no evaluado en ese año

Resultados ITSP 2020-2019



Índice de Transparencia

Sector Público Costarricense 2020



Superintendencia General de Seguros (SUGESE)

Clasificación según naturaleza jurídica:	Órganos Adscritos a Instituciones Autónomas
Sitio web evaluado:	https://www.sugese.fi.cr/SitePages/index.aspx
Fecha de evaluación:	22 de septiembre de 2020
Participación en Red de Transparencia:	No

Comparación Histórica

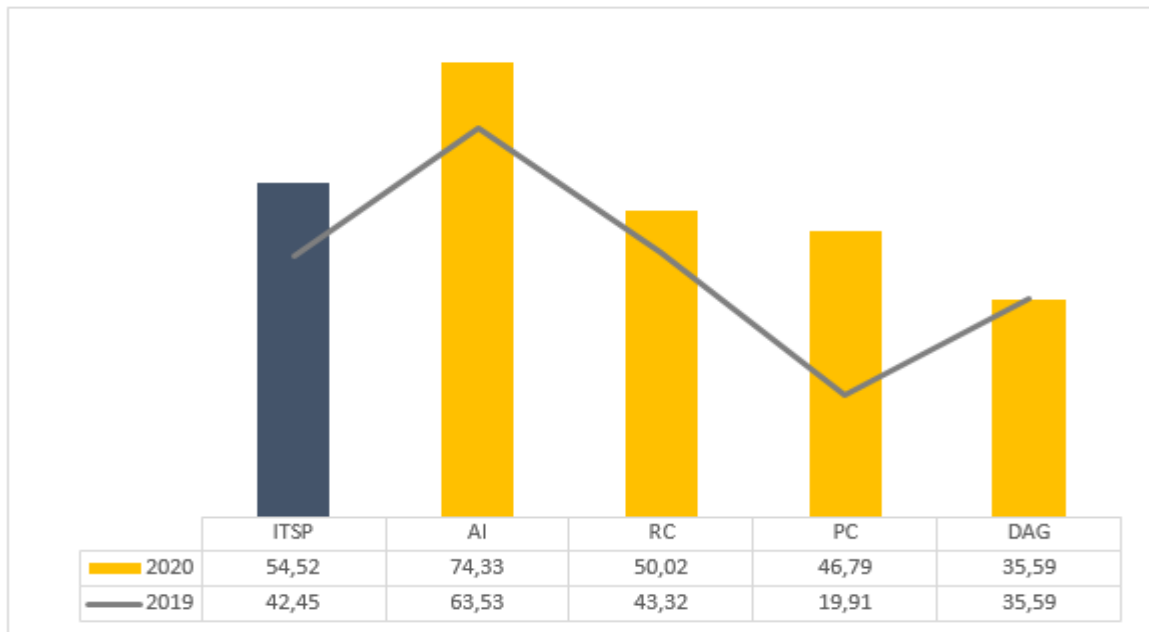
	ITSP	Acceso a la información	Rendición de cuentas	Participación ciudadana	Datos abiertos de gobierno
Calificación institucional 2020	54,52	74,33	50,02	46,79	35,59
Calificación institucional 2019	42,45	63,53	43,32	19,91	35,59
Calificación institucional 2018	32,91	34,43	43,43	22,87	26,33

Comparación Relativa

Calificación institucional	54,52	74,33	50,02	46,79	35,59
Promedio nacional	39,81	58,46	34,60	30,45	27,41
Promedio del tipo de naturaleza jurídica	55,50	73,65	54,67	37,61	50,07
Promedio de la red de transparencia	58,18	78,24	55,75	41,00	50,77
Promedio de no participación en la red	28,38	46,16	21,45	23,89	12,88

NE: Sitio web no evaluado en ese año

Resultados ITSP 2020-2019



Índice de Transparencia

Sector Público Costarricense 2020



Superintendencia General de Valores (SUGEVAL)

Clasificación según naturaleza jurídica:	Órganos Adscritos a Instituciones Autónomas
Sitio web evaluado:	www.sugeval.fi.cr
Fecha de evaluación:	23 de septiembre de 2020
Participación en Red de Transparencia:	No

Comparación Histórica

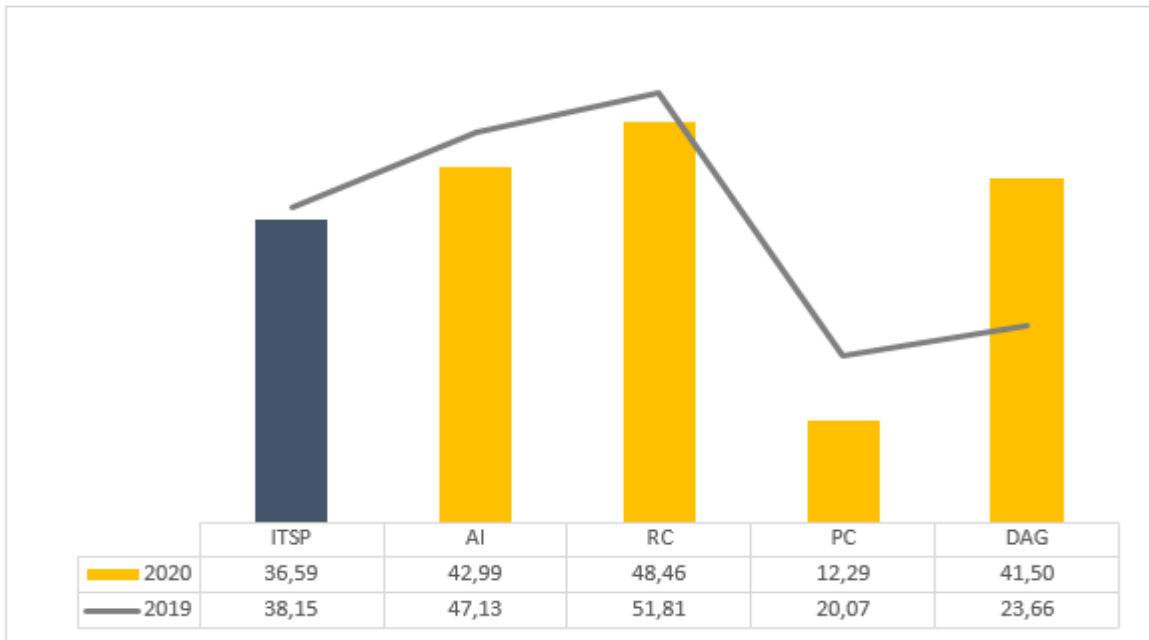
	ITSP	Acceso a la información	Rendición de cuentas	Participación ciudadana	Datos abiertos de gobierno
Calificación institucional 2020	36,59	42,99	48,46	12,29	41,50
Calificación institucional 2019	38,15	47,13	51,81	20,07	23,66
Calificación institucional 2018	31,55	41,66	22,87	30,12	30,09

Comparación Relativa

Calificación institucional	36,59	42,99	48,46	12,29	41,50
Promedio nacional	39,81	58,46	34,60	30,45	27,41
Promedio del tipo de naturaleza jurídica	55,50	73,65	54,67	37,61	50,07
Promedio de la red de transparencia	58,18	78,24	55,75	41,00	50,77
Promedio de no participación en la red	28,38	46,16	21,45	23,89	12,88

NE: Sitio web no evaluado en ese año

Resultados ITSP 2020-2019



Índice de Transparencia

Sector Público Costarricense 2020



Teatro Nacional (TN)

Clasificación según naturaleza jurídica:	Órganos Adscritos a Ministerios
Sitio web evaluado:	https://www.teatronacional.go.cr/
Fecha de evaluación:	28 de septiembre de 2020
Participación en Red de Transparencia:	Si

Comparación Histórica

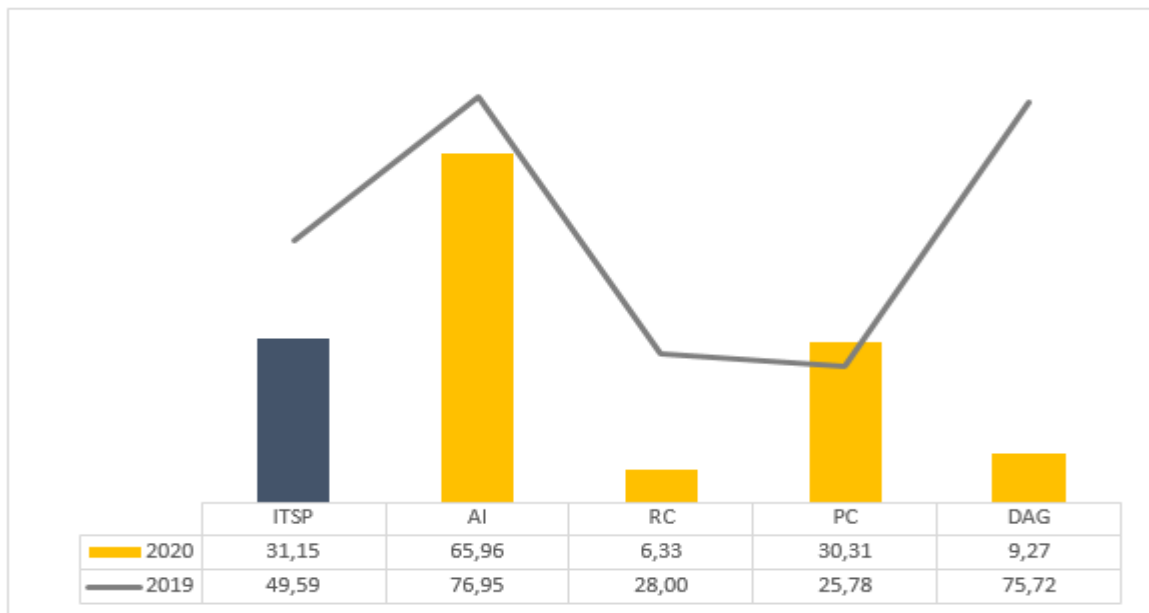
	ITSP	Acceso a la información	Rendición de cuentas	Participación ciudadana	Datos abiertos de gobierno
Calificación institucional 2020	31,15	65,96	6,33	30,31	9,27
Calificación institucional 2019	49,59	76,95	28,00	25,78	75,72
Calificación institucional 2018	49,88	83,06	30,45	42,38	32,09

Comparación Relativa

Calificación institucional	31,15	65,96	6,33	30,31	9,27
Promedio nacional	39,81	58,46	34,60	30,45	27,41
Promedio del tipo de naturaleza jurídica	41,49	61,39	36,25	29,15	31,62
Promedio de la red de transparencia	58,18	78,24	55,75	41,00	50,77
Promedio de no participación en la red	28,38	46,16	21,45	23,89	12,88

NE: Sitio web no evaluado en ese año

Resultados ITSP 2020-2019



Índice de Transparencia

Sector Público Costarricense 2020



Teatro Popular Mélico Salazar

Clasificación según naturaleza jurídica:	Órganos Adscritos a Ministerios
Sitio web evaluado:	https://teatromelico.go.cr/
Fecha de evaluación:	25 de septiembre de 2020
Participación en Red de Transparencia:	No

Comparación Histórica

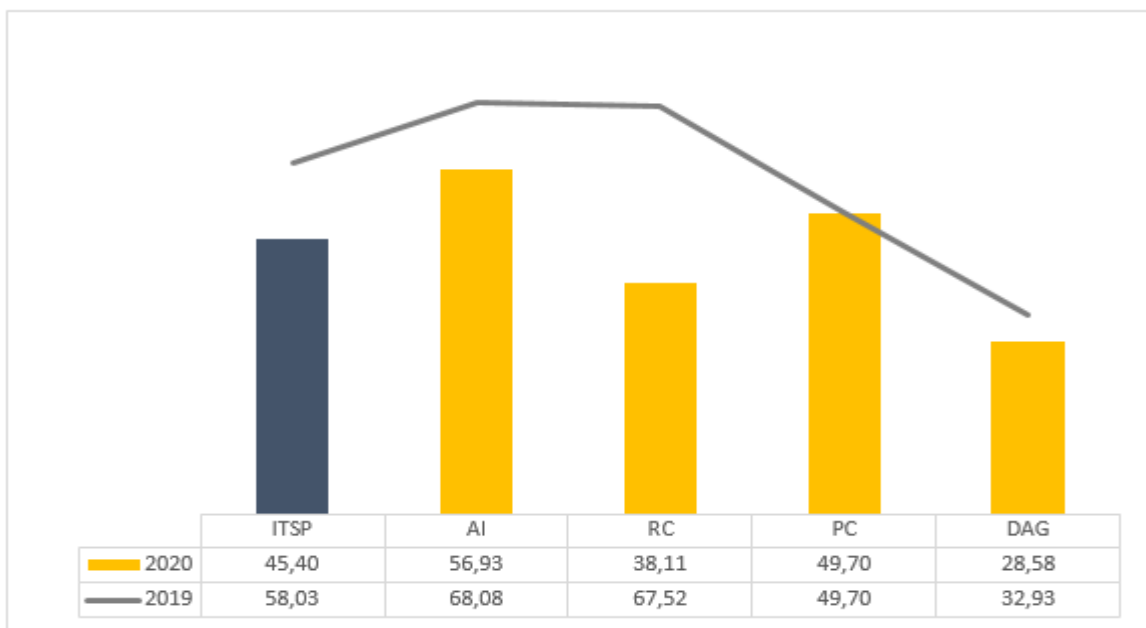
	ITSP	Acceso a la información	Rendición de cuentas	Participación ciudadana	Datos abiertos de gobierno
Calificación institucional 2020	45,40	56,93	38,11	49,70	28,58
Calificación institucional 2019	58,03	68,08	67,52	49,70	32,93
Calificación institucional 2018	31,76	50,12	33,59	11,04	25,53

Comparación Relativa

Calificación institucional	45,40	56,93	38,11	49,70	28,58
Promedio nacional	39,81	58,46	34,60	30,45	27,41
Promedio del tipo de naturaleza jurídica	41,49	61,39	36,25	29,15	31,62
Promedio de la red de transparencia	58,18	78,24	55,75	41,00	50,77
Promedio de no participación en la red	28,38	46,16	21,45	23,89	12,88

NE: Sitio web no evaluado en ese año

Resultados ITSP 2020-2019



Índice de Transparencia

Sector Público Costarricense 2020



Tribunal Supremo de Elecciones (TSE)

Clasificación según naturaleza jurídica:	Poderes de la República y Órganos Adscritos
Sitio web evaluado:	https://tse.go.cr/
Fecha de evaluación:	29 de septiembre de 2020
Participación en Red de Transparencia:	Si

Comparación Histórica

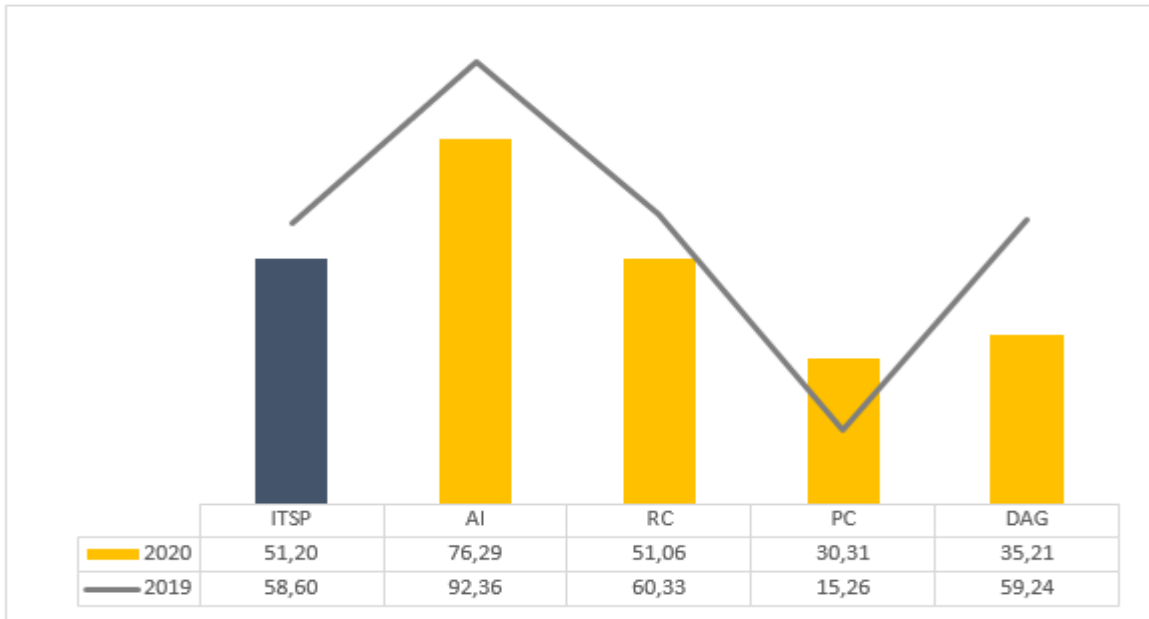
	ITSP	Acceso a la información	Rendición de cuentas	Participación ciudadana	Datos abiertos de gobierno
Calificación institucional 2020	51,20	76,29	51,06	30,31	35,21
Calificación institucional 2019	58,60	92,36	60,33	15,26	59,24
Calificación institucional 2018	55,99	86,29	50,34	21,17	63,66

Comparación Relativa

Calificación institucional	51,20	76,29	51,06	30,31	35,21
Promedio nacional	39,81	58,46	34,60	30,45	27,41
Promedio del tipo de naturaleza jurídica	78,09	92,24	74,07	63,67	81,27
Promedio de la red de transparencia	58,18	78,24	55,75	41,00	50,77
Promedio de no participación en la red	28,38	46,16	21,45	23,89	12,88

NE: Sitio web no evaluado en ese año

Resultados ITSP 2020-2019



Índice de Transparencia

Sector Público Costarricense 2020



Universidad de Costa Rica (UCR)

Clasificación según naturaleza jurídica:	Instituciones Autónomas y Semiautónomas
Sitio web evaluado:	https://www.ucr.ac.cr/
Fecha de evaluación:	28 de septiembre de 2020
Participación en Red de Transparencia:	Si

Comparación Histórica

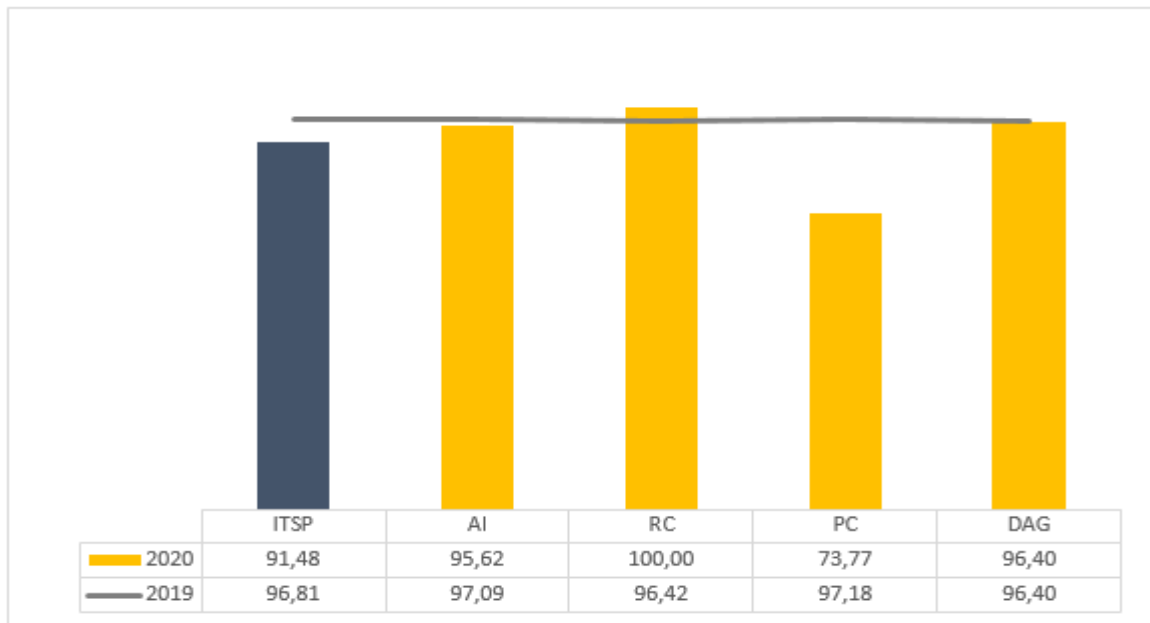
	ITSP	Acceso a la información	Rendición de cuentas	Participación ciudadana	Datos abiertos de gobierno
Calificación institucional 2020	91,48	95,62	100,00	73,77	96,40
Calificación institucional 2019	96,81	97,09	96,42	97,18	96,40
Calificación institucional 2018	77,37	91,33	72,54	61,24	85,43

Comparación Relativa

Calificación institucional	91,48	95,62	100,00	73,77	96,40
Promedio nacional	39,81	58,46	34,60	30,45	27,41
Promedio del tipo de naturaleza jurídica	53,40	72,71	53,86	36,78	40,93
Promedio de la red de transparencia	58,18	78,24	55,75	41,00	50,77
Promedio de no participación en la red	28,38	46,16	21,45	23,89	12,88

NE: Sitio web no evaluado en ese año

Resultados ITSP 2020-2019



Índice de Transparencia

Sector Público Costarricense 2020



Universidad Estatal a Distancia (UNED)

Clasificación según naturaleza jurídica:	Instituciones Autónomas y Semiautónomas
Sitio web evaluado:	www.uned.ac.cr
Fecha de evaluación:	25 de septiembre de 2020
Participación en Red de Transparencia:	Si

Comparación Histórica

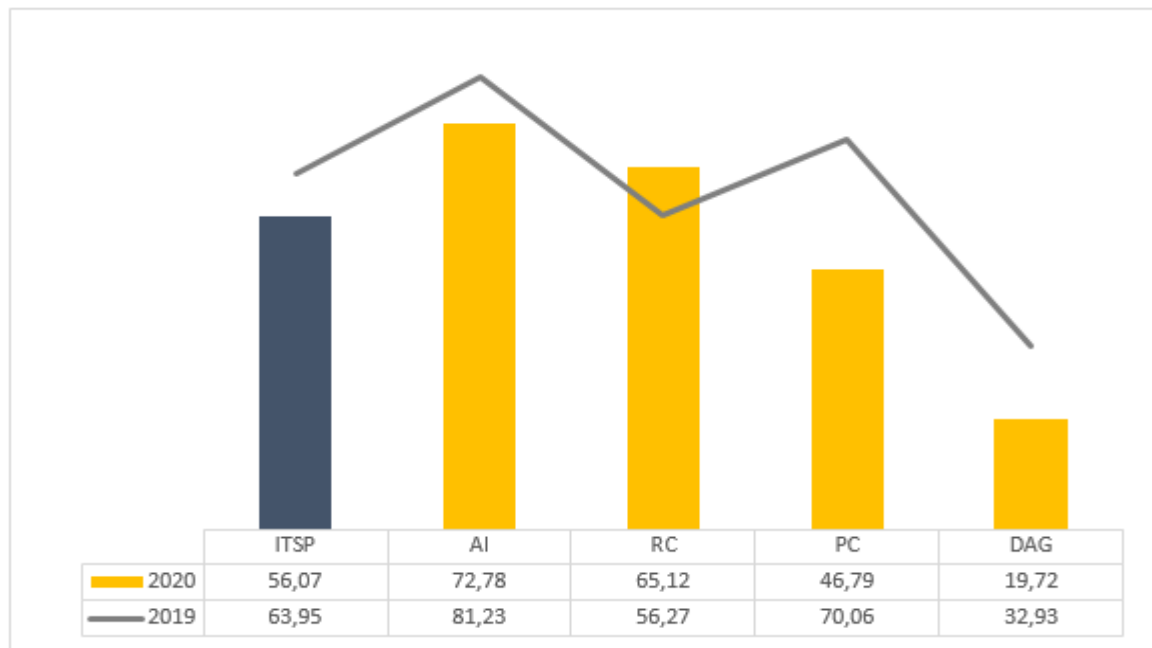
	ITSP	Acceso a la información	Rendición de cuentas	Participación ciudadana	Datos abiertos de gobierno
Calificación institucional 2020	56,07	72,78	65,12	46,79	19,72
Calificación institucional 2019	63,95	81,23	56,27	70,06	32,93
Calificación institucional 2018	40,45	63,46	43,70	27,15	9,27

Comparación Relativa

Calificación institucional	56,07	72,78	65,12	46,79	19,72
Promedio nacional	39,81	58,46	34,60	30,45	27,41
Promedio del tipo de naturaleza jurídica	53,40	72,71	53,86	36,78	40,93
Promedio de la red de transparencia	58,18	78,24	55,75	41,00	50,77
Promedio de no participación en la red	28,38	46,16	21,45	23,89	12,88

NE: Sitio web no evaluado en ese año

Resultados ITSP 2020-2019



Índice de Transparencia

Sector Público Costarricense 2020



Universidad Nacional (UNA)

Clasificación según naturaleza jurídica:	Instituciones Autónomas y Semiautónomas
Sitio web evaluado:	https://www.una.ac.cr/
Fecha de evaluación:	2 de octubre de 2020
Participación en Red de Transparencia:	Si

Comparación Histórica

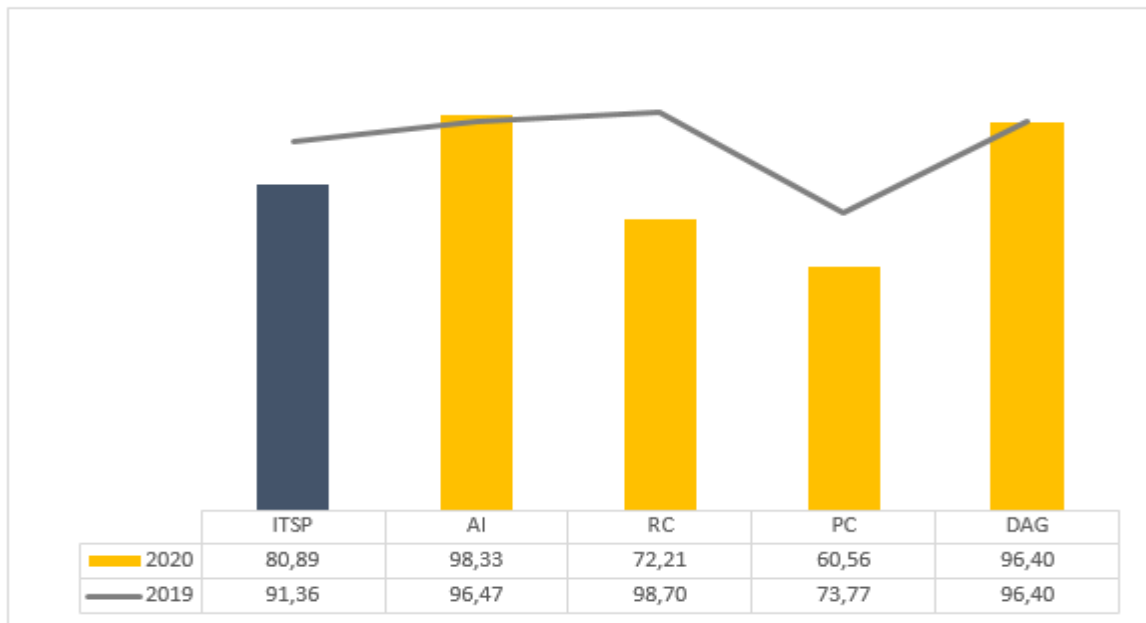
	ITSP	Acceso a la información	Rendición de cuentas	Participación ciudadana	Datos abiertos de gobierno
Calificación institucional 2020	80,89	98,33	72,21	60,56	96,40
Calificación institucional 2019	91,36	96,47	98,70	73,77	96,40
Calificación institucional 2018	80,20	92,83	88,79	51,90	85,43

Comparación Relativa

Calificación institucional	80,89	98,33	72,21	60,56	96,40
Promedio nacional	39,81	58,46	34,60	30,45	27,41
Promedio del tipo de naturaleza jurídica	53,40	72,71	53,86	36,78	40,93
Promedio de la red de transparencia	58,18	78,24	55,75	41,00	50,77
Promedio de no participación en la red	28,38	46,16	21,45	23,89	12,88

NE: Sitio web no evaluado en ese año

Resultados ITSP 2020-2019



Índice de Transparencia

Sector Público Costarricense 2020



Universidad Técnica Nacional (UTN)

Clasificación según naturaleza jurídica:	Instituciones Autónomas y Semiautónomas
Sitio web evaluado:	https://www.utn.ac.cr/
Fecha de evaluación:	2 de octubre de 2020
Participación en Red de Transparencia:	No

Comparación Histórica

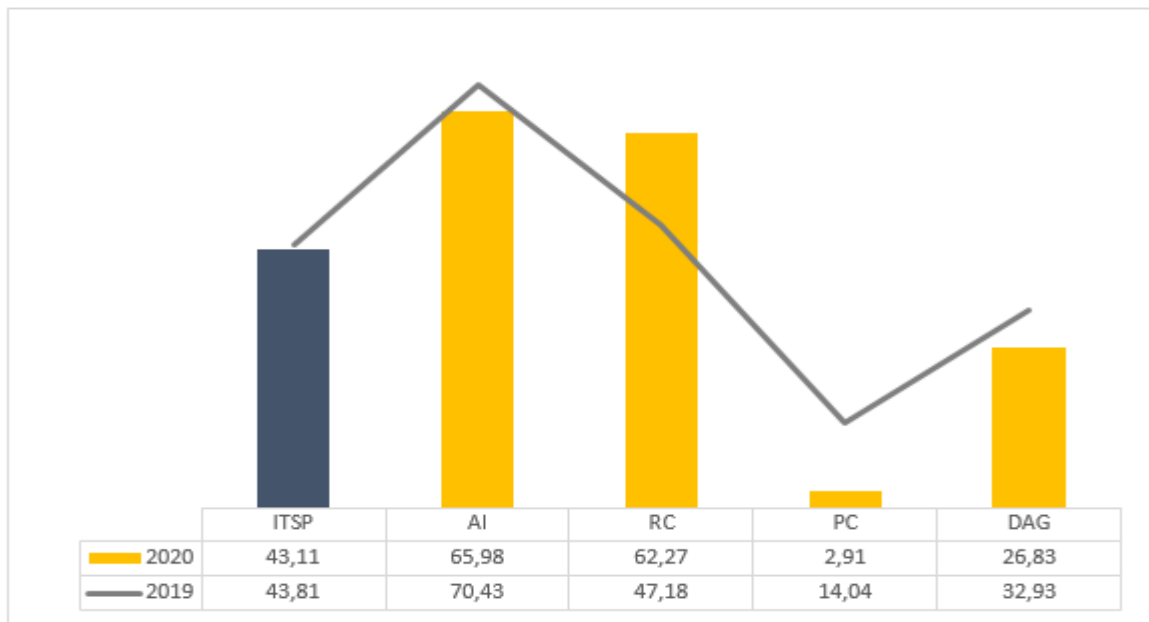
	ITSP	Acceso a la información	Rendición de cuentas	Participación ciudadana	Datos abiertos de gobierno
Calificación institucional 2020	43,11	65,98	62,27	2,91	26,83
Calificación institucional 2019	43,81	70,43	47,18	14,04	32,93
Calificación institucional 2018	57,23	74,89	60,02	52,79	22,91

Comparación Relativa

Calificación institucional	43,11	65,98	62,27	2,91	26,83
Promedio nacional	39,81	58,46	34,60	30,45	27,41
Promedio del tipo de naturaleza jurídica	53,40	72,71	53,86	36,78	40,93
Promedio de la red de transparencia	58,18	78,24	55,75	41,00	50,77
Promedio de no participación en la red	28,38	46,16	21,45	23,89	12,88

NE: Sitio web no evaluado en ese año

Resultados ITSP 2020-2019



Índice de Transparencia

Sector Público Costarricense 2020



Vida Plena Operadora de Pensiones Complementarias S.A.

Clasificación según naturaleza jurídica:	Empresas y Entes Públicos
Sitio web evaluado:	http://www.vidaplena.fi.cr/
Fecha de evaluación:	6 de octubre de 2020
Participación en Red de Transparencia:	No

Comparación Histórica

	ITSP	Acceso a la información	Rendición de cuentas	Participación ciudadana	Datos abiertos de gobierno
Calificación institucional 2020	21,70	50,99	9,02	11,96	2,60
Calificación institucional 2019	22,99	36,11	13,46	31,53	0,00
Calificación institucional 2018	24,36	42,39	9,02	34,43	0,00

Comparación Relativa

Calificación institucional	21,70	50,99	9,02	11,96	2,60
Promedio nacional	39,81	58,46	34,60	30,45	27,41
Promedio del tipo de naturaleza jurídica	29,06	43,90	22,76	27,66	13,17
Promedio de la red de transparencia	58,18	78,24	55,75	41,00	50,77
Promedio de no participación en la red	28,38	46,16	21,45	23,89	12,88

NE: Sitio web no evaluado en ese año

Resultados ITSP 2020-2019

