

# Informe de Resultados 2018

## Índice de Transparencia del Sector Público Costarricense

Basado en Sitios Web

### CUARTA MEDICIÓN



El Índice de Transparencia del Sector Público Costarricense es un instrumento para establecer una medición de la transparencia de las instituciones públicas, centrado en el acceso a la información pública disponible en los sitios web, que busca ofrecer una medición anual con el objetivo de fortalecer la institucionalidad costarricense. Es un instrumento de la Defensoría de los Habitantes de la República, elaborado en coordinación con el Centro de Investigación y Capacitación en Administración Pública de la Universidad de Costa Rica.

**Producción e Investigación:**

David Zamora. Consultor experto. Centro de Investigación y Capacitación en Administración Pública.

**Equipo Directivo y Gestión de Proyecto:**

Guillermo Bonilla. Defensoría de los Habitantes.

Hazel Díaz. Defensoría de los Habitantes.

Esteban Mora. Centro de Investigación y Capacitación en Administración Pública.

Mayela Cubillo. Centro de Investigación y Capacitación en Administración Pública.

Graciela Fuentes. Centro de Investigación y Capacitación en Administración Pública.

**Equipo de Investigación:**

Joselyn Corrales. Centro de Investigación y Capacitación en Administración Pública.

Esteban Herrera. Centro de Investigación y Capacitación en Administración Pública.

Jacqueline Ramírez. Centro de Investigación y Capacitación en Administración Pública.

Norvin González. Centro de Investigación y Capacitación en Administración Pública.

Mario Calderón. Centro de Investigación y Capacitación en Administración Pública.

Kaytlin González. Centro de Investigación y Capacitación en Administración Pública.

Daniela Morera. Centro de Investigación y Capacitación en Administración Pública.

Allan Araya. Centro de Investigación y Capacitación en Administración Pública.

**Aviso de Exención de Responsabilidad**

Este Informe de la Defensoría de los Habitantes de la República presenta una medición de la transparencia en las instituciones que conforman el sector público costarricense a partir del acceso a información pública disponible en sus sitios web, con miras a ofrecer insumos para fortalecer la institucionalidad costarricense. Como otros instrumentos de evaluación, su impacto está condicionado por el aprovechamiento de los resultados que se ofrecen. Este Informe no está relacionado con mediciones sobre temas de: corrupción, gestión de las entidades públicas, control interno, percepción, evaluaciones de desempeño, ni calidad general de los sitios web de las instituciones públicas. El material presentado en este Informe no representa la opinión de la Defensoría de los Habitantes de la República respecto al quehacer administrativo de las instituciones aquí evaluadas.



Este documento se publica bajo una licencia [Creative Commons Reconocimiento 4.0 Internacional](https://creativecommons.org/licenses/by/4.0/).

**Diciembre 2018, Costa Rica**

## Prefacio

Cuando se observa la posición de organismos internacionales y la tendencia global alrededor del tema de transparencia y la agenda anticorrupción, nos regocijamos al pensar que, hace aproximadamente un lustro, la Defensoría tenía la razón cuando se crearon y desarrollaron las bases del Índice de Transparencia del Sector Público Costarricense (ITSP), principalmente, al establecer como uno de sus propósitos, el coadyuvar en el mejoramiento de la gestión del aparato estatal desde una perspectiva ciudadana.

La transparencia se puso de moda en los discursos de muchos actores sociales, incluyendo figuras políticas, de la academia, del sector público y del sector privado; sin embargo, en algunos casos, las acciones no están alineadas con las buenas prácticas de acceso a la información, la rendición de cuentas y la participación ciudadana. De ahí que la propuesta de la Defensoría en cuanto al fortalecimiento de una transparencia proactiva y el empoderamiento de la sociedad civil, sigue vigente y cobra aún más fuerza ante la necesidad de cambiar algunas costumbres de opacidad e indiferencia que prevalece aún en algunas instituciones públicas.

En esta edición del ITSP, el 91% de instituciones sometidas a evaluación sin un sitio web disponible, pertenecen al sector municipal. Esto a pesar de que el municipio, por su naturaleza, se constituye en la institución pública más cercana a la ciudadanía, con la que se tiene más contacto y la que desarrolla actividades básicas y sustantivas que afectan directamente la calidad de vida de las personas que comparten un espacio geográfico dentro del territorio nacional.

En una reciente sentencia de la Sala Constitucional, en un caso particular, se analizó lo establecido en el ITSP, haciendo referencia específica al problema que conlleva una deficiente evaluación, y lo que ello significa en el ejercicio del derecho de los habitantes a comunicarse por medios virtuales. Adicionalmente, se le ordenó a la Defensoría no sólo dar cumplimiento de esa sentencia sino también valorar los avances que, en materia de acceso a las instituciones vía internet y medios electrónicos, desarrollen las municipalidades del país.

Mantenemos nuestro compromiso de ponernos en acción para que se entiendan los beneficios de aplicar el concepto de transparencia desde un enfoque de derechos humanos. No dudamos que con el apoyo decidido de los jefes y el compromiso mostrado por los y las funcionarias que han sido designadas para atender estos temas, se lograría una mejor gestión institucional y ello se vería reflejado en los resultados del ITSP del próximo año.

Nos interesa, dada la situación, poner un énfasis en el sector municipal; sin embargo, el deber de escucha y de participación a la ciudadanía, no es exclusivo de este sector sino de toda la actividad del Estado. Pero se debe tener claro que, para el ejercicio de ese derecho, se necesita información.

Estamos convencidos, según los resultados del ITSP, de que si bien es cierto hemos avanzado, falta aún mucho camino por recorrer.

Catalina Crespo Sancho

Defensora de los Habitantes

## Agradecimiento

La realización de la cuarta medición del Índice de Transparencia se logra gracias al compromiso por alcanzar un sector público más transparente, liderado por el señor Juan Manuel Cordero, en su condición de Defensor de los Habitantes en funciones y la señora Mayela Cubillo, Directora del Centro de Investigación y Capacitación en Administración Pública. Reconocemos en ambos, su apoyo y liderazgo para materializar esta cuarta edición del Índice, así como su gestión para garantizar la sostenibilidad de la iniciativa.

De manera especial, agradecemos al Programa de las Naciones Unidas para el Desarrollo Costa Rica por apoyar la realización de esta cuarta edición del Índice de Transparencia. Especialmente a la señora Alice Shackelford y al señor Randall Brenes, su colaboración permitió hacer realidad el proyecto de este 2018.

Agradecemos a Guillermo Bonilla, Hazel Díaz, Esteban Mora y Graciela Fuentes, por coordinar el proyecto de investigación y en buena medida la iniciativa nacional que promueve un Estado costarricense más transparente. Reconocemos su aporte permanente y sustantivo en este esfuerzo, así como en la realización de esta cuarta evaluación del Índice de Transparencia.

Agradecemos al equipo de investigación por su dedicación y profesionalismo para evaluar los sitios web de las instituciones públicas que conforman este informe. Específicamente a: Joselyn Corrales, Esteban Herrera, Jacqueline Ramírez, Norvin González, Mario Calderón, Kaytlin González, Daniela Morera y Allan Araya. Junto a ellos, agradecemos a David Zamora por su dedicación y profesionalismo en la dirección de este proyecto, así como sus labores para impulsar un Estado costarricense más transparente.

## Contenido

RESUMEN EJECUTIVO. Cuarta Medición del Índice de Transparencia del Sector Público.....	6
CAPÍTULO 1. Índice de Transparencia del Sector Público Costarricense .....	9
1.1 Presentación del Índice de Transparencia del Sector Público .....	9
1.2 Derecho de Petición y de Acceso a la Información Pública .....	10
1.3 Alertas de la Defensoría de los Habitantes de la República.....	14
CAPÍTULO 2. Metodología de Evaluación.....	18
2.1 Reglas para la Evaluación .....	20
2.2 Instituciones del Sector Público Evaluadas .....	22
CAPÍTULO 3. Principales Resultados .....	24
3.1 Resultados de las Cuatro Dimensiones .....	26
3.2 Comparación entre Años.....	31
3.3 Resultados según Naturaleza Jurídica.....	34
3.4 Sector Municipal .....	35
3.6 Participación en la Red Interinstitucional de Transparencia.....	37
3.7 Fluctuaciones.....	38
CAPITULO 4. Ranking Nacional.....	40
4.1 Ranking de Instituciones según Naturaleza Jurídica .....	46
CAPÍTULO 5. Conclusiones .....	55
ANEXO 1. Apartado Especial: Derecho de Acceso a la Información Pública.....	57
ANEXO 2. Instituciones Públicas Evaluadas.....	61
ANEXO 3. Promedios Nacionales para cada Componente del ITSP .....	71
ANEXO 4. Rankings según Dimensiones del ITSP .....	79
1 Acceso a la Información .....	79
2 Rendición de Cuentas.....	85
3 Participación Ciudadana.....	91
4 Datos Abiertos de Gobierno.....	98
ANEXO 5. Visualización de Resultados por Institución Pública.....	105

## RESUMEN EJECUTIVO. Cuarta Medición del Índice de Transparencia del Sector Público

El Índice de Transparencia del Sector Público Costarricense (ITSP) es producto de una conceptualización amplia de la transparencia, concebida como el resultado de buenas prácticas internacionales de acceso a la información pública, rendición de cuentas, participación ciudadana y datos abiertos.

En este sentido, el Índice es un instrumento que busca promover una mayor y mejor fiscalización de los asuntos de interés público; fortalecer el derecho de acceso a información pública; sensibilizar y capacitar a funcionarios públicos en materia de acceso a la información, rendición de cuentas, participación ciudadana y datos abiertos de gobierno; incentivar la creación de programas para el cumplimiento de este derecho; mejorar la gestión de la información pública; y aumentar el conocimiento de la ciudadanía en esta temática; todo ello con el objetivo de incentivar una sociedad con instituciones más eficientes, justas y responsables.

Este informe presenta los resultados del cuarto año de medición del ITSP y con satisfacción destaca datos clave para este resumen ejecutivo, mismos que muestran parte del progreso alcanzado.

En este 2018 se han evaluado un total de 254 instituciones públicas, representando el 74% de instituciones que conforman el sector público costarricense de acuerdo con el listado oficial del Ministerio de Planificación Nacional y Política Económica. Mientras que en el 2015 se inició con la evaluación de 105 instituciones, en el 2016 se evaluaron 206 instituciones y en el 2017 se logró aumentar ese número a 254 instituciones. En este 2018 se evaluaron las mismas 254 instituciones que el año anterior, permitiendo contar con una comparabilidad exacta de resultados y observar con precisión las mejoras de un año al otro.

Este esfuerzo por aumentar el número de instituciones evaluadas no ha sido un fin en sí, sino un mecanismo para fortalecer el derecho de acceso a información pública por parte de la ciudadanía a lo largo de todas las instituciones que conforman el sector público. La incorporación de instituciones a la evaluación ha creado exposición pública y generado, en la mayoría de los casos, una institucionalización de esfuerzos internos para aumentar la cantidad y calidad de información disponible de manera proactiva para la ciudadanía, a la vez que ha permitido generar una competencia sana que beneficia a la ciudadanía.

La nota promedio nacional para el ITSP 2018 de 34,55 puntos de 100 posibles muestra dos aspectos importantes. Primero, una mejora respecto los años anteriores, pues en el 2017 la nota promedio fue de 31,13 puntos y en el 2016 la nota promedio fue de 25,54. Segundo, una necesidad continua de mejorar el promedio nacional, con mayor concentración en sectores e instituciones específicas, pues un grupo importante de instituciones mantiene paso firme. En este 2018, 23 instituciones del ranking global lograron obtener una calificación superior a 70, versus 12 en el 2017 y 1 en el 2016.

Entre ellas, el Organismo de Investigación Judicial obtuvo la calificación más alta, 97,43 puntos, alcanzando así por segundo año consecutivo el primer lugar el Índice; seguido por el Cuerpo de Bomberos, con 94,81 puntos; y el Poder Judicial, con 84,64 puntos.

Las cuatro dimensiones del ITSP presentaron mejoras respecto al año anterior. La dimensión de acceso a la información pasó de 44,14 en el 2017 a un 50,15 en el 2018; la dimensión de rendición de cuentas pasó de 27,66 en el 2017 a 28,78 en el 2018; la dimensión de participación ciudadana pasó de 26,48 en el 2017 a 28,94 en el 2018; y la dimensión de datos abiertos pasó de 18,97 en el 2017 a 21,20 en el 2018. Respecto al 2017, el 58% de todas las instituciones evaluadas mejoró su calificación en el ITSP y con ello, se observa un crecimiento generalizado de la transparencia en el sector público costarricense.

Por otra parte, al analizar la situación de las 105 instituciones públicas que fueron evaluadas en el primer año según los resultados obtenidos en este 2018, también se concluye que la transparencia activa en el sector público costarricense ha mejorado. Pues la calificación promedio de esas 105 instituciones pasó de un 32,24 en el 2015 a un 46,21 en el 2018 (cuando fue un 42,23 en el 2017).

Particularmente, se reconoce que el 80% de esas 105 instituciones ha realizado esfuerzos importantes para mejorar en transparencia. De ellas, el 20% de las instituciones que más lograron avanzar, pasó de una calificación promedio del ITSP de 40,61 en el 2015 a 78,19 en el 2018 (en el 2017 fue un 71,00). La existencia de un apartado de transparencia en la página principal de los sitios web institucionales pasó de existir en un 46% a un 78% de instituciones (en el 2017 fue un 74%). De esas 105 instituciones, 77 de ellas (correspondientes al 73%) mejoró su calificación general respecto la obtenida en el 2015.

Además, se observó de manera consistente en las cuatro evaluaciones, que formar parte de la Red Interinstitucional de Transparencia de la Defensoría de los Habitantes permitió que las instituciones públicas estén mejor preparadas para las evaluaciones del Índice. Por ejemplo, mientras que en este



2018 la calificación promedio de las instituciones que pertenecían a la red alcanzó un 54,97, la calificación promedio de las que no pertenecían llegó a un 25,83.

Sin embargo, la observación de los resultados de estos cuatro años también ha mostrado una tendencia permanente del sector municipal a obtener en promedio las calificaciones más bajas entre los distintos tipos de naturalezas jurídicas evaluadas. Por ejemplo: mientras que en este 2018 la calificación promedio de poderes de la república y órganos adscritos alcanzó un 72,83 (71,21 en el 2017), las municipalidades y concejos de distrito alcanzaron sólo un promedio de 21,42 (17,75 en el 2017). De manera que, para lograr mayor impacto en garantizar el derecho de acceso a la información pública por parte de los organismos estatales a la ciudadanía, resulta necesario trabajar prioritariamente con el sector municipal.

Ahora, pese a que la comparabilidad de resultados entre distintos tipos de instituciones públicas pone al sector municipal en la parte inferior el ranking, lo cierto es que los resultados del ITSP también muestran un leve crecimiento en el sector respecto al 2017. La calificación promedio pasó de 17,75 en el 2017 a 21,42 en el 2018; y la nota promedio de los municipios que conforman cada provincia también creció, por ejemplo, en la provincia de Heredia los municipios pasaron de tener una calificación promedio de 27,27 en el 2017 a una de 32,02 en el 2018. Así, los resultados promedio obtenidos por las municipalidades de cada provincia mejoraron respecto al año anterior, con la única excepción de la provincia de Limón. En este último caso, hubo un retroceso en la calificación promedio de las municipalidades que conforman la provincia.

Los contenidos del informe están organizados de la siguiente manera. En el capítulo 1 encontrará la presentación del Índice, en el capítulo 2 las referencias metodológicas, en el capítulo 3 los principales resultados nacionales, en el capítulo 4 el ranking nacional según las calificaciones obtenidas este año y en el capítulo 5 las conclusiones. En la sección de anexos, encontrará en el anexo 1 un apartado especial escrito este año respecto al derecho de acceso a información pública, en el anexo 2 la lista de instituciones públicas evaluadas, en el anexo 3 y 4 otras vistas de los resultados y finalmente en el anexo 5 una visualización de resultados por cada institución pública evaluada.

## CAPÍTULO 1. Índice de Transparencia del Sector Público Costarricense

### 1.1 Presentación del Índice de Transparencia del Sector Público

Como lo describe el Documento Metodológico del Índice de Transparencia del Sector Público Costarricense elaborado en el 2015, este es un instrumento de medición de transparencia de las instituciones que conforman el sector público costarricense, centrado en el acceso a la información pública disponible en sus sitios web, que busca ofrecer una medición anual de la transparencia con el objetivo de fortalecer la institucionalidad costarricense.

El ITSP es producto de una conceptualización amplia de la transparencia, concebida como el resultado de buenas prácticas internacionales de accesibilidad y publicidad de la información, rendición de cuentas, participación ciudadana y acceso a la información en formatos abiertos. Lo cual permitiría una mayor y mejor fiscalización de los asuntos de interés público.

El estudio del concepto y alcances de la transparencia en el sector público a partir de diversas fuentes permitió proponer cuatro grandes dimensiones para evaluación en el ITSP. Se utilizaron diversos trabajos académicos como base, se consultaron instrumentos internacionales que elaboran rankings globales y se estudiaron instrumentos utilizados por países líderes en la región en esta materia (específicamente en Chile, Colombia y Uruguay), así como por países líderes a nivel global (específicamente en Reino Unido, Australia y Estados Unidos). El resultado de este trabajo de investigación permitió construir un instrumento que evalúa la transparencia en un sentido amplio a partir de las siguientes cuatro dimensiones:

- Acceso a la información
- Rendición de cuentas
- Participación ciudadana
- Datos abiertos de gobierno

La medición de estas dimensiones bajo un conjunto de variables, sub-variables e indicadores permite obtener una imagen del estado de situación de la transparencia de las instituciones públicas en un momento dado, según la información disponible de manera proactiva en los sitios web. El Documento Metodológico del Índice de Transparencia del Sector Público Costarricense contiene una descripción detallada del proceso que se siguió para la creación del instrumento, especifica los

criterios de evaluación con sus respectivos pesos relativos y describe el proceso metodológico que se sigue para evaluar cada año los sitios web de las instituciones públicas del país. (Documento Metodológico y su Anexo).

## 1.2 Derecho de Petición y de Acceso a la Información Pública

El derecho de acceso a la información pública ha sido reconocido a nivel nacional e internacional como un derecho fundamental, con un amplio desarrollo jurisprudencial y un gran impulso desde la perspectiva de los derechos humanos.

En el artículo 27 de la Constitución Política se garantiza la libertad de petición ante cualquier funcionario público o entidad oficial, así como el derecho a obtener pronta resolución. En este sentido, el artículo 32 de la Ley 7121 (Ley de la Jurisdicción Constitucional) amplía y establece la posibilidad de interponer un recurso de amparo si no se tiene respuesta en un plazo de diez días.

En la garantía del acceso a información pública, la Constitución Política también establece en el artículo 30 el libre acceso a los departamentos administrativos con propósitos de información sobre asuntos de interés público, quedando a salvo solamente los secretos de Estado. Lo cual resulta fundamental y complementario a lo dispuesto en el artículo 11, específicamente, en cuanto que la Administración Pública está sometida a un procedimiento de evaluación de resultados y rendición de cuentas. Así como a lo dispuesto en el artículo 9, cuando se indica que el Gobierno de la República es popular, representativo, participativo, alternativo y responsable, en donde se destaca el elemento de participación para efectos de la evaluación que hace el Índice.

En este marco, la Sala Constitucional ha sentado una amplia jurisprudencia en cuanto los alcances y limitaciones del derecho fundamental de acceso a información pública como mecanismo de control ciudadano sobre los asuntos públicos.

Mediante la resolución 3074-02 la Sala IV señaló que el derecho a la información es un derecho humano inalienable e indispensable. Esta resolución indicó que ese derecho tiene un carácter preferente al considerarse que garantiza un interés constitucional: la formación y existencia de una opinión pública libre; garantía que, al ser una condición previa y necesaria para el ejercicio de otros derechos inherentes al funcionamiento de un sistema democrático, se convierte en uno de los pilares de una sociedad libre y democrática.

En el 2003, esta misma Sala estableció en el marco del Estado Social y Democrático de Derecho, que todos y cada uno de los entes y órganos públicos que conforman la administración respectiva, deben estar sujetos a los principios constitucionales implícitos de la transparencia y la publicidad, que deben ser la regla de toda la actuación o función administrativa. (Res. 2120-03.)

En esa misma resolución, la Sala indicó que todos los entes públicos deben facilitar el escrutinio y la fiscalización por parte de todos los administrados, por lo que estos entes deben crear y propiciar canales permanentes y fluidos de comunicación o de intercambio de información con los administrados en aras de incentivar una mayor participación ciudadana -directa y activa- en la gestión pública, al tiempo que se cumplen los principios de evaluación de resultados y rendición de cuentas actualmente incorporados al texto constitucional.

La Sala IV aclaró que el secretismo o la reserva administrativa son una excepción justificable únicamente bajo circunstancias calificadas, cuando por su medio se tutelan valores y bienes constitucionalmente relevantes. La Sala IV también señaló que el derecho de acceso a la información es un mecanismo de control en manos de los ciudadanos, puesto que les permite ejercer un control óptimo de la legalidad y de la oportunidad, de la conveniencia o mérito, y en general de la eficacia y eficiencia de la función administrativa desplegada por los diversos entes y órganos públicos. (Ibídem).

Más recientemente, en la resolución número 2018012129 (Expediente N° 18-009046-007-CO), el máximo órgano constitucional del país, en un caso particular, hizo mención a los derechos de acceso a la información, rendición de cuentas y participación ciudadana, que se ejercen utilizando las nuevas tecnologías de información y comunicación, así como el derecho de los habitantes de relacionarse con los órganos y entes públicos por medio de estos mecanismos virtuales.

En esa sentencia de la Sala se analiza también lo establecido en el Índice de Transparencia del Sector Público Costarricense de la Defensoría, haciendo referencia al problema que conlleva una deficiente evaluación, y lo que ello significa en el ejercicio de buenas prácticas de acceso a la información, la rendición de cuentas y la participación ciudadana.

Según los términos del voto de la Sala Constitucional, se ordena al gobierno local recurrido, habilitar el ingreso de solicitudes, gestiones y trámites de los habitantes del cantón por medios electrónicos.

En cuanto a legislación nacional, el artículo 10 de la Ley 7202 (Ley del Sistema Nacional de Archivos) garantiza el libre acceso a todos los documentos que produzcan o custodien las instituciones públicas. El artículo 5 de la Ley 8220 (Ley de Protección al Ciudadano del Exceso de Requisitos y Trámites Administrativos) indica que todo funcionario, entidad u órgano público está obligado a proveer información sobre los trámites y requisitos que se realicen en la respectiva unidad administrativa o dependencia sin exigir la presencia física al administrado.

El artículo 7 de la Ley 8422 (Ley Contra la Corrupción y el Enriquecimiento Ilícito en la Función Pública) señala que es de interés público la información relacionada con el ingreso, presupuesto, custodia, fiscalización, administración, inversión y gasto de los fondos públicos, así como otra información necesaria para asegurar el cumplimiento de esta Ley en relación con hechos y conductas de los funcionarios públicos. Y el artículo 6 de la Ley 7494 (Ley de Contratación Administrativa) señala que todo interesado tendrá libre acceso al expediente de contratación administrativa y a la información complementaria.

A nivel internacional, desde 1946 la Asamblea General de la Organización de las Naciones Unidas mediante la resolución 59 afirmó que la libertad de información es un derecho humano fundamental y la piedra angular de todas las libertades a las que están consagradas las Naciones Unidas. (Res. 59, 1946).

En este sentido, muchos de los instrumentos internacionales de derechos humanos incluyen el derecho de acceso a la información como un derecho derivado de la libertad de expresión. Por ejemplo, el artículo 19 del Pacto Internacional de Derechos Civiles y Políticos de las Naciones Unidas (1966) estableció que toda persona tiene derecho a la libertad de expresión, que comprende la libertad de buscar, recibir y difundir informaciones e ideas de toda índole sin consideración de fronteras, ya sea de manera oral, escrita, impresa, artística, o cualquier otra.

El Artículo 13 de la Convención Interamericana de Derechos Humanos también protege el derecho y la libertad de buscar, recibir y difundir informaciones e ideas de toda índole; y desde el Artículo 4 de la Declaración Americana de los Derechos y Deberes del Hombre (1948) se reconoció que cada persona tiene el derecho a la libertad de investigación, opinión, expresión y difusión del pensamiento por cualquier medio.

La pertinencia del derecho al acceso a información también se ha hecho manifiesta en múltiples cumbres globales, quedando plasmado en instrumentos como la Declaración de Brisbane sobre

libertad de información: el derecho a saber (2010); la Declaración de Maputo: Promover la libertad de expresión, el acceso a la información y la emancipación de las personas (2008); la Declaración de Dakar sobre medios de comunicación y buena gobernanza (2005); y la Declaración de Principios de la Cumbre Mundial sobre la Sociedad de la Información (2004).

También, la Declaración de Principios sobre Libertad de Expresión (2000) de la Comisión Interamericana de Derechos Humanos hace eco al derecho de acceder a información pública y una vez más resalta que el acceso a la información en poder del Estado es un derecho fundamental de todo individuo.

La sentencia de la Corte Interamericana de Derechos Humanos en el caso *Claude Reyes y otros vs. Chile*, también marcó una diferencia en el contexto internacional. Pues fue la primera vez que un tribunal internacional de derechos humanos reconoció explícitamente el derecho de acceso a la información pública como un derecho humano. La sentencia declaró el derecho de acceso a la información como una obligación del Estado de rendir cuentas para garantizar el derecho a recibir información, añadiendo que dicha información debe ser entregada sin necesidad de acreditar un interés directo para su obtención o una afectación personal, salvo en los casos en que se aplique una legítima restricción. Además, la sentencia señaló que la entrega de información a una persona representa su vez que ésta circule en la sociedad de manera que pueda conocerla, acceder a ella y valorarla. (Corte Interamericana de Derechos Humanos, 2006).

Y junto a ellos, el Comité Jurídico Interamericano (2008), teniendo presente las principales declaraciones internacionales sobre el derecho de acceso a la información, incluyendo los Principios de Lima (Relatoría Especial para la Libertad de Expresión, 2000) adoptó diez principios básicos para garantizar el derecho y la libertad de acceso a información. Entre ellos: el principio de máxima divulgación, el derecho de acceso a información a todos los órganos y entidades públicas en todos los niveles, la difusión de información por parte de las instituciones públicas de manera rutinaria y proactiva, la existencia de reglas claras, justas y no discriminatorias para las solicitudes de información, entre otros.

De manera que para facilitar el cumplimiento con la normativa nacional e internacional citada, es necesario adoptar medidas para: promover, implementar y asegurar el derecho de acceso a la información de manera seria y profesional; la capacitación y entrenamiento de funcionarios públicos; la implementación de programas para aumentar la relevancia en el público de este

derecho; el mejoramiento de los sistemas de administración y manejo de información; y la divulgación de las acciones que han tomado los órganos públicos en este sentido.

En relación a estas medidas, el Índice de Transparencia del Sector Público busca:

- Promover el derecho de acceso a información pública;
- Sensibilizar y capacitar a funcionarios públicos en materia de acceso a la información, rendición de cuentas, participación ciudadana y datos abiertos de gobierno;
- Incentivar la creación de programas para el cumplimiento del derecho de acceso a la información;
- Mejorar la gestión de la información pública; y
- Aumentar el conocimiento de la ciudadanía en esta temática para incentivar una sociedad con instituciones más justas y responsables.

Si bien el ITSP ha marcado resultados importantes en estos objetivos desde su creación hasta la fecha, como se presentará más adelante en este informe, se reconoce que este instrumento no reemplaza la necesidad de contar con una ley y un reglamento que norme el derecho de acceso a información pública. Si bien los Decretos Ejecutivos 40200-MP-MEIC-MC (Transparencia y Acceso a la Información Pública) y 40199-MP (Apertura de Datos Públicos) son un paso en esta dirección, una ley y su reglamento garantizarían la más amplia aplicación de este derecho cuando la información esté en posesión, custodia o control de cualquier autoridad pública; considerando sólo como excepciones aquellas que sean legítimas, que estén definidas por ley y que sean estrictamente necesarias en una sociedad democrática.

### 1.3 Alertas de la Defensoría de los Habitantes de la República

La Defensoría de los Habitantes ha exigido continuamente a las autoridades administrativas la realización de todas las acciones necesarias para respetar el derecho ciudadano y constitucional de acceso a la información y el deber de las instituciones y los funcionarios públicos a informar y rendir cuentas. Desde el año 1999, la Defensoría subrayó que la transparencia no puede existir en tanto las instituciones públicas no brinden a los habitantes la información que éstos solicitan en un momento preciso.

La Defensoría de los Habitantes (2004) señaló que la transparencia, en el ejercicio de la función pública, se presenta como una premisa esencial para el buen funcionamiento de los poderes públicos. Agregó que la transparencia, rendición de cuentas, publicidad de actuaciones, buen gobierno y derecho de acceso a la información son cosas que van de la mano. Todo cual se encuentra alineado con lo expuesto por la Relatoría Especial para la Libertad de Expresión de la Comisión Interamericana de Derechos Humanos (2007), cuya posición se enfoca en que el acceso a la información permite contar con un debate público sólido e informado que habilita a las personas para asumir un papel activo y con ello mantener una democracia sana.

Con el objetivo de facilitar a los habitantes el acceso a la información relacionada con la administración de los recursos públicos, la Defensoría de los Habitantes creó la Red Interinstitucional de Transparencia (RIT), como un esfuerzo interinstitucional que ha integrado a instituciones públicas comprometidas con la transparencia y la rendición de cuentas. En este sentido, la Red ha pretendido ofrecer acceso a la información de manera concentrada, accesible y actualizada para:

- Garantizar el derecho humano y constitucional de acceso a la información
- Visibilizar la administración de los recursos públicos de forma comprensible y transparente
- Promover la participación ciudadana y la rendición de cuentas
- Recuperar la confianza de las y los habitantes en las instituciones públicas
- Prevenir actos de corrupción

La información disponible en las instituciones públicas que son parte de la Red está relacionada con ingresos, egresos, inversiones, planillas, licitaciones, contrataciones, compras, proveedores, planes operativos, informes de labores y auditoría, actas, acuerdos, convenios y proyectos, entre otros.

Ha sido el trabajo de los años y la experiencia acumulada de la RIT que mostraron a la Defensoría de los Habitantes de la República la necesidad de contar con el Índice de Transparencia, como instrumento complementario, para dos cosas fundamentales: fomentar la transparencia en las entidades públicas por medio del acceso a la información, la rendición de cuentas, la participación ciudadana y la disponibilidad de datos en formatos abiertos; y determinar las necesidades y oportunidades de capacitación en esta temática para un número mayor de funcionarios y funcionarias públicas.



La exhaustividad con que se miran las dimensiones evaluadas en el ITSP ofrece una oportunidad al sector público costarricense para alinearse con la comunidad internacional, de responder a medidas nacionales y a necesidades cada vez más presentes de la ciudadanía en general.

### **Bibliografía Capítulo 1**

- Asamblea General de la Organización de las Naciones Unidas (1966). Pacto Internacional de Derechos Civiles y Políticos de Naciones Unidas. Adoptado por la Asamblea General en su resolución 2200 A (XXI), de 16 de diciembre de 1966.
- Asamblea General de la Organización de las Naciones Unidas (1946). Resolución de la Asamblea General No. 59(1) de 14 de diciembre de 1946. "Calling of an International Conference on Freedom of Information".
- Comisión Interamericana de Derecho Humanos. (2000). Declaración de Principios sobre Libertad de Expresión.
- Comité Jurídico Interamericano (2008). Principios sobre el Derecho de Acceso a la Información. Resolución 147 (LXXIII-O/08). Washington D.C.
- Constitución Política de la República de Costa Rica de 1949.
- Convención Americana sobre Derechos Humanos. (1978).
- Corte Interamericana de Derechos Humanos (2006). Caso Claude Reyes y otros Vs. Chile. Sentencia de 19 de septiembre de 2006. San José.
- Declaración Americana de los Derechos y Deberes del Hombre. (1948). IX Conferencia Internacional Americana.
- Defensoría de los Habitantes de la República (2004). Informe Anual de Labores 2003-2004. San José.
- Defensoría de los Habitantes de la República (1999). Informe Anual de Labores 1998-1999. San José.
- Defensoría de los Habitantes de la República, Centro de Investigación y Capacitación en Administración Pública de la Universidad de Costa Rica y Gobierno Digital. (2015). Documento Metodológico: Índice de Transparencia del Sector Público Costarricense Basado en Sitios Web. Costa Rica.
- Organización de las Naciones Unidas para la Educación, la Ciencia y la Cultura UNESCO. (2010). Declaración de Brisbane sobre la Libertad de Información: el Derecho a Saber.

Participantes de la Conferencia sobre el Día Mundial de la Libertad de Prensa en Brisbane, de 3 de mayo 2010.

- Organización de las Naciones Unidas para la Educación, la Ciencia y la Cultura UNESCO. (2008). Declaración de Maputo: Promover la Libertad de Expresión, el Acceso a la Información y la Emancipación de las Personas. Participantes de la Conferencia sobre el Día Mundial de la Libertad de Prensa en Maputo, de 3 de mayo 2008.
- Organización de las Naciones Unidas para la Educación, la Ciencia y la Cultura UNESCO. (2005). Declaración de Dakar: Medios de Comunicación y Buen Gobierno. Participantes de la Conferencia sobre el día Mundial de la Libertad de Prensa en Dakar, de 3 de mayo 2005.
- Relatoría Especial para la Libertad de Expresión (2000). Principios de Lima. Organización de Estados Americanos. Lima, Perú.
- Relatoría Especial para la Libertad de Expresión (2007). Estudio Especial sobre el Derecho de Acceso a la Información. Comisión Interamericana de Derechos Humanos. Organización de Estados Americanos. Washington D.C.
- Sala Constitucional. Voto Constitucional Número 3074-02. Costa Rica.
- Sala Constitucional. Voto Constitucional Número 2120-03. Costa Rica.
- Unión Internacional de Telecomunicaciones UIT. (2004). Declaración de Principios para Construir la Sociedad de la Información: un Desafío Global para el Nuevo Milenio. Participantes de la Cumbre Mundial sobre la Sociedad de la Información en Ginebra, 12 de diciembre 2003.

## CAPÍTULO 2. Metodología de Evaluación

La evaluación que realiza el ITSP se basa en cuantificar el nivel de transparencia ofrecido por las entidades del Estado a partir de la información que de manera proactiva ha sido publicada en sus sitios web, y en contraste con un instrumento de evaluación que ha sido cuidadosamente diseñado de acuerdo con mejores prácticas nacionales e internacionales. Así, el proceso de evaluación se basa plenamente en la posición que tiene una persona ciudadana.

El ITSP utiliza los sitios web de las instituciones públicas porque estos son la herramienta de difusión de información más accesible para la mayor parte de la población. Para el cierre del 2017, las suscripciones a la red móvil con acceso a internet llegaron a 4.788.964 (estas fueron un 10,4% más que en el 2016). Y las suscripciones a internet fijo llegaron a 744.041 (estas fueron un 16,9% más que en el 2016) (SUTEL, 2018). De manera que de un uso cada vez mayor del internet por parte de la población costarricense, se desprende la necesidad de contar con sitios web que ofrezcan información de calidad acerca de la forma en que se utilizan los recursos públicos, permitiendo que desde este canal y sin detrimento de otros, las instituciones públicas estén abiertas al escrutinio público, según la vasta normativa nacional e internacional asociada.

Además, desde el 2005 existe una directriz que obligó a las instituciones públicas a tener un sitio web en un plazo de seis meses a partir de junio de ese mismo año (Directriz N° 040 MICIT, 2005). Lo cual se alinea con el planteamiento metodológico del ITSP de evaluar la transparencia del Estado a partir de la información disponible en los sitios web.

Posteriormente, en el año 2008, la Sala Constitucional en el Voto N° 2008-009670, ordenó a las administraciones públicas, crear una página web que contara con un hipervínculo direccionado hacia un correo electrónico para recibir solicitudes de información por parte de la ciudadanía.

De manera que el proceso de evaluación del ITSP se basa únicamente en la información que está disponible en el sitio web de una institución pública, con los accesos y páginas públicas que estarían visibles para cualquier habitante, indistintamente de su rol o posición. Incluso, en su dimensión de participación ciudadana, logra evaluar la atención de las consultas que se realizan tras completar formularios de solicitudes y su correspondiente seguimiento, como una medida de calidad de la interacción con los ciudadanos.

El ITSP está compuesto por 4 dimensiones, 16 variables, 38 sub-variables y 95 indicadores. Las grandes dimensiones que se someten a evaluación en el ITSP son:

1. Acceso a la información: Evalúa la información colocada en los sitios web de las instituciones públicas de carácter institucional y del personal, de los servicios y procesos institucionales, incluidos los procesos de contratación, y evalúa la calidad de esta información, en cumplimiento del principio de máxima publicidad y el derecho constitucional y humano de acceso a la información.
2. Rendición de cuentas: Evalúa la información que las instituciones públicas colocan en sus sitios web relacionada con el cumplimiento de sus objetivos, competencias y responsabilidades, tanto institucionales como de los funcionarios públicos que las conforman.
3. Participación ciudadana: Evalúa los espacios y los medios que el ciudadano dispone para participar en los procesos de planificación, control y evaluación institucional, accesibles a partir de los sitios web institucionales.
4. Datos abiertos de gobierno: Evalúa la publicación de conjuntos de datos pre-seleccionados en el sitio web de las instituciones públicas, de acuerdo con el cumplimiento del formato de datos abiertos, permitiendo su reuso y libre distribución.

La descripción completa del ITSP con todos sus componentes se encuentra en el Documento Metodológico del Índice de Transparencia previamente publicado. La figura a continuación resume la jerarquía del ITSP.

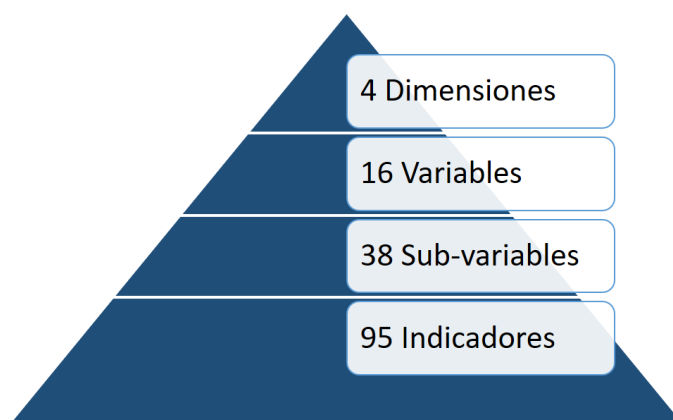


Figura 1. Estructura Jerárquica del ITSP

## 2.1 Reglas para la Evaluación

Para responder a cada indicador del ITSP, hay dos personas evaluadoras que de manera independiente navegan el sitio web de la institución tratando de encontrar la información requerida por ese indicador. Si el sitio web tiene enlaces que llevan fuera de la web institucional, el evaluador los sigue con el objetivo de encontrar la información que busca, reconociendo que existen espacios más acordes y especializados para ofrecer información específica. Sin embargo, la evaluación no se realiza a partir de otros sitios, si no existe un enlace que lleve al evaluador fuera del sitio web institucional, nunca se evaluará esta información.

Para la evaluación de cada sitio web se invierte el tiempo que sea necesario. La meta es conocer si la información requerida por los indicadores del ITSP está disponible o no. Sin embargo, la evaluación de cada institución se realiza en un solo momento. Dado que el proceso completo de evaluación tiene un plazo determinado, la persona evaluadora no puede revisar indefinidamente si la información está disponible. En este sentido, el orden de las instituciones para evaluar se prepara al azar y la evaluación de cada sitio web según la lista se ejecuta durante el tiempo necesario, pero una sola vez, de manera que sea posible avanzar con la siguiente institución en la lista.

Si una institución no tiene su sitio web habilitado en el momento de la evaluación tiene una segunda oportunidad, la cual se aplica en un plazo de 5 días hábiles después de haber realizado la primera consulta. Si después de hacer la segunda consulta el sitio web aún no está disponible, el informe de resultados el ITSP expondrá tal situación indicado las fechas en que se intentaron hacer las evaluaciones y que no fue posible porque el sitio web no estaba habilitado. Los plazos y horas en que se ejecutan las evaluaciones quedan registrados en una bitácora. Las instituciones que presenten este caso tendrán una calificación final en el ITSP de a cero puntos, pues desde la posición de un ciudadano, no hay información disponible.

Si un sitio web está habilitado, pero tiene una o varias secciones en construcción, este siempre será evaluado. Dado que el ITSP se basa en la información pública que podría observar cualquier habitante, la evaluación se ejecuta con la información que se encuentre disponible.

Además, la evaluación de cada sitio web se realiza bajo el siguiente protocolo:

- Cada sitio es revisado por dos evaluadores de forma separada, los cuales buscan la información requerida por cada indicador y responden con un “sí” o “no”, o bien con una calificación que va de “0” a “5”. (Estos últimos indicadores tienen una escala según la información disponible, donde 0 representa que no hay información y 5 que la información está completa).
- Los resultados de cada uno de los indicadores provenientes de los dos evaluadores se comparan. En caso de que se detecten discrepancias, se realiza una nueva evaluación del indicador por parte de un tercer evaluador, independiente de los dos primeros evaluadores.
- La exactitud de resultados del tercer evaluador con alguno de los dos primeros se considerará como el resultado final para el indicador en cuestión.
- Existe un proceso de control calidad y verificación de este protocolo ejercido por el equipo directivo y de gestión del proyecto, con el fin de velar por el apego a la metodología y la reducción de riesgos por omisión o error sistemático, por lo cual, tanto los formularios como sus respectivos registros son monitoreados continuamente antes, durante y después de la evaluación tanto en su forma como en su fondo.

Para obtener las calificaciones se considera el siguiente proceso matemático:

- Cada indicador, sub-variable, variable y dimensión tiene un peso que va de cero a uno (0-1) de acuerdo con los pesos asignados por el panel de expertos nacionales que llevó a la generación del ITSP y descrito en el Documento Metodológico.
- El resultado de la evaluación de cada indicador se convierte a un puntaje que va de cero a uno (0-1). Por ejemplo: si la respuesta al indicador fue “sí”, entonces el puntaje obtenido es 1, pero si la respuesta al indicador fue “no”, entonces el puntaje obtenido es 0. Aplicándose el mismo principio a los indicadores con escala, por ejemplo: si la respuesta fue de 2 (entre 0-5 posible), entonces el puntaje obtenido es 0,40. De manera que el resultado de esta conversión arroja la nota obtenida por la institución para cada indicador, que según los ejemplos descritos serían 100%, 0% y 40% respectivamente.
- Cada indicador aporta una porción del puntaje que recibe la sub-variable ubicada en el nivel superior. La porción de este puntaje está determinada por el peso del indicador multiplicado por el puntaje obtenido por ese indicador. Por ejemplo, si el indicador pesa 0,24 y el puntaje obtenido fue 0,80 (porque obtuvo 4 puntos en la escala 0-5), entonces este indicador aporta a la sub-variable 0,19 puntos de los 0,24 posibles.

- El puntaje total de cada sub-variable se obtiene por la sumatoria de todos los puntos que aportan sus indicadores según lo descrito en el punto anterior. Basta con la sumatoria de estos indicadores porque el máximo posible es de 1, el cual representaría también el 100%. De manera que este puntaje sería la nota que obtiene la sub-variable.
- De la misma manera, cada sub-variable aporta una porción de puntos a la variable que se ubica en el nivel superior; y cada variable aporta una porción de puntos a la dimensión que se ubica en el nivel superior. El proceso descrito en los dos últimos puntos se aplica de manera idéntica para conocer las notas de las variables y dimensiones.
- El resultado final es una calificación que va de cero a uno (0-1), que también se puede observar en términos porcentuales (0%-100%), asignada para cada componente del ITSP (dimensión, variable, sub-variable e indicador) de acuerdo con la información disponible por cada sitio web evaluado.

Todas las calificaciones resultado de la evaluación de este año se presentan en este informe en una escala que va de 0 a 100 para facilitar la comprensión y manejo de la información.

## 2.2 Instituciones del Sector Público Evaluadas

En este 2018 se evaluaron un total de 254 instituciones públicas, las mismas que fueron evaluadas en el 2017. Para seleccionarlas entonces se utilizó como guía la información de MIDEPLAN referente a la Organización del Sector Público Costarricense y los siguientes tres criterios: era necesario contar con una amplia representación de las diferentes naturalezas jurídicas que conforman el sector público costarricense, contar con las instituciones públicas que forman parte de la Red Interinstitucional de Transparencia de la Defensoría de los Habitantes y contar con instituciones que tienen amplio reconocimiento por parte de la ciudadanía.

Además, de conformidad con el artículo 149 de la Ley Orgánica del Poder Judicial que considera como órganos adscritos el Ministerio Público, el Organismo de Investigación Judicial, la Defensa Pública, la Escuela Judicial, el Centro Electrónico de Información Jurisprudencial, el Archivo y Registros Judiciales; se incorporó a la evaluación del 2017 y el 2018 al Organismo de Investigación Judicial como única diferencia con respecto al listado oficial de MIDEPLAN.

La lista final de las instituciones fue acordada por el equipo directo del ITSP. La tabla a continuación resume los tipos de entidades:

Sector Municipal	89
Empresas y Entes Públicos	54
Instituciones Autónomas y Semiautónomas	39
Órganos Adscritos a Instituciones Autónomas	9
Ministerios	18
Órganos Adscritos a Ministerios	38
Poderes de la República y Órganos Adscritos	7
<b>TOTAL</b>	<b>254</b>

Tabla 1. Distribución de las 254 instituciones públicas evaluadas

El Anexo 2 presenta en orden alfabético las 254 instituciones puestas a evaluación. De esta lista, 22 instituciones no pudieron ser evaluadas porque durante el periodo de evaluación su sitio web no estaba disponible, estaba completamente en construcción, o era un sitio web anidado con información limitada. (En el 2017 fueron 32 instituciones las que no pudieron ser evaluadas).

## Bibliografía Capítulo 2

- Defensoría de los Habitantes de la República, Centro de Investigación y Capacitación en Administración Pública de la Universidad de Costa Rica y Gobierno Digital. (2015). Documento Metodológico: Índice de Transparencia del Sector Público Costarricense Basado en Sitios Web. Costa Rica.
- Organización del Sector Público Costarricense. Número de Instituciones que conforman el Sector Público Costarricense según naturaleza jurídica. Mayo de 2017. MIDEPLAN. Costa Rica.
- Presidencia de la República y Ministerio de Ciencia y Tecnología. (2005). Directriz N° 040 MICIT. Costa Rica.
- Superintendencia de Telecomunicaciones. (2018). Estadísticas del Sector de Telecomunicaciones: Informe 2017. Costa Rica.



## CAPÍTULO 3. Principales Resultados

La nota promedio nacional para el ITSP 2018 de 34,55 puntos de 100 posibles muestra dos aspectos importantes. Primero, una mejora respecto los años anteriores, pues en el 2017 la nota promedio fue de 31,13 puntos y en el 2016 la nota promedio fue de 25,54. Segundo, una necesidad continua de mejorar el promedio nacional, con mayor concentración en sectores e instituciones específicas, pues un grupo importante de instituciones mantiene paso firme. En este 2018, 23 instituciones del ranking global lograron obtener una calificación superior a 70, versus 12 en el 2017 y 1 en el 2016.

Entre ellas, el Organismo de Investigación Judicial obtuvo la calificación más alta, 97,43 puntos, alcanzando así por segundo año consecutivo el primer lugar el Índice; seguido por el Cuerpo de Bomberos, con 94,81 puntos; y el Poder Judicial, con 84,64 puntos.

La tabla a continuación muestra el top 10 del ranking nacional del ITSP.

1	Organismo de Investigación Judicial (OIJ)	97,43
2	Cuerpo de Bomberos	94,81
3	Poder Judicial	84,64
4	Contraloría General de la República (CGR)	84,48
5	Ministerio de Planificación Nacional y Política Económica (MIDEPLAN)	80,88
6	Ministerio de Comercio Exterior (COMEX)	80,68
7	Universidad Nacional (UNA)	80,20
8	Instituto Nacional de Estadística y Censos (INEC)	79,08
9	Refinadora Costarricense de Petróleo S.A. (RECOPE)	78,03
10	Municipalidad de Santa Ana	77,90

Tabla 2. Top 10 del ranking nacional para el ITSP

Sin embargo, en el otro extremo se encuentran las instituciones que obtuvieron calificación de 0 puntos debido a que no tuvieron un sitio web disponible durante el periodo de evaluación. Un total de 22 instituciones, versus 32 en el 2017 y 29 en el 2016, no pudieron ser evaluadas porque: no tenían un sitio web del todo, su sitio estaba en construcción, su sitio no apareció en los resultados de motores de búsqueda en internet, o estaba anidado dentro de otra institución. La calificación de

0 puntos obtenida por estas instituciones afecta tanto su promedio como el promedio nacional, pues su nota inclina a la baja el promedio global de todas las instituciones públicas evaluadas. Y más allá de las calificaciones del Índice, la situación representada por estas instituciones personifica un mal a los costarricenses, pues muestra una obstrucción del derecho de acceso a la información pública por medios digitales.

De estas 22 instituciones, se observa que 20 fueron municipalidades o concejos municipales, lo que es equivalente al 91% de todas las que no pudieron ser evaluadas. La tabla a continuación muestra las instituciones públicas que obtuvieron calificación de cero.

Concejo Municipal de Distrito de Cervantes
Concejo Municipal de Distrito de Lepanto
Concejo Municipal de Distrito de Paquera
Concejo Municipal de Distrito de Tucurrique
Consejo Nacional de Salarios
Fondo Nacional de Becas de Solidaridad Social
Municipalidad de Abangares
Municipalidad de Coto Brus
Municipalidad de Golfito
Municipalidad de Guácimo
Municipalidad de Hojancha
Municipalidad de Jiménez
Municipalidad de Limón
Municipalidad de Los Chiles
Municipalidad de Matina
Municipalidad de Nicoya
Municipalidad de Puriscal
Municipalidad de San Isidro
Municipalidad de Santa Cruz
Municipalidad de Talamanca
Municipalidad de Tarrazú
Municipalidad de Valverde Vega

Tabla 3. Instituciones públicas con calificación 0 (no evaluadas por no tener sitio web disponible)

### 3.1 Resultados de las Cuatro Dimensiones

El gráfico a continuación muestra los promedios nacionales obtenidos para el Índice de Transparencia y sus cuatro dimensiones en 2018. Las secciones siguientes presentan los resultados más importantes para cada una de esas dimensiones.

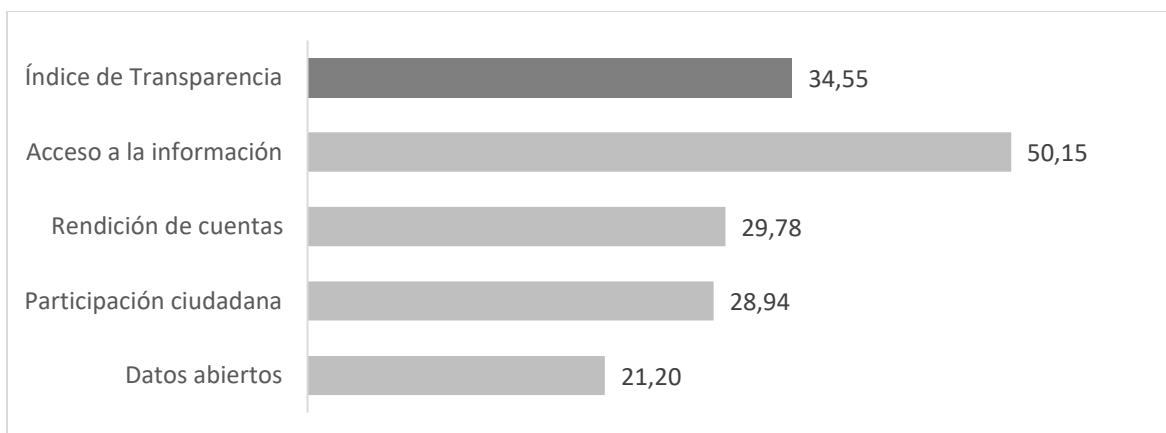


Gráfico 1. Promedios nacionales para el ITSP y sus dimensiones

#### Acceso a la Información

La dimensión de Acceso a la Información obtuvo la calificación nacional más alta entre las cuatro dimensiones del ITSP, con un promedio de 50,15 puntos (vs. 44,14 en el 2017 y 40,85 en el 2016). Calificación que, a pesar de encontrarse por encima de las otras dimensiones y haber mostrado un crecimiento consistente, deja claro que aún queda mucha oportunidad de mejora.

Los datos de esta dimensión también muestran un grupo importante de instituciones que mejora significativamente y alcanza calificaciones altas. En esta dimensión 61 instituciones lograron obtener una calificación superior a 70 puntos (vs. 47 en el 2017, 20 en el 2016 y 5 en el 2015). Las instituciones con la mejor calificación en esta dimensión fueron la Contraloría General de la República (98,85); la Dirección General de Servicio Civil (97,62) y la Defensoría de los Habitantes de la República (97,18).

Las sub-variables con mejor calificación nacional dentro de Acceso a la Información fueron:

1. Información de Servicios: evalúa la descripción de los servicios que ofrece la institución y los trámites y requisitos que son necesarios para tener acceso a esos servicios, con una nota promedio de 80,18 (vs. 70,83 en el 2017).
2. Información institucional básica: evalúa la disponibilidad de información vinculada a la creación de la institución, evolución histórica, descripción de funciones e información de contacto, con una nota promedio de 76,25 (vs. 68,38 en el 2017).
3. Directorio electrónico: evalúa la disponibilidad de información de contacto con correos electrónicos institucionales y números de teléfono institucionales de los funcionarios públicos, con una nota promedio de 67,40 (vs. 64,33 en el 2017).

En el otro extremo, las sub-variables con la calificación nacional más baja dentro de Acceso a la Información fueron:

1. Asesorías externas: evalúa la disponibilidad de información vinculada a los profesionales externos -personas físicas- que mediante contratos o ad-honoren colaboren formalmente con la institución, con una nota promedio de 12,20 (vs. 11,02 en el 2017).
2. Activos inmuebles de la institución: evalúa la disponibilidad de información referente a los bienes inmuebles que posee la institución, con una nota promedio de 16,60 (vs. 14,28 en el 2017).
3. Accesibilidad web: evalúa la disponibilidad de textos alternativos en las imágenes con enlaces, el tamaño de botones y uso de subtítulos o lengua de señas -LESCO- en los videos colocados en los sitios web institucionales, con una nota promedio de 21,24 (vs. 13,18 en el 2017).

### **Rendición de Cuentas**

La dimensión de rendición de cuentas obtuvo la segunda nota más alta entre las dimensiones del ITSP, con una nota promedio de 29,78 (vs. 27,66 en el 2017 y 23,83 en el 2016). En esta dimensión 26 instituciones lograron obtener una calificación superior a 70 puntos (vs. 19 en el 2017, 4 en el 2016 y 2 en el 2015). La institución con la mayor nota fue el Organismo de Investigación Judicial (96,54), seguido por el Cuerpo de Bomberos (94,40) y el Ministerio de Planificación Nacional y Política Económica (93,81).

Las sub-variables con mejor calificación nacional dentro de Rendición de Cuentas no sobrepasaron los 40 puntos. Estas fueron las mejores tres:

1. Planes institucionales: evalúa la disponibilidad de planes estratégicos, planes operativos, de desarrollo y otros, con una nota promedio de 38,78 (vs. 39,65 en el 2017).
2. Temas y acuerdos: evalúa la disponibilidad de los principales temas a tratar y las decisiones tomadas por los jefes institucionales, con una nota promedio de 37,53 (vs. 31,79 en el 2017).
3. Reporte anual financiero: evalúa la disponibilidad del reporte anual financiero de la institución, con una nota promedio de 35,98 (vs. 34,88 en el 2017).

Las sub-variables con la calificación nacional más baja dentro de Rendición de Cuentas fueron:

1. Informes de personal institucional: evalúa la disponibilidad de informes vinculados al personal institucional, como las agendas de jefes e informes de viajes, con una nota promedio de 9,82 (vs. 10,64 en el 2017).
2. Informes institucionales: evalúa la disponibilidad de informes de auditoría y de capacitación del personal institucional, con una nota promedio de 22,30 (vs. 20,69 en el 2017).
3. Ejecución del presupuesto: evalúa la disponibilidad de informes de ejecución presupuestaria, con una nota promedio de 24,45 (vs. 21,88 en el 2017).

## **Participación Ciudadana**

La dimensión de Participación Ciudadana obtuvo el tercer lugar entre las dimensiones, pero con un promedio nacional muy similar a Rendición de Cuentas. Participación Ciudadana registró un promedio de 28,94 puntos (vs. 26,48 en el 2017 y 16,04 en el 2016). En esta dimensión, sólo 5 instituciones lograron obtener una calificación superior a 70 puntos (vs. 3 en el 2017, 1 en el 2016 y 0 en el 2015). La institución pública con la mejor calificación registrada fue el Organismo de Investigación Judicial (con la calificación perfecta de 100), seguido por el Cuerpo de Bomberos (98,07) y el Ministerio de Gobernación y Policía (75,93).

Las sub-variables con mejor calificación nacional dentro de Participación Ciudadana fueron:

1. Redes sociales: evalúa la disponibilidad de perfiles en redes sociales que permitan recolectar opiniones, quedas, denuncias, sugerencias, etc., con una nota promedio de 65,32 (vs. 61,95 en el 2017).
2. Invitaciones: evalúa la disponibilidad de invitaciones con términos para la participación y con plazos razonables, tanto previo a la toma de las decisiones como para preparar las intervenciones, con una nota promedio de 45,72 (vs. 29,40 en el 2017).
3. Mecanismos de participación en sitio web: evalúa la disponibilidad de formularios y foros en el sitio web que permitan recolectar opiniones, quedas, denuncias, sugerencias, etc., con una nota promedio de 37,46 (vs. 35,43 en el 2017).

Las sub-variables con la calificación nacional más baja dentro de Participación Ciudadana fueron:

1. Uso de las participaciones: evalúa la disponibilidad de informes de aportes del público general tras su participación, así como de nueva información comúnmente solicitada, con una nota promedio de 3,96 (vs. 3,68 en el 2017).
2. Audiencias públicas: evalúa la disponibilidad de invitaciones para audiencias públicas, con una nota promedio de 8,98 (vs. 6,18 en el 2017).
3. Atención a solicitudes: evalúa la disponibilidad de mecanismos de seguimiento tras completar el formulario de participación y la visibilidad de las opiniones en los foros, con una nota promedio de 18,31 (vs. 16,12 en el 2017).

### **Datos Abiertos de Gobierno**

Finalmente, la dimensión de Datos Abiertos de Gobierno registró la calificación más baja entre las cuatro dimensiones evaluadas, con un promedio nacional de 21,20 (vs. 18,97 en el 2017 y 13,42 en el 2016). En esta dimensión, 24 instituciones lograron registrar una calificación superior a 70 (vs. 22 en el 2017, 4 en el 2016 y 0 en el 2015). La mejor nota la obtuvieron tres instituciones, todas con la misma calificación. El Organismo de Investigación Judicial, la Municipalidad de Palmares y el Poder Judicial obtuvieron una calificación de 96,40.

Los resultados de esta dimensión muestran dos realidades, la primera es que en términos generales los Datos Abiertos de Gobierno siguen siendo la dimensión con la mayor deuda; y la segunda, que hubo un grupo importante de instituciones que se posicionaron muy bien en la dimensión,

evidenciando una brecha grande entre las entidades que trabajan datos abiertos y las que no, al menos, en lo que respecta a los aspectos evaluados por el índice.

Las sub-variables con mejor calificación nacional dentro de Datos Abiertos apenas llegaron a los 33 puntos. Estas fueron las mejores tres:

1. Apertura técnica de contratación administrativa: evalúa la disponibilidad del conjunto de datos de contratación administrativa en un formato legible por computadora, si está disponible en masa y si está actualizado, con una nota promedio de 33,69 (vs. 24,16 en el 2017).
2. Apertura técnica de presupuesto: evalúa la disponibilidad del conjunto de datos del presupuesto en un formato legible por computadoras, si está disponible en masa y si está actualizado, con una nota promedio de 31,35 (vs. 32,02 en el 2017).
3. Apertura técnica de ejecución presupuestaria: evalúa la disponibilidad del conjunto de datos de la ejecución presupuestaria en un formato legible por computadoras, si está disponible en masa y si está actualizado, con una nota promedio de 27,80 (vs. 27,76 en el 2017).

Las sub-variables con la calificación nacional más baja dentro de Datos Abierto fueron:

1. Apertura legal de contratación administrativa: evalúa si el conjunto de datos disponible referente a los procesos en detalle de contratación administrativa tienen una licencia expresa que permita su libre uso, reuso y redistribución, con una nota promedio de 5,12 (vs. 5,51 en el 2017).
2. Apertura legal de ejecución presupuestaria: evalúa si el conjunto de datos disponible referente a la ejecución presupuestaria tiene una licencia expresa que permita su libre uso, reuso y redistribución, con una nota promedio de 13,39 (vs. 9,84 en el 2017).
3. Apertura legal de presupuesto: evalúa si el conjunto de datos disponible referente al presupuesto tienen una licencia expresa que permita su libre uso, reuso y redistribución, con una nota promedio de 13,78 (vs. 9,45 en el 2017).

### 3.2 Comparación entre Años

El gráfico a continuación muestra una comparación de promedios nacionales para el ITSP y sus dimensiones para todas las instituciones públicas evaluadas en el 2018 y en el 2017. En ambos años se evaluaron las mismas 254 instituciones públicas. Los resultados muestran que los promedios nacionales aumentaron, lo que a su vez permite concluir que ha habido una leve mejora en materia de transparencia y acceso a la información pública en el país respecto al año anterior. Del análisis de la base de datos del Índice se reconoció que un total de 148 instituciones (correspondientes al 58%) aumentaron su calificación del 2017 al 2018.

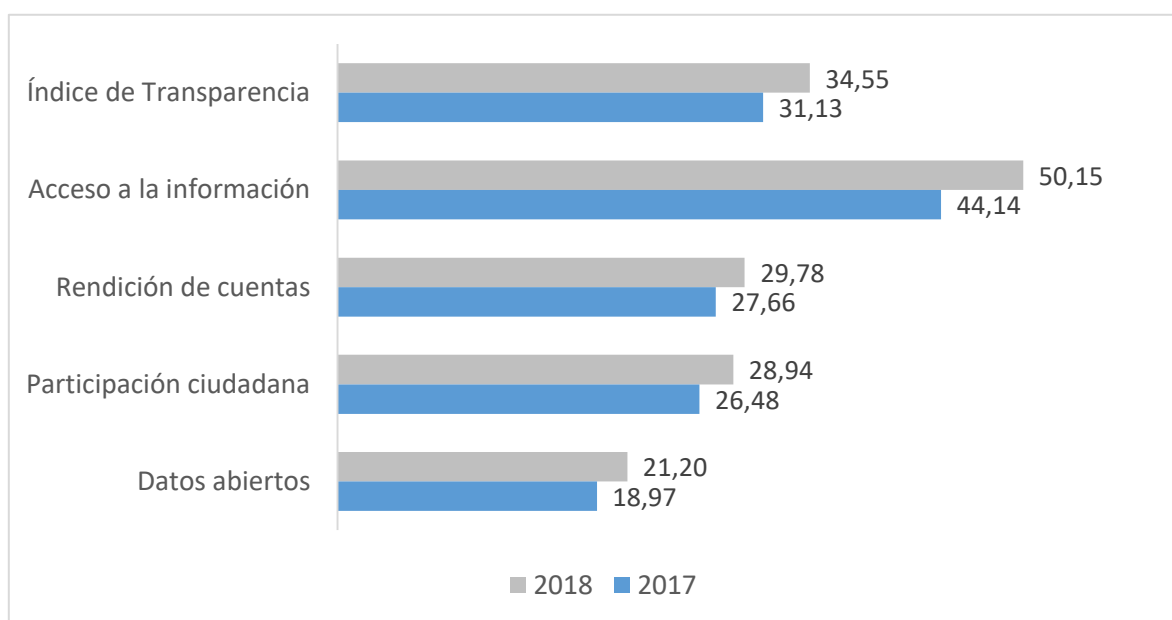


Gráfico 2. Promedios nacionales para el ITSP y sus dimensiones comparados entre años 2017 y 2018

El gráfico a continuación muestra una comparación del ITSP y sus dimensiones solamente entre las instituciones que formaron parte de la evaluación de línea base del 2015 y los resultados de este 2018. Este gráfico muestra cuánto han progresado las instituciones hasta este el 2018 que fueron originalmente evaluadas en la primera edición del Índice en el 2015. Del análisis de la base de datos del Índice se reconoció que un total de 77 instituciones (correspondientes al 73% de las 105 originalmente evaluadas) aumentaron su calificación del 2015 al 2018.



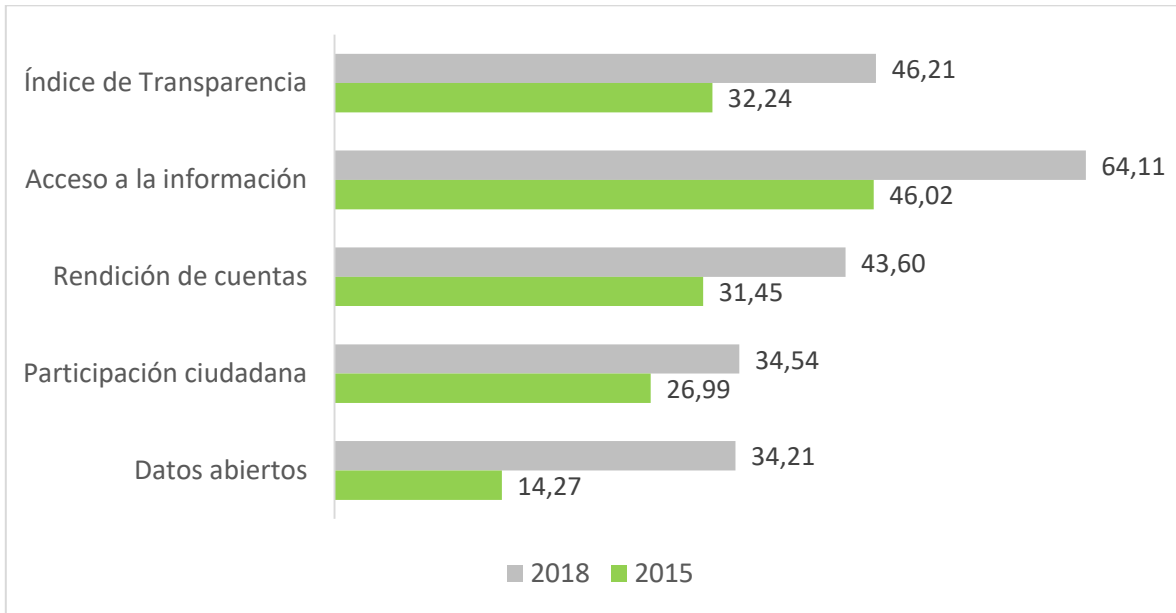


Gráfico 3. Promedios nacionales para el ITSP y sus dimensiones haciendo una comparación entre 2015 y 2018 pero sólo de instituciones que participaron en la evaluación del 2015

El gráfico a continuación muestra una observación entre la comparación 2015 y 2018 (nuevamente, sólo de las instituciones que fueron evaluadas en el 2015). En este caso se muestra el porcentaje de crecimiento del apartado de transparencia disponible en la página principal del sitio web de la institución. Acá, los resultados muestran un crecimiento de 32 puntos porcentuales. Esto es de gran valor para la ciudadanía, pues este apartado centraliza la información referente a la transparencia institucional, optimizando así la práctica de rendición de cuentas en un sentido amplio y facilitando el escrutinio público del uso de los recursos públicos.

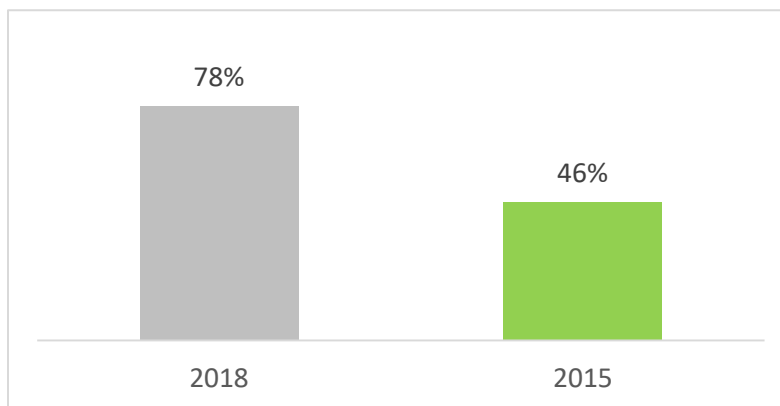


Gráfico 3. Porcentaje de disponibilidad de un apartado de transparencia en la página principal de los sitios web de las instituciones públicas, comparados entre 2015 y 2018 pero sólo de instituciones que participaron en la evaluación del 2015

Finalmente, el siguiente gráfico muestra una comparación entre 2015 y 2018 para las calificaciones obtenidas en el ITSP por institución, organizada por quintiles (nuevamente solamente para las instituciones que formaron parte de la evaluación de línea base del 2015).

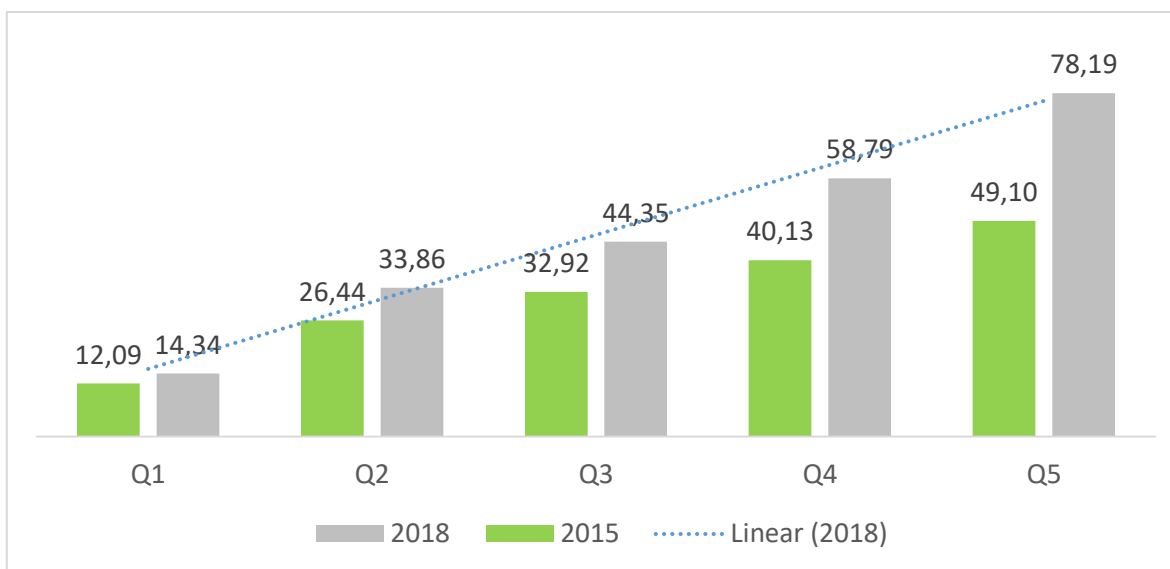


Gráfico 4. Calificaciones para el ITSP de las instituciones públicas evaluadas en el 2015 comparadas con los resultados que ellas mismas obtuvieron en el 2018, organizados por quintiles según 2018

Los resultados mostrados permiten realizar una lectura amplia que llevaría a obtener algunas conclusiones importantes. Sin embargo, para efectos del informe se destacan dos observaciones:

- Se observan dos tendencias diferentes por cada año. Mientras que en el 2015 la línea de tendencia a lo largo de los quintiles fue casi horizontal, que muestra que los resultados obtenidos por todas las instituciones fueron muy similares; la línea de tendencia en el 2018 fue bastante más inclinada (línea punteada en el gráfico), lo cual muestra que hubo instituciones que obtuvieron calificaciones muy positivas e instituciones con calificaciones muy negativas.

- El 80% de las instituciones que fueron originalmente evaluadas en el 2015 han realizado esfuerzos importantes para mejorar en materia de transparencia. Las instituciones del quintil 2 aumentaron un promedio de más de 7 puntos del ITSP, las del quintil 3 aumentaron más de 11 puntos, las del quintil 4 aumentaron más de 18 puntos y las del quintil 5 aumentaron más de 29 puntos.

### 3.3 Resultados según Naturaleza Jurídica

Los resultados globales del ITSP 2018 posicionan a los Poderes de la República y Órganos Adscritos con la calificación más alta (72,83), seguidos por los Ministerios (60,27), los Órganos Adscritos a Instituciones Autónomas (46,30), las Instituciones Autónomas y Semiautónomas (45,31), los Órganos Adscritos a Ministerios (39,52), las Empresas y Entes Públicos (29,42) y finalmente las Municipalidades y Concejos de Distrito (21,42). El gráfico a continuación muestra los promedios para el ITSP obtenidos a nivel nacional según la agrupación de naturaleza jurídica de las instituciones evaluadas.



Gráfico 5. Promedios nacionales para el ITSP según agrupación por naturalezas jurídicas

En comparación a los resultados obtenidos al año anterior, los Órganos Adscritos a Ministerios fueron el grupo de instituciones que dio el salto positivo más grande. Pasaron de un promedio en el 2017 de 34,45 puntos a 39,52 puntos en el 2018, representando una mejora mayor a los 5 puntos. Luego estuvieron los Ministerios, que pasaron de un promedio de 56,22 puntos en el 2017 a 60,27 puntos en el 2018, representado una mejora mayor a los 4 puntos. Por su parte, el salto más pequeño entre 2017 y 2018 lo dieron los Poderes de la República y Órganos Adscritos, que pasaron de 71,21 puntos a 72,83 puntos. El gráfico a continuación muestra la comparación según agrupación por naturaleza jurídica entre 2017 y 2018.



Gráfico 5. Promedios nacionales para el ITSP según agrupación por naturalezas jurídicas según 2017 y 2018

### 3.4 Sector Municipal

El gráfico a continuación muestra las notas promedio obtenidas por las municipalidades y concejos de distrito según su distribución por provincia. En este sentido, el gráfico presenta un mapa de calor

correspondiente a las provincias que exhiben los mayores problemas. Así, las municipalidades del cantón de Limón fueron las que se posicionaron por debajo del resto, con un promedio general para el ITSP de sólo 5 puntos (el año anterior fueron las municipalidades del Puntarenas las que obtuvieron la calificación promedio más baja, correspondiente a 10 puntos). Luego estuvieron las municipalidades del cantón de Puntarenas, con un promedio general para el ITSP de 17 puntos. Muy de cerca, en un plano intermedio se ubicaron las municipalidades de Guanacaste, Cartago y Alajuela, con 18, 20 y 24 puntos respectivamente. Luego estuvieron las municipalidades de San José con un promedio de 25 puntos. Finalmente, las municipalidades de Heredia obtuvieron la calificación promedio para el ITSP mayor, con 32 puntos (nuevamente encabezando esta división provincial, el año anterior lideraron con un promedio de 27 puntos).

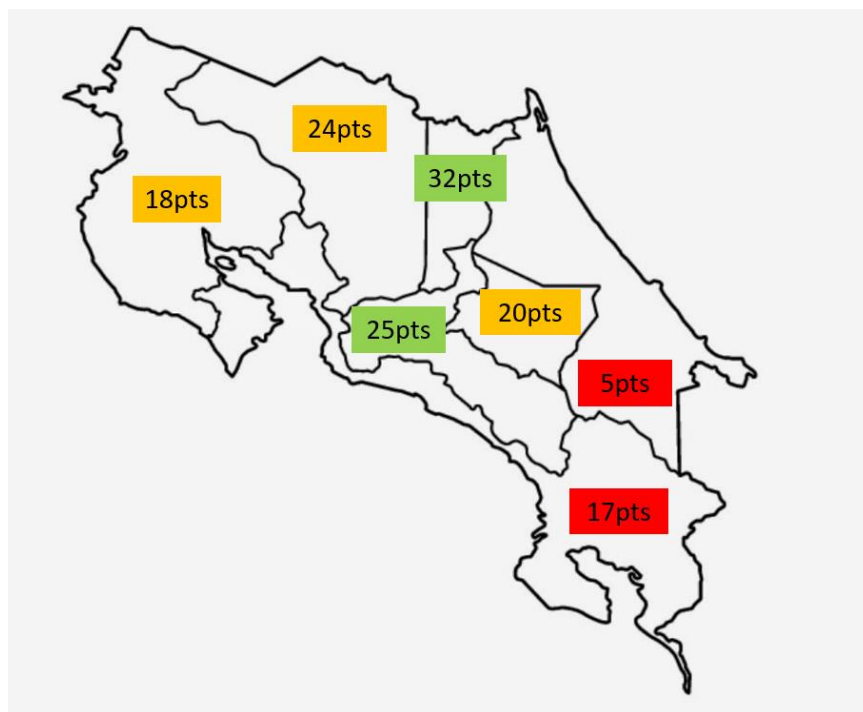


Gráfico 6. Promedios de instituciones del sector municipal distribuidos por cantón

A pesar de esta categorización, que busca orientar y priorizar esfuerzos para atender esta restricción de acceso a información pública, se reconoce que ninguna provincia está fuera de oportunidades de mejora. Los promedios del gráfico anterior muestran que hay una tarea grande para el sector municipal como un todo. El cual, de acuerdo con los resultados del 2015 al 2017, se ha mantenido consistente como el grupo de instituciones públicas con calificaciones más bajas.

A su vez, es importante complementar esta lectura con información de cuántas municipalidades no tuvieron un sitio web disponible durante el periodo de evaluación, pues esta situación llevó a la asignación de una nota de cero para estas instituciones. En este sentido, la tabla a continua muestra la cantidad de municipalidades y concejos de distrito que obtuvieron nota cero según cada provincia.

Provincia	Número de municipalidades	Número de concejos de distrito
Heredia	1 de 10	0 de 0
San José	2 de 20	0 de 0
Alajuela	2 de 16	0 de 1
Puntarenas	2 de 11	2 de 5
Cartago	1 de 8	2 de 2
Guanacaste	4 de 11	0 de 0
Limón	4 de 6	0 de 0
<b>Total</b>	<b>18 de 82</b>	<b>4 de 8</b>

Tabla 4. Número de municipalidades y concejos de distrito que obtuvieron nota cero por provincia

Esta tabla muestra una situación preocupante para las instituciones del sector municipal de Limón, pues más de la mitad (cuatro de seis), tan siquiera tuvo un sitio web durante el periodo de la evaluación. Lo cual, para efectos de este trabajo se considera como la más alta restricción de acceso a información pública.

### 3.6 Participación en la Red Interinstitucional de Transparencia

De manera consistente en estos cuatro años, las instituciones públicas que pertenecieron a la Red Interinstitucional de Transparencia de la Defensoría de los Habitantes obtuvieron calificaciones más altas comparadas con aquellas que no formaban parte de la Red. El Gráfico a continuación muestra los resultados según esta división para el 2018.

En la nota general del Índice, las instituciones que pertenecieron a la Red obtuvieron más del doble de puntos que aquellas que no pertenecieron. Y en materia de datos abiertos de gobierno, donde existe la mayor brecha, las instituciones públicas parte de la Red obtuvieron una calificación promedio de cuatro veces mayor a las instituciones que no pertenecieron a la Red.

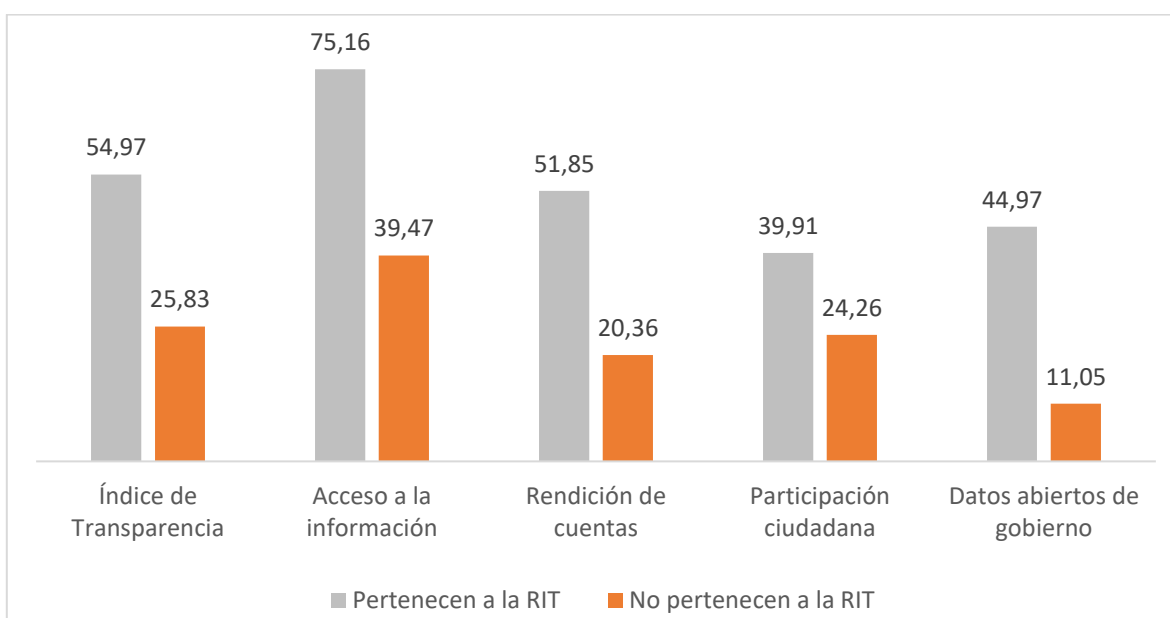


Gráfico 6. Promedios para el ITSP y dimensiones según pertenencia a la Red Interinstitucional de Transparencia de la Defensoría de los Habitantes

En este sentido, los resultados permiten concluir de manera categórica que las instituciones que forman parte de la Red Interinstitucional de Transparencia están mejor preparadas para la evaluación del ITSP.

### 3.7 Fluctuaciones

La realización de las cuatro ediciones del ITSP ha permitido reconocer el esfuerzo que ha hecho un grupo de instituciones por mejorar en materia de transparencia, aumentando la disponibilidad de información pública en sus sitios web. La lista a continuación presenta las 10 instituciones que mayor cambio positivo generaron en la evaluación de este 2018 respecto a la realizada en el 2017.

Nombre de la institución	Nota 2018	Nota 2017	Cambio (en puntos)
1- Agencia de Protección de Datos de los Habitantes	41,48	13,23	28,25
2- Colegio de Profesionales de Psicología de Costa Rica	65,09	37,24	27,85
3- Banco Hipotecario de la Vivienda	74,91	48,79	26,12
4- Municipalidad de Santo Domingo	24,65	0,00	24,65
5- Ministerio de Cultura y Juventud	56,42	33,34	23,08
6- Ministerio de Trabajo y Seguridad Social	76,95	53,92	23,03
7- Municipalidad de Corredores	21,43	0,00	21,43
8- Procuraduría General de la República	44,43	23,06	21,37
9- Ministerio de Planificación Nacional y Política Económica	80,88	60,17	20,71
10- Consejo Nacional de Vialidad	75,08	54,55	20,53

Tabla 5. Instituciones con el mayor cambio positivo

Sin embargo, en el otro lado se encuentran las instituciones que tuvieron el mayor cambio negativo respecto a la evaluación del 2017. Estas son las 10 con el cambio negativo más significativo.

Nombre de la institución	Nota 2018	Nota 2017	Cambio (en puntos)
Colegio de Profesionales en Ciencias Económicas	31,02	44,10	-13,08
Dirección Nacional de Desarrollo de la Comunidad	45,84	60,28	-14,44
Instituto Mixto de Ayuda Social	35,02	49,97	-14,95
Ministerio de Agricultura y Ganadería	57,27	72,63	-15,36
Banco Crédito Agrícola de Cartago	15,12	32,51	-17,39
Dirección General del Archivo Nacional	67,97	85,77	-17,80
Municipalidad de Santa Bárbara	19,21	37,19	-17,99
Municipalidad de Valverde Vega	0,00	20,81	-20,81
Ministerio de Ambiente y Energía	17,63	41,38	-23,75
Municipalidad de Pococí	14,13	41,02	-26,89

Tabla 6. Instituciones con el mayor cambio negativo

Como nota a estas comparaciones, se aclara que para efectos del ITSP el cambio se observa en los puntos obtenidos y no en la posición en el ranking. Por cuanto el instrumento de evaluación es el mismo en los dos años de comparación, se puede conocer la fluctuación de cada institución como consecuencia de su propio esfuerzo.



## CAPITULO 4. Ranking Nacional

La tabla a continuación contiene el ranking nacional para el Índice de Transparencia del Sector Público Costarricense 2018. Incluye la totalidad de instituciones evaluadas, su calificación de cero a cien y su posición (*rank*):

Rank	Nombre de la institución	Calificación ITSP
1	Organismo de Investigación Judicial	97,43
2	Cuerpo de Bomberos	94,81
3	Poder Judicial	84,64
4	Contraloría General de la República	84,48
5	Ministerio de Planificación Nacional y Política Económica	80,88
6	Ministerio de Comercio Exterior	80,68
7	Universidad Nacional	80,20
8	Instituto Nacional de Estadística y Censos	79,08
9	Refinadora Costarricense de Petróleo S.A.	78,03
10	Municipalidad de Santa Ana	77,90
11	Municipalidad de Heredia	77,89
12	Ministerio de Obras Públicas y Transportes (MOPT)	77,68
13	Universidad de Costa Rica (UCR)	77,37
14	Defensoría de los Habitantes de la República (DHR)	77,25
15	Ministerio de Hacienda	77,24
16	Ministerio de Trabajo y Seguridad Social (MTSS)	76,95
17	Ministerio de Seguridad Pública (MSP)	76,90
18	Consejo Nacional de Vialidad (CONAVI)	75,08
19	Municipalidad de Palmares	74,97
20	Banco Hipotecario de la Vivienda (BANHVI)	74,91
21	Poder Legislativo (Asamblea Legislativa)	74,50
22	Ministerio de Gobernación y Policía	70,94
23	Instituto Costarricense Sobre Drogas (ICD)	70,54
24	Dirección General del Archivo Nacional	67,97
25	Ministerio de Vivienda y Asentamientos Humanos (MIVAH)	67,48
26	Instituto Nacional de las Mujeres (INAMU)	67,06
27	Instituto Costarricense de Pesca y Acuicultura (INCOPESCA)	66,40
28	Autoridad Reguladora de los Servicios Públicos (ARESEP)	65,89
29	Superintendencia General de Pensiones (SUPEN) (BCCR)	65,13
30	Colegio de Profesionales de Psicología de Costa Rica	65,09
31	Consejo de Seguridad Vial (COSEVI)	63,70
32	Caja Costarricense de Seguro Social (CCSS)	63,51
33	Ministerio de la Presidencia	63,35

34	Ministerio de Salud	62,85
35	Dirección General de Servicio Civil (DGSC)	62,71
36	Servicio Fitosanitario del Estado	61,35
37	Corporación Ganadera Nacional (CORFOGA)	59,70
38	Servicio Nacional de Salud Animal (SENASA)	57,78
39	Superintendencia de Telecomunicaciones (SUTEL) (a la ARESEP)	57,62
40	Junta de Protección Social (JPS)	57,50
41	Junta Administrativa del Servicio Eléctrico Municipal de Cartago (JASEC)	57,37
42	Ministerio de Agricultura y Ganadería (MAG)	57,27
43	Universidad Técnica Nacional (UTN)	57,23
44	Ministerio de Cultura y Juventud (MCJ)	56,42
45	Tribunal Supremo de Elecciones (TSE)	55,99
46	Consejo de Transporte Público (CTP)	54,99
47	Instituto Costarricense de Turismo (ICT)	52,69
48	Instituto del Café de Costa Rica (ICAFE)	52,07
49	Ministerio de Economía Industria y Comercio (MEIC)	52,04
50	Comisión Nacional de Préstamos para la Educación (CONAPE)	51,82
51	Municipalidad de La Unión	51,29
52	Junta de Pensiones y Jubilaciones del Magisterio Nacional (JUPEMA)	50,17
53	Teatro Nacional (TN)	49,88
54	Instituto Nacional de Fomento Cooperativo (INFOCOOP)	49,63
55	Instituto Costarricense de Deporte y la Recreación (ICODER)	49,20
56	Instituto Tecnológico de Costa Rica (ITCR)	48,99
57	Correos de Costa Rica S.A.	48,42
58	Consejo Nacional de Investigaciones Científicas y Tecnológicas (CONICIT)	47,92
59	Consejo Nacional de Producción (CNP)	47,38
60	Banco Central de Costa Rica (BCCR)	47,19
61	Instituto Nacional de Seguros (INS)	47,19
62	Junta Administrativa del Registro Nacional	47,05
63	Secretaría Técnica Nacional Ambiental (SETENA)	46,98
64	Instituto de Desarrollo Rural (INDER)	46,84
65	Instituto Costarricense de Acueductos y Alcantarillados (AyA)	46,65
66	Instituto Costarricense de Electricidad (ICE)	46,20
67	Municipalidad de Pérez Zeledón	45,85
68	Dirección Nacional de Desarrollo de la Comunidad (DINADECO)	45,84
69	Banco Nacional de Costa Rica (BNCR)	45,51
70	Instituto Nacional de Aprendizaje (INA)	45,39
71	Imprenta Nacional	45,08
72	Compañía Nacional de Fuerza y Luz S. A. (CNFL)	44,87
73	Fondo Nacional de Becas (FONABE)	44,75
74	Procuraduría General de la República (PGR)	44,43

75	Fondo Nacional de Financiamiento Forestal (FONAFIFO)	44,38
76	Consejo Nacional de Concesiones (CNC)	44,29
77	Instituto Costarricense de Puertos del Pacífico (INCOP)	44,08
78	Sistema Nacional de Áreas de Conservación (SINAC)	43,90
79	Municipalidad de Belén	43,33
80	Ministerio de Educación Pública (MEP)	43,23
81	Patronato Nacional de Infancia (PANI)	42,84
82	Superintendencia General de Entidades Financieras (SUGEF) (al BCCR)	42,83
83	Consejo Técnico de Aviación Civil (CETAC)	42,67
84	Colegio de Profesionales en Criminología de Costa Rica	42,15
85	Ministerio de Ciencia, Tecnología y Telecomunicaciones (MICITT)	41,81
86	Servicio Nacional de Aguas Subterráneas, Riego y Avenamiento (SENARA)	41,61
87	Junta de Administración Portuaria y de Desarrollo Económico de la Vertiente Atlántica (JAPDEVA)	41,52
88	Agencia de Protección de Datos de los Habitantes (PRODHAB)	41,48
89	Municipalidad de Bagaces	41,38
90	Dirección General de Migración y Extranjería (DGME)	41,33
91	Museo Nacional de Costa Rica	41,25
92	Ministerio de Justicia y Paz	41,14
93	Consejo Nacional de la Persona Adulta Mayor (CONAPAM)	40,80
94	Municipalidad de Osa	40,70
95	Universidad Estatal a Distancia (UNED)	40,45
96	Ministerio de Relaciones Exteriores y Culto	40,29
97	Promotora del Comercio Exterior de Costa Rica (PROCOMER)	40,16
98	Instituto sobre Alcoholismo y Farmacodependencia (IAFA)	40,01
99	Municipalidad de Cartago	39,83
100	Banco de Costa Rica (BCR)	39,79
101	Consejo Nacional de Rectores	38,79
102	Municipalidad de Alvarado	38,75
103	Municipalidad de Escazú	38,62
104	Empresa de Servicios Públicos de Heredia S.A (ESPH)	38,46
105	Corporación Arrocería Nacional (CONARROZ)	38,32
106	Municipalidad de Grecia	37,65
107	Comisión Nacional de Prevención de Riesgos y Atención de Emergencias (CNE)	37,39
108	Municipalidad de Sarapiquí	37,13
109	Colegio de Periodistas de Costa Rica	36,75
110	Municipalidad de San José	36,24
111	Municipalidad de Goicoechea	36,17
112	Municipalidad de Flores	36,06
113	Ministerio Público	35,48
114	Municipalidad de Alajuela	35,09

115	Instituto Mixto de Ayuda Social (IMAS)	35,02
116	Junta de Desarrollo de la Zona Sur (JUDESUR)	34,72
117	Municipalidad de Moravia	34,61
118	Municipalidad de Curridabat	34,14
119	Instituto Nacional de Vivienda y Urbanismo (INVU)	34,06
120	Colegio de Profesionales en Bibliotecología de Costa Rica	33,82
121	Museo de Arte Costarricense	33,80
122	Superintendencia General de Seguros (SUGESE) (BCCR)	32,91
123	Sistema de Emergencias 9-1-1 (al ICE)	32,79
124	Consejo Nacional de Personas con Discapacidad (CONAPDIS)	32,72
125	Municipalidad de San Rafael	32,10
126	Municipalidad de Montes de Oca	32,05
127	Municipalidad de Parrita	31,87
128	Municipalidad de Poás	31,81
129	Teatro Popular Médico Salazar	31,76
130	Municipalidad de Desamparados	31,73
131	Superintendencia General de Valores (SUGEVAL) (BCCR)	31,55
132	Municipalidad de Carrillo	31,47
133	Colegio de Profesionales en Ciencias Económicas de Costa Rica	31,02
134	Radiográfica Costarricense. S.A. (RACSA)	30,68
135	Municipalidad de Naranjo	30,53
136	Municipalidad de Montes de Oro	30,28
137	Sistema Nacional de Radio y Televisión S.A. (SINART)	30,12
138	Programa Integral de Mercadeo Agropecuario (PIMA)	30,11
139	Colegio de Microbiólogos de Costa Rica	29,55
140	Municipalidad de Turrialba	29,52
141	Municipalidad de Liberia	29,32
142	BN Vital Operadora de Pensiones Complementarias S.A.	29,30
143	Municipalidad de Cañas	29,26
144	Banco Popular y de Desarrollo Comunal (BPDC)	29,12
145	Operadora de Pensiones Complementaria y de Capitalización Laboral de la Caja Costarricense de Seguro Social S.A.	29,06
146	Colegio de Contadores Públicos de Costa Rica	28,73
147	Colegio de Licenciados y Profesores en Letras, Filosofía, Ciencias y Artes (COLYPRO)	28,48
148	Municipalidad de Orotina	28,33
149	Corporación Bananera Nacional S.A (CORBANA)	28,06
150	Municipalidad de Esparza	27,86
151	Municipalidad de Barva	27,75
152	Colegio de Profesionales en Sociología de Costa Rica	27,69
153	Colegio de Enfermeras de Costa Rica	27,57
154	Municipalidad de La Cruz	27,42

155	Instituto de Fomento y Asesoría Municipal (IFAM)	27,31
156	Consejo Rector del Sistema de Banca para el Desarrollo	26,94
157	Municipalidad de San Mateo	26,91
158	Municipalidad de Vázquez de Coronado	26,35
159	Colegio de Ingenieros Químicos y Profesionales Afines	26,21
160	Colegio de Ingenieros Agrónomos de Costa Rica	26,09
161	Instituto Costarricense de Ferrocarriles (INCOFER)	25,90
162	Dirección Nacional de Centros de Educación y Nutrición y de Centros Infantiles de Atención Integral (CEN-CINAI)	25,67
163	Colegio de Abogados y Abogadas de Costa Rica	25,34
164	Municipalidad de Santo Domingo	24,65
165	Vida Plena Operadora de Pensiones Complementarias S.A.	24,36
166	Colegio de Biólogos	24,30
167	Municipalidad de Puntarenas	24,13
168	Academia Nacional de Ciencias	23,09
169	Municipalidad de San Carlos	23,04
170	Municipalidad de San Pablo	22,06
171	Colegio de Profesionales en Ciencias Políticas y Relaciones Internacionales	22,06
172	Municipalidad de Zarcero	21,83
173	Colegio de Optometristas de Costa Rica	21,77
174	Municipalidad de El Guarco	21,76
175	Colegio de Trabajadores Sociales	21,68
176	Colegio de Médicos y Cirujanos	21,61
177	Municipalidad de Corredores	21,43
178	Museo de Arte y Diseño Contemporáneo	21,03
179	Instituto Meteorológico Nacional (IMN)	20,49
180	Observatorio Vulcanológico y Sismológico de Costa Rica (OVSICORI)	20,23
181	Colegio de Profesionales en Nutrición	20,16
182	Colegio de Contadores Privados de Costa Rica	19,88
183	Municipalidad de Tibás	19,51
184	Municipalidad de Mora	19,49
185	Secretaría Ejecutiva de Planificación Sectorial Agropecuaria (SEPSA)	19,43
186	Colegio de Farmacéuticos	19,33
187	Municipalidad de Nandayure	19,24
188	Municipalidad de Santa Bárbara	19,21
189	Municipalidad de Tilarán	18,80
190	Oficina Nacional de Semillas (ONS)	18,65
191	Colegio Federado de Ingenieros y Arquitectos (CFIA)	18,12
192	Colegio de Profesionales en Informática y Computación	17,86
193	Colegio de Cirujanos Dentistas de Costa Rica	17,80
194	Comisión Nacional del Consumidor (CNC)	17,64

195	Municipalidad de Quepos	17,64
196	Ministerio de Ambiente y Energía (MINAE)	17,63
197	Sistema de Nacional de Bibliotecas	17,57
198	Municipalidad de Buenos Aires	17,43
199	Colegio de Médicos Veterinarios	16,98
200	Concejo Municipal de Distrito de Colorado	16,96
201	Municipalidad de Siquirres	16,48
202	Municipalidad de San Ramón	16,37
203	Municipalidad de Upala	15,78
204	Municipalidad de Garabito	15,71
205	Concejo Municipal de Distrito de Cóbano	15,56
206	Concejo Municipal de Distrito de Peñas Blancas	15,55
207	Banco Popular Operadora de Pensiones Complementarias S.A.	15,46
208	Comisión de Energía Atómica (CEA)	15,34
209	Municipalidad de Acosta	15,25
210	Banco Crédito Agrícola de Cartago (BCAC)	15,12
211	Municipalidad de Alajuelita	15,05
212	Municipalidad de Atenas	15,00
213	Colegio de Secretariado Profesional de Costa Rica	14,19
214	Municipalidad de Pococí	14,13
215	Colegio de Geólogos	13,93
216	Municipalidad de Dota	13,19
217	Colegio de Terapeutas	12,93
218	Municipalidad de Guatuso	12,88
219	Concejo Municipal de Distrito de Monteverde	11,58
220	Municipalidad de León Cortés	10,58
221	Colegio de Físicos	10,55
222	Municipalidad de Paraíso	10,32
223	Municipalidad de Oreamuno	9,17
224	Patronato Nacional de Ciegos (PANACI)	8,78
225	Municipalidad de Turruabares	8,64
226	Patronato Nacional de Rehabilitación (PANARE)	7,53
227	Colegio de Químicos de Costa Rica	6,86
228	INS Operadora de Pensiones Complementarias S. A.	6,63
229	Municipalidad de Aserrí	5,52
230	Colegio de Profesionales en Quiropráctica	3,80
231	Comisión Nacional de Asuntos Indígenas (CONAI)	3,58
232	Corporación Hortícola Nacional	1,06
233	Concejo Municipal de Distrito de Cervantes	0,00
234	Concejo Municipal de Distrito de Lepanto	0,00
235	Concejo Municipal de Distrito de Paquera	0,00

236	Concejo Municipal de Distrito de Tucurrique	0,00
237	Consejo Nacional de Salarios	0,00
238	Fondo Nacional de Becas de Solidaridad Social	0,00
239	Municipalidad de Abangares	0,00
240	Municipalidad de Coto Brus	0,00
241	Municipalidad de Golfito	0,00
242	Municipalidad de Guácimo	0,00
243	Municipalidad de Hojancha	0,00
244	Municipalidad de Jiménez	0,00
245	Municipalidad de Limón	0,00
246	Municipalidad de Los Chiles	0,00
247	Municipalidad de Matina	0,00
248	Municipalidad de Nicoya	0,00
249	Municipalidad de Puriscal	0,00
250	Municipalidad de San Isidro	0,00
251	Municipalidad de Santa Cruz	0,00
252	Municipalidad de Talamanca	0,00
253	Municipalidad de Tarrazú	0,00
254	Municipalidad de Valverde Vega	0,00

Tabla 7. Ranking nacional del ITSP

Los rankings según dimensión del ITSP, acceso a la información, rendición de cuentas, participación ciudadana y datos abiertos de gobierno están disponibles en el anexo 3 de este informe.

#### 4.1 Ranking de Instituciones según Naturaleza Jurídica

Con el propósito de que cada institución pueda ver su posición en el Índice de Transparencia en relación con otras instituciones similares, este informe presenta rankings específicos según agrupaciones por naturaleza jurídica.

El ranking a continuación incluye únicamente los poderes de la república y órganos adscritos:

	Nombre de la institución	Calificación ITSP
1	Organismo de Investigación Judicial	97,43
2	Poder Judicial	84,64
3	Contraloría General de la República	84,48
4	Defensoría de los Habitantes de la República	77,25
5	Poder Legislativo	74,50

6	Tribunal Supremo de Elecciones	55,99
7	Ministerio Público	35,48

Tabla 8. Ranking para los poderes de la república y órganos adscritos

El ranking a continuación incluye únicamente los ministerios:

	Nombre de la institución	Calificación ITSP
1	Ministerio de Planificación Nacional y Política Económica	80,88
2	Ministerio de Comercio Exterior	80,68
3	Ministerio de Obras Públicas y Transportes	77,68
4	Ministerio de Hacienda	77,24
5	Ministerio de Trabajo y Seguridad Social	76,95
6	Ministerio de Seguridad Pública	76,90
7	Ministerio de Gobernación y Policía	70,94
8	Ministerio de Vivienda y Asentamientos Humanos	67,48
9	Ministerio de la Presidencia	63,35
10	Ministerio de Salud	62,85
11	Ministerio de Agricultura y Ganadería	57,27
12	Ministerio de Cultura y Juventud	56,42
13	Ministerio de Economía Industria y Comercio	52,04
14	Ministerio de Educación Pública	43,23
15	Ministerio de Ciencia, Tecnología y Telecomunicaciones	41,81
16	Ministerio de Justicia y Paz	41,14
17	Ministerio de Relaciones Exteriores y Culto	40,29
18	Ministerio de Ambiente y Energía	17,63

Tabla 9. Ranking para los ministerios

El ranking a continuación incluye únicamente las instituciones adscritas a ministerios:

	Nombre de la institución	Calificación ITSP
1	Consejo Nacional de Vialidad	75,08
2	Instituto Costarricense Sobre Drogas	70,54
3	Dirección General del Archivo Nacional	67,97
4	Consejo de Seguridad Vial	63,70
5	Dirección General de Servicio Civil	62,71
6	Servicio Fitosanitario del Estado	61,35



7	Servicio Nacional de Salud Animal	57,78
8	Consejo de Transporte Público	54,99
9	Teatro Nacional	49,88
10	Junta Administrativa del Registro Nacional	47,05
11	Secretaría Técnica Nacional Ambiental	46,98
12	Dirección Nacional de Desarrollo de la Comunidad	45,84
13	Imprenta Nacional	45,08
14	Fondo Nacional de Becas	44,75
15	Procuraduría General de la República	44,43
16	Fondo Nacional de Financiamiento Forestal	44,38
17	Consejo Nacional de Concesiones	44,29
18	Sistema Nacional de Áreas de Conservación	43,90
19	Consejo Técnico de Aviación Civil	42,67
20	Agencia de Protección de Datos de los Habitantes	41,48
21	Dirección General de Migración y Extranjería	41,33
22	Museo Nacional de Costa Rica	41,25
23	Consejo Nacional de la Persona Adulta Mayor	40,80
24	Instituto sobre Alcoholismo y Farmacodependencia	40,01
25	Comisión Nacional de Prevención de Riesgos y Atención de Emergencias	37,39
26	Museo de Arte Costarricense	33,80
27	Consejo Nacional de Personas con Discapacidad	32,72
28	Teatro Popular Médico Salazar	31,76
29	Dirección Nacional de Centros de Educación y Nutrición y de Centros Infantiles de Atención Integral	25,67
30	Museo de Arte y Diseño Contemporáneo	21,03
31	Instituto Meteorológico Nacional	20,49
32	Secretaría Ejecutiva de Planificación Sectorial Agropecuaria	19,43
33	Oficina Nacional de Semillas	18,65
34	Comisión Nacional del Consumidor	17,64
35	Sistema de Nacional de Bibliotecas	17,57
36	Patronato Nacional de Rehabilitación	7,53
37	Consejo Nacional de Salarios	0,00
38	Fondo Nacional de Becas de Solidaridad Social	0,00

Tabla 10. Ranking para los órganos adscritos a ministerios

El ranking a continuación incluye únicamente las instituciones autónomas y semiautónomas:

	Nombre de la institución	Calificación ITSP
1	Universidad Nacional	80,20

2	Instituto Nacional de Estadística y Censos	79,08
3	Universidad de Costa Rica	77,37
4	Instituto Nacional de las Mujeres	67,06
5	Instituto Costarricense de Pesca y Acuicultura	66,40
6	Autoridad Reguladora de los Servicios Públicos	65,89
7	Caja Costarricense de Seguro Social	63,51
8	Junta de Protección Social	57,50
9	Universidad Técnica Nacional	57,23
10	Instituto Costarricense de Turismo	52,69
11	Comisión Nacional de Préstamos para la Educación	51,82
12	Instituto Nacional de Fomento Cooperativo	49,63
13	Instituto Costarricense de Deporte y la Recreación	49,20
14	Instituto Tecnológico de Costa Rica	48,99
15	Consejo Nacional de Investigaciones Científicas y Tecnológicas	47,92
16	Consejo Nacional de Producción	47,38
17	Banco Central de Costa Rica	47,19
18	Instituto Nacional de Seguros	47,19
19	Instituto de Desarrollo Rural	46,84
20	Instituto Costarricense de Acueductos y Alcantarillados	46,65
21	Instituto Costarricense de Electricidad	46,20
22	Banco Nacional de Costa Rica	45,51
23	Instituto Nacional de Aprendizaje	45,39
24	Instituto Costarricense de Puertos del Pacífico	44,08
25	Patronato Nacional de Infancia	42,84
26	Servicio Nacional de Aguas Subterráneas, Riego y Avenamiento	41,61
27	Junta de Administración Portuaria y de Desarrollo Económico de la Vertiente Atlántica	41,52
28	Universidad Estatal a Distancia	40,45
29	Banco de Costa Rica	39,79
30	Instituto Mixto de Ayuda Social	35,02
31	Junta de Desarrollo de la Zona Sur	34,72
32	Instituto Nacional de Vivienda y Urbanismo	34,06
33	Programa Integral de Mercadeo Agropecuario	30,11
34	Instituto de Fomento y Asesoría Municipal	27,31
35	Instituto Costarricense de Ferrocarriles	25,90
36	Comisión de Energía Atómica	15,34
37	Banco Crédito Agrícola de Cartago	15,12
38	Patronato Nacional de Ciegos	8,78
39	Comisión Nacional de Asuntos Indígenas	3,58

Tabla 11. Ranking para las instituciones autónomas y semiautónomas

El ranking a continuación incluye únicamente los órganos adscritos a instituciones autónomas:

	<b>Nombre de la institución</b>	<b>Calificación ITSP</b>
1	Cuerpo de Bomberos	94,81
2	Superintendencia General de Pensiones	65,13
3	Superintendencia de Telecomunicaciones	57,62
4	Superintendencia General de Entidades Financieras	42,83
5	Consejo Nacional de Rectores	38,79
6	Superintendencia General de Seguros	32,91
7	Sistema de Emergencias 9-1-1	32,79
8	Superintendencia General de Valores	31,55
9	Observatorio Vulcanológico y Sismológico de Costa Rica	20,23

Tabla 12. Ranking para los órganos adscritos a instituciones autónomas

El ranking a continuación incluye únicamente las empresas públicas y entes públicos:

	<b>Nombre de la institución</b>	<b>Calificación ITSP</b>
1	Refinadora Costarricense de Petróleo S.A.	78,03
2	Banco Hipotecario de la Vivienda	74,91
3	Colegio de Profesionales de Psicología de Costa Rica	65,09
4	Corporación Ganadera Nacional	59,70
5	Junta Administrativa del Servicio Eléctrico Municipal de Cartago	57,37
6	Instituto del Café de Costa Rica	52,07
7	Junta de Pensiones y Jubilaciones del Magisterio Nacional	50,17
8	Correos de Costa Rica S.A.	48,42
9	Compañía Nacional de Fuerza y Luz S. A.	44,87
10	Colegio de Profesionales en Criminología de Costa Rica	42,15
11	Promotora del Comercio Exterior de Costa Rica	40,16
12	Empresa de Servicios Públicos de Heredia S.A	38,46
13	Corporación Arrocería Nacional	38,32
14	Colegio de Periodistas de Costa Rica	36,75
15	Colegio de Profesionales en Bibliotecología de Costa Rica	33,82
16	Colegio de Profesionales en Ciencias Económicas de Costa Rica	31,02
17	Radiográfica Costarricense. S.A.	30,68
18	Sistema Nacional de Radio y Televisión S.A.	30,12
19	Colegio de Microbiólogos de Costa Rica	29,55
20	BN Vital Operadora de Pensiones Complementarias S.A.	29,30

21	Banco Popular y de Desarrollo Comunal	29,12
22	Operadora de Pensiones Complementaria y de Capitalización Laboral de la Caja Costarricense de Seguro Social S.A.	29,06
23	Colegio de Contadores Públicos de Costa Rica	28,73
24	Colegio de Licenciados y Profesores en Letras, Filosofía, Ciencias y Artes	28,48
25	Corporación Bananera Nacional S.A	28,06
26	Colegio de Profesionales en Sociología de Costa Rica	27,69
27	Colegio de Enfermeras de Costa Rica	27,57
28	Consejo Rector del Sistema de Banca para el Desarrollo	26,94
29	Colegio de Ingenieros Químicos y Profesionales Afines	26,21
30	Colegio de Ingenieros Agrónomos de Costa Rica	26,09
31	Colegio de Abogados y Abogadas de Costa Rica	25,34
32	Vida Plena Operadora de Pensiones Complementarias S.A.	24,36
33	Colegio de Biólogos	24,30
34	Academia Nacional de Ciencias	23,09
35	Colegio de Profesionales en Ciencias Políticas y Relaciones Internacionales	22,06
36	Colegio de Optometristas de Costa Rica	21,77
37	Colegio de Trabajadores Sociales	21,68
38	Colegio de Médicos y Cirujanos	21,61
39	Colegio de Profesionales en Nutrición	20,16
40	Colegio de Contadores Privados de Costa Rica	19,88
41	Colegio de Farmacéuticos	19,33
42	Colegio Federado de Ingenieros y Arquitectos	18,12
43	Colegio de Profesionales en Informática y Computación	17,86
44	Colegio de Cirujanos Dentistas de Costa Rica	17,80
45	Colegio de Médicos Veterinarios	16,98
46	Banco Popular Operadora de Pensiones Complementarias S.A.	15,46
47	Colegio de Secretariado Profesional de Costa Rica	14,19
48	Colegio de Geólogos	13,93
49	Colegio de Terapeutas	12,93
50	Colegio de Físicos	10,55
51	Colegio de Químicos de Costa Rica	6,86
52	INS Operadora de Pensiones Complementarias S. A.	6,63
53	Colegio de Profesionales en Quiropráctica	3,80
54	Corporación Hortícola Nacional	1,06

Tabla 13. Ranking para empresas públicas y entes públicos

El ranking a continuación incluye únicamente las municipalidades y concejos de distrito:

	<b>Nombre de la institución</b>	<b>Calificación ITSP</b>
1	Municipalidad de Santa Ana	77,90
2	Municipalidad de Heredia	77,89
3	Municipalidad de Palmares	74,97
4	Municipalidad de La Unión	51,29
5	Municipalidad de Pérez Zeledón	45,85
6	Municipalidad de Belén	43,33
7	Municipalidad de Bagaces	41,38
8	Municipalidad de Osa	40,70
9	Municipalidad de Cartago	39,83
10	Municipalidad de Alvarado	38,75
11	Municipalidad de Escazú	38,62
12	Municipalidad de Grecia	37,65
13	Municipalidad de Sarapiquí	37,13
14	Municipalidad de San José	36,24
15	Municipalidad de Goicoechea	36,17
16	Municipalidad de Flores	36,06
17	Municipalidad de Alajuela	35,09
18	Municipalidad de Moravia	34,61
19	Municipalidad de Curridabat	34,14
20	Municipalidad de San Rafael	32,10
21	Municipalidad de Montes de Oca	32,05
22	Municipalidad de Parrita	31,87
23	Municipalidad de Poás	31,81
24	Municipalidad de Desamparados	31,73
25	Municipalidad de Carrillo	31,47
26	Municipalidad de Naranjo	30,53
27	Municipalidad de Montes de Oro	30,28
28	Municipalidad de Turrialba	29,52
29	Municipalidad de Liberia	29,32
30	Municipalidad de Cañas	29,26
31	Municipalidad de Orotina	28,33
32	Municipalidad de Esparza	27,86
33	Municipalidad de Barva	27,75
34	Municipalidad de La Cruz	27,42
35	Municipalidad de San Mateo	26,91
36	Municipalidad de Vázquez de Coronado	26,35
37	Municipalidad de Santo Domingo	24,65
38	Municipalidad de Puntarenas	24,13
39	Municipalidad de San Carlos	23,04
40	Municipalidad de San Pablo	22,06

41	Municipalidad de Zarcero	21,83
42	Municipalidad de El Guarco	21,76
43	Municipalidad de Corredores	21,43
44	Municipalidad de Tibás	19,51
45	Municipalidad de Mora	19,49
46	Municipalidad de Nandayure	19,24
47	Municipalidad de Santa Bárbara	19,21
48	Municipalidad de Tilarán	18,80
49	Municipalidad de Quepos	17,64
50	Municipalidad de Buenos Aires	17,43
51	Concejo Municipal de Distrito de Colorado	16,96
52	Municipalidad de Siquirres	16,48
53	Municipalidad de San Ramón	16,37
54	Municipalidad de Upala	15,78
55	Municipalidad de Garabito	15,71
56	Concejo Municipal de Distrito de Cóbano	15,56
57	Concejo Municipal de Distrito de Peñas Blancas	15,55
58	Municipalidad de Acosta	15,25
59	Municipalidad de Alajuelita	15,05
60	Municipalidad de Atenas	15,00
61	Municipalidad de Pococí	14,13
62	Municipalidad de Dota	13,19
63	Municipalidad de Guatuso	12,88
64	Concejo Municipal de Distrito de Monteverde	11,58
65	Municipalidad de León Cortés	10,58
66	Municipalidad de Paraíso	10,32
67	Municipalidad de Oreamuno	9,17
68	Municipalidad de Turubares	8,64
69	Municipalidad de Aserrí	5,52
70	Concejo Municipal de Distrito de Cervantes	0,00
71	Concejo Municipal de Distrito de Lepanto	0,00
72	Concejo Municipal de Distrito de Paquera	0,00
73	Concejo Municipal de Distrito de Tucurrique	0,00
74	Municipalidad de Abangares	0,00
75	Municipalidad de Coto Brus	0,00
76	Municipalidad de Golfito	0,00
77	Municipalidad de Guácimo	0,00
78	Municipalidad de Hojanca	0,00
79	Municipalidad de Jiménez	0,00
80	Municipalidad de Limón	0,00
81	Municipalidad de Los Chiles	0,00

82	Municipalidad de Matina	0,00
83	Municipalidad de Nicoya	0,00
84	Municipalidad de Puriscal	0,00
85	Municipalidad de San Isidro	0,00
86	Municipalidad de Santa Cruz	0,00
87	Municipalidad de Talamanca	0,00
88	Municipalidad de Turrazú	0,00
89	Municipalidad de Valverde Vega	0,00

Tabla 14. Ranking para municipalidades y concejos de distrito

## CAPÍTULO 5. Conclusiones

La cuarta evaluación del ITSP en este 2018 ha mostrado resultados importantes de destacar. Las conclusiones a continuación resumen los puntos más importantes de este informe.

- El estado de la transparencia en el sector público, según el ITSP, ha mejorado y se encuentra en la mejor posición desde su creación. El promedio global del índice y el de sus dimensiones registró la mayor calificación desde el 2015. Un total de 23 instituciones obtuvo más de 70pts (vs. 12 instituciones en el 2017). El 58% de instituciones aumentó su calificación respecto al año anterior y el 73% de instituciones aumentó su calificación respecto la línea base.
- El número de instituciones públicas sin sitio web disminuyó por primera vez, de 32 en el 2017 a 22 en el 2018. Hecho que fortalece el derecho de acceso a información pública, pues habilita de entrada un mecanismo digital para la interacción y consulta entre las instituciones y la ciudadanía en general.
- El 91% de instituciones públicas sometidas a evaluación que no contaban con un sitio web, por ende, recibieron calificación de cero en el Índice, se ubican dentro del sector municipal (estas fueron 20 de las 22 que no tuvieron un sitio web para evaluación). Situación que muestra desde una óptica adicional que este grupo de instituciones públicas tiene la mayor barrera de entrada al acceso a información pública.
- Las instituciones públicas que fueron evaluadas en el estudio de línea base (estas fueron 105 instituciones), correspondientes a la evaluación del año 2015, han concretado en su mayoría esfuerzos por mejorar en materia de transparencia. El 73% de instituciones evaluadas ha mejorado su calificación en este 2018. Entre ellas, el 20% que más logró avanzar pasó de un promedio de 49 puntos a un promedio de 78 puntos.
- El 78% de los sitios web evaluados en el 2015 hoy tienen un apartado de transparencia accesible desde su página principal, disponible para ordenar de cara con la ciudadanía la información asociada al perfil institucional, rendición de cuentas, participación ciudadana y datos abiertos de gobierno. Además, se ha comprobado que muchas de las instituciones públicas utilizan la Guía de Diseño para Portales Web Transparentes.



- La brecha con instituciones del sector municipal se mantiene. Los poderes de la república y órganos adscritos obtuvieron el mejor promedio (73pts), mientras que las instituciones del sector municipal el promedio más bajo (21pts). Pese a ello, producto del esfuerzo de algunas municipalidades, se mejoró el promedio de este sector respecto al 2017, pasando de un promedio de 17,75 puntos a uno de 21,42 puntos.
- Las instituciones que pertenecen a la Red Interinstitucional de Transparencia de la Defensoría de los Habitantes duplicaron la calificación promedio obtenida en el Índice respecto las instituciones que no forman parte de la Red. Datos abiertos de gobierno reflejó la brecha más grande, mientras que las instituciones que no formaban parte de la Red obtuvieron un promedio de 11 puntos, las que sí formaban parte promediaron para esta dimensión 45 puntos.

En resumen, los resultados de los 95 indicadores del Índice de Transparencia del Sector Público ofrecen una radiografía exhaustiva para cada institución, permitiéndole conocer con detalle dónde pueden y deben mejorar. Adicionalmente, muestran cómo, de manera sistemática, avanza el país en materia de publicación proactiva de información pública. Pero como otros instrumentos de medición, los resultados e impacto del Índice están condicionados por el uso que las personas puedan dar a los mismos. Esperamos que los resultados de este ejercicio de investigación y desarrollo sigan aportando mayores elementos positivos para construir una institucionalidad más sólida en el país.

## ANEXO 1. Apartado Especial: Derecho de Acceso a la Información Pública

El Índice de Transparencia del Sector Público costarricense, basado en sitios web, es un instrumento de la Defensoría de los Habitantes de la República que, en el ejercicio de sus competencias, coadyuva a velar por los derechos humanos de todas las personas, con particular atención en el derecho humano de acceso a la información.

Luego de cuatro años de medición continua de las instituciones del sector público de Costa Rica, hemos identificado una serie de comportamientos en las organizaciones que van desde la incorporación de mejores prácticas dirigidas hacia lograr una cultura de la transparencia y lucha contra la corrupción, hasta procesos colaborativos entre instituciones de diferente naturaleza jurídica, que comparten técnicas y herramientas para la mejora continua y el fortalecimiento de ese derecho.

Sin embargo, nos continúa preocupando que un grupo, aunque cada vez menor, sigue sin prestar atención a la necesidad de contar con sistemas de información y plataformas web que permitan el acceso a la información pública, o que a pesar de ofrecer la opción de comunicarse por estos medios, a la hora de realizar una gestión en línea, el ciudadano desconozca la trazabilidad de su trámite y si recibirá o no una respuesta.

Esta responsabilidad es ineludible para todas las instituciones públicas, toda vez que el artículo 30 de la Constitución Política consagra el derecho fundamental de acceso a la información pública de la siguiente manera: "Se garantiza el libre acceso a los departamentos administrativos con propósitos de información sobre asuntos de interés público. Quedan a salvo los secretos de Estado".

En este sentido, el propio Gobierno de la República, prestando atención a este ejercicio de medición de la transparencia, el 27 de abril de 2017 publicó el Decreto Ejecutivo N°40200-MP-MEIC-MC y la Directriz N°073-MP-MEIC-MC denominadas "Transparencia y Acceso a la Información Pública", con las cuales, reconoce que el Estado debe garantizar "el cumplimiento efectivo del derecho humano de acceso a la información pública, de forma proactiva, oportuna, oficiosa, completa y accesible".

Ambos instrumentos, son un primer paso hacia la definición de marcos normativos de alcance nacional y, de alguna manera, institucionaliza en sus artículos 17 y 11 respectivamente, la publicación oficiosa de información pública, mediante una serie de informaciones básicas que ya

contenía el Índice de Transparencia desde su creación en 2014, aspectos que hoy no solo permiten contar con una línea base para conocer el estado de situación del derecho de acceso a la información vía web, sino, que puede contribuir a fortalecer mecanismos presenciales y telemáticos para el ejercicio de este derecho.

Además, la incorporación en las memorias o informes anuales de las instituciones de los siguientes apartados nos va a permitir conocer el avance en el ejercicio de este derecho en aspectos como las estadísticas de las solicitudes de información pública recibidas durante el año, la cantidad y características de procedimientos administrativos, disciplinarios y sus resultados vinculados con el acceso a la información pública, y el plan de seguimiento, actualización y monitoreo de la información pública de publicación proactiva.

Debe notarse de ambas normas, que funcionalmente incorporan el Oficial de Acceso a la Información, figura que tiene la competencia para atender las quejas relacionadas con la falta de atención de las solicitudes de información pública presentadas ante instancias internas de la institución, responsabilidad que puede recaer en las Contralorías de Servicio y que también deben coordinar con el Oficial de Simplificación de Trámite, con el fin de colaborar en la implementación adecuada de este derecho cuando así sea necesario.

Incluso la Sala Constitucional en su Resolución No. 2018012129 reconoce que este Índice de Transparencia es un instrumento de evaluación que promueve los derechos de acceso a la información por medios virtuales, transparencia, participación democrática y rendición de cuentas que se ejercen a través de las tecnologías de la comunicación y la sociedad de la información, así como el derecho de los administrados de relacionarse con los órganos y entes públicos a través de medios electrónicos.

En este sentido, estamos convencidos que el Índice de Transparencia ha contribuido en diferentes vertientes; primero, como medición para que los costarricenses conozcan el estado de situación en rendición de cuentas, acceso a la información, participación ciudadana y datos abiertos; segundo, como práctica en el fomento de normas que regulan, ordenan y formalizan la publicación proactiva de información pública; tercero, como generador de una sana competencia entre el sector público para visualizarse como instituciones con altos grados de contenido de transparencia en sus sitios web; cuarto, como mecanismo de cohesión y colaboración entre los miembros de las instituciones

públicas, al comprenderse que es un trabajo multidisciplinario; y quinto, como un agente de cambio en la lucha contra la corrupción.

El ejercicio evaluativo que realizamos año con año nos ha dejado invaluable historias positivas, por ejemplo, vimos a varias instituciones crear formularios web para tramitar solicitudes de información que generan automáticamente códigos para el seguimiento del usuario, cuando al inicio de la evaluación ni siquiera tenían un correo electrónico.

También conocemos, por nuestro trabajo de campo en conjunto con la Defensoría de los Habitantes, que hoy las instituciones tienen una mejor comunicación interna al percatarse que generan contenidos sobre prácticas organizacionales, que no necesariamente conocían de previo al Índice de Transparencia, y donde estaban haciendo participación ciudadana de toma de requerimientos e ideas para la mejora continua e innovación, sin que necesariamente una ley les indique sobre la necesidad de realizar audiencias públicas.

La evaluación que hemos realizado en este periodo la percibimos como exitosa y, por supuesto, reconocemos que hay mucho por mejorar, esa mejora la llamamos evolución y el Índice de Transparencia del Sector Público está incluido en ese proceso. Hoy, existe un mejor respaldo documental y acceso para los ciudadanos por medio de sitios web, y lo vemos como un mínimo de condiciones para el derecho de acceso a la información por las siguientes razones: primero, porque se han sentado las bases de las normas citadas previamente; segundo, queremos contribuir en la reducción de la judicialización de este derecho toda vez que la Sala Constitucional sigue resolviendo recursos de amparo relacionados con la negativa al acceso; tercero, es de interés de la Defensoría de los Habitantes la protección de las personas frente a las acciones y omisiones de la función pública; cuarto, porque como academia dedicada al estudio de la administración pública, creemos en la mejora continua de las organizaciones estatales y en su capacidad de reinventarse para superar la calidad del servicio público que brindan; y quinto, porque nuestra medición es basada en la óptica ciudadana.

El Plan Nacional de Desarrollo y de Inversión Pública del Bicentenario 2019-2022, también menciona el “principio ineludible de la Transparencia y el Gobierno Abierto” dentro de los programas, proyectos y estrategias públicas, principio asociado a la Carta Iberoamericana de Participación Ciudadana, por lo cual, se considera al tema como la precondition para el ejercicio de la rendición de cuentas basado en la disponibilidad de acceso a la información institucional clara y confiable, de

acuerdo con las normas constitucionales y legales, para facilitar la observación y el conocimiento público sobre el diseño, la ejecución y los resultados de las gestiones públicas.

Por ello, tenemos la visión de que el Índice preservará la transparencia documental en los sitios web de las instituciones públicas, impulsará la gestión pública basada en transparencia como una experiencia vivencial y orgánica, a través del estudio de la calidad de los contenidos, la estandarización de reportes de la información de cara al habitante, la promoción de la participación ciudadana y el aprovechamiento de los datos abiertos de gobierno.

El grado de madurez de la transparencia activa de las instituciones públicas evolucionará en función de una ciudadanía empoderada de sus derechos y de la posibilidad de realizar transacciones en línea en los portales de transparencia de las organizaciones del sector público, además, criterios de calidad, pertinencia y eficiencia en el uso de los recursos dispuestos para la transparencia activa y la efectividad de la atención de consultas relacionadas con la transparencia pasiva, formarán parte de mínimos deseados a futuro.

Finalmente, el derecho de acceso a la información pública trasciende la relación entre gobernantes y administrados, ya que es un proceso que construye sociedades más informadas y participativas. Su medición debe provocar que las instituciones estimen el valor público y económico que produce el uso y reuso de los datos, así como las contribuciones a la mejora continua en los procesos organizacionales, transacciones y trámites de las instituciones del Estado, proyectando la mejora en la calidad de vida y en el acceso a los derechos con equidad.

Dr. Esteban O. Mora Martínez

Coordinador Programa de Investigación e Innovación

Centro de Investigación y Capacitación en Administración Pública de la Universidad de Costa Rica

## ANEXO 2. Instituciones Públicas Evaluadas

La tabla a continuación presenta las 254 instituciones públicas evaluadas en este 2018. Indica la agrupación a la que pertenecen según su naturaleza jurídica y el sitio web evaluado.

No.	Institución	Naturaleza Jurídica	Sitio Web
1	Academia Nacional de Ciencias	Empresas y Entes Públicos	<a href="http://www.anc.cr/">http://www.anc.cr/</a>
2	Agencia de Protección de Datos de los habitantes (PRODHAB)	Órganos Adscritos a Ministerios	<a href="http://www.prodhab.go.cr/">http://www.prodhab.go.cr/</a>
3	Autoridad Reguladora de los Servicios Públicos (ARESEP)	Instituciones Autónomas y Semiautónomas	<a href="https://aresep.go.cr/">https://aresep.go.cr/</a>
4	Banco Central de Costa Rica (BCCR)	Instituciones Autónomas y Semiautónomas	<a href="https://www.bccr.fi.cr/">https://www.bccr.fi.cr/</a>
5	Banco Crédito Agrícola de Cartago (BCAC)	Instituciones Autónomas y Semiautónomas	<a href="https://www.bancreditocr.com/">https://www.bancreditocr.com/</a>
6	Banco de Costa Rica (BCR)	Instituciones Autónomas y Semiautónomas	<a href="https://www.bancobcr.com/">https://www.bancobcr.com/</a>
7	Banco Hipotecario de la Vivienda (BANHVI)	Empresas y Entes Públicos	<a href="http://www.banhvi.fi.cr/">http://www.banhvi.fi.cr/</a>
8	Banco Nacional de Costa Rica (BNCR)	Instituciones Autónomas y Semiautónomas	<a href="https://www.bnrcr.fi.cr/">https://www.bnrcr.fi.cr/</a>
9	Banco Popular Operadora de Pensiones Complementarias S.A.	Empresas y Entes Públicos	<a href="https://www.popularpensiones.fi.cr/bienvenido_popular_pensiones.aspx">https://www.popularpensiones.fi.cr/bienvenido_popular_pensiones.aspx</a>
10	Banco Popular y de Desarrollo Comunal (BPDC)	Empresas y Entes Públicos	<a href="https://www.bancopopular.fi.cr/">https://www.bancopopular.fi.cr/</a>
11	BN Vital Operadora de Pensiones Complementarias S.A.	Empresas y Entes Públicos	<a href="http://www.bnvital.com/">http://www.bnvital.com/</a>
12	Caja Costarricense de Seguro Social (CCSS)	Instituciones Autónomas y Semiautónomas	<a href="http://www.ccss.sa.cr">http://www.ccss.sa.cr</a>
13	Colegio de Abogados y Abogadas de Costa Rica	Empresas y Entes Públicos	<a href="https://www.abogados.or.cr/">https://www.abogados.or.cr/</a>
14	Colegio de Biólogos	Empresas y Entes Públicos	<a href="http://www.colegiobiologos.com/">http://www.colegiobiologos.com/</a>
15	Colegio de Cirujanos Dentistas de Costa Rica	Empresas y Entes Públicos	<a href="http://www.colegiodentistas.org/">http://www.colegiodentistas.org/</a>
16	Colegio de Contadores Privados de Costa Rica	Empresas y Entes Públicos	<a href="http://www.contador.co.cr/">http://www.contador.co.cr/</a>
17	Colegio de Contadores Públicos de Costa Rica	Empresas y Entes Públicos	<a href="https://www.ccpa.or.cr/">https://www.ccpa.or.cr/</a>
18	Colegio de Enfermeras de Costa Rica	Empresas y Entes Públicos	<a href="http://www.enfermeria.cr/">http://www.enfermeria.cr/</a>
19	Colegio de Farmacéuticos	Empresas y Entes Públicos	<a href="http://www.colfar.com/">http://www.colfar.com/</a>
20	Colegio de Físicos	Empresas y Entes Públicos	<a href="http://colegiodefisicosdecostarica.org/">http://colegiodefisicosdecostarica.org/</a>
21	Colegio de Geólogos	Empresas y Entes Públicos	<a href="https://www.geologos.or.cr/">https://www.geologos.or.cr/</a>
22	Colegio de Ingenieros Agrónomos de Costa Rica	Empresas y Entes Públicos	<a href="http://www.ing-agronomos.or.cr/">http://www.ing-agronomos.or.cr/</a>
23	Colegio de Ingenieros Químicos y Profesionales Afines	Empresas y Entes Públicos	<a href="http://www.ciqpacr.org/">http://www.ciqpacr.org/</a>
24	Colegio de Licenciados y Profesores en Letras, Filosofía, Ciencias y Artes (COLYPRO)	Empresas y Entes Públicos	<a href="http://www.colypro.com/">http://www.colypro.com/</a>
25	Colegio de Médicos Veterinarios	Empresas y Entes Públicos	<a href="http://www.veterinarios.or.cr/">http://www.veterinarios.or.cr/</a>
26	Colegio de Médicos y Cirujanos	Empresas y Entes Públicos	<a href="http://portal.medicos.cr/">http://portal.medicos.cr/</a>

27	Colegio de Microbiólogos de Costa Rica	Empresas y Entes Públicos	<a href="http://microbiologos.cr/">http://microbiologos.cr/</a>
28	Colegio de Optometristas de Costa Rica	Empresas y Entes Públicos	<a href="http://www.colegiodeoptometristas.com/">http://www.colegiodeoptometristas.com/</a>
29	Colegio de Periodistas de Costa Rica	Empresas y Entes Públicos	<a href="http://colper.or.cr/">http://colper.or.cr/</a>
30	Colegio de Profesionales de Psicología de Costa Rica	Empresas y Entes Públicos	<a href="http://psicologiacr.com/">http://psicologiacr.com/</a>
31	Colegio de Profesionales en Bibliotecología de Costa Rica	Empresas y Entes Públicos	<a href="https://www.coprobi.co.cr/">https://www.coprobi.co.cr/</a>
32	Colegio de Profesionales en Ciencias Económicas de Costa Rica	Empresas y Entes Públicos	<a href="https://www.colegiocienciaseconomicas.cr/">https://www.colegiocienciaseconomicas.cr/</a>
33	Colegio de Profesionales en Ciencias Políticas y Relaciones Internacionales	Empresas y Entes Públicos	<a href="http://www.cpri.cr/">http://www.cpri.cr/</a>
34	Colegio de Profesionales en Criminología de Costa Rica	Empresas y Entes Públicos	<a href="https://criminologia.or.cr/">https://criminologia.or.cr/</a>
35	Colegio de Profesionales en Informática y Computación	Empresas y Entes Públicos	<a href="https://www.cpic.or.cr/">https://www.cpic.or.cr/</a>
36	Colegio de Profesionales en Nutrición	Empresas y Entes Públicos	<a href="http://cpncr.com/">http://cpncr.com/</a>
37	Colegio de Profesionales en Quiropráctica	Empresas y Entes Públicos	<a href="https://colegioprofesionalesenquiroparticac.wordpress.com/">https://colegioprofesionalesenquiroparticac.wordpress.com/</a>
38	Colegio de Profesionales en Sociología de Costa Rica	Empresas y Entes Públicos	<a href="http://www.cps-cr.net/">http://www.cps-cr.net/</a>
39	Colegio de Químicos de Costa Rica	Empresas y Entes Públicos	<a href="http://www.quimicoscr.com/">http://www.quimicoscr.com/</a>
40	Colegio de Secretariado Profesional de Costa Rica	Empresas y Entes Públicos	<a href="http://cpscr.org/">http://cpscr.org/</a>
41	Colegio de Terapeutas	Empresas y Entes Públicos	<a href="http://www.colegioterapeutas.cr/">http://www.colegioterapeutas.cr/</a>
42	Colegio de Trabajadores Sociales	Empresas y Entes Públicos	<a href="http://www.trabajosocial.or.cr/">http://www.trabajosocial.or.cr/</a>
43	Colegio Federado de Ingenieros y Arquitectos (CFIA)	Empresas y Entes Públicos	<a href="http://www.cfia.or.cr/">http://www.cfia.or.cr/</a>
44	Comisión de Energía Atómica (CEA)	Instituciones Autónomas y Semiautónomas	<a href="http://www.cea.go.cr">http://www.cea.go.cr</a>
45	Comisión Nacional de Asuntos Indígenas (CONAI)	Instituciones Autónomas y Semiautónomas	<a href="http://www.conai.go.cr">http://www.conai.go.cr</a>
46	Comisión Nacional de Préstamos para la Educación (CONAPE)	Instituciones Autónomas y Semiautónomas	<a href="http://www.conape.go.cr">http://www.conape.go.cr</a>
47	Comisión Nacional de Prevención de Riesgos y Atención de Emergencias (CNE)	Órganos Adscritos a Ministerios	<a href="https://www.cne.go.cr/">https://www.cne.go.cr/</a>
48	Comisión Nacional del Consumidor (CNC)	Órganos Adscritos a Ministerios	<a href="https://www.consumo.go.cr/">https://www.consumo.go.cr/</a>
49	Compañía Nacional de Fuerza y Luz S. A. (CNFL)	Empresas y Entes Públicos	<a href="https://www.cnfl.go.cr">https://www.cnfl.go.cr</a>
50	Concejo Municipal de Distrito de Cervantes	Municipalidades y Concejos de Distrito	No disponible
51	Concejo Municipal de Distrito de Cóbano	Municipalidades y Concejos de Distrito	<a href="http://municobano.go.cr">http://municobano.go.cr</a>
52	Concejo Municipal de Distrito de Colorado	Municipalidades y Concejos de Distrito	<a href="http://www.colorado.go.cr/">http://www.colorado.go.cr/</a>
53	Concejo Municipal de Distrito de Lepanto	Municipalidades y Concejos de Distrito	No disponible
54	Concejo Municipal de Distrito de Monteverde	Municipalidades y Concejos de Distrito	<a href="http://www.munimonteverde.go.cr/">http://www.munimonteverde.go.cr/</a>
55	Concejo Municipal de Distrito de Paquera	Municipalidades y Concejos de Distrito	No disponible
56	Concejo Municipal de Distrito de Peñas Blancas	Municipalidades y Concejos de Distrito	<a href="http://concejomunicipaldpb.go.cr/">http://concejomunicipaldpb.go.cr/</a>

57	Concejo Municipal de Distrito de Tucurrique	Municipalidades y Concejos de Distrito	No disponible
58	Consejo de Seguridad Vial (COSEVI)	Órganos Adscritos a Ministerios	<a href="https://www.csv.go.cr/">https://www.csv.go.cr/</a>
59	Consejo de Transporte Público (CTP)	Órganos Adscritos a Ministerios	<a href="http://www.ctp.go.cr/">http://www.ctp.go.cr/</a>
60	Consejo Nacional de Concesiones (CNC)	Órganos Adscritos a Ministerios	<a href="http://www.cnc.go.cr/">http://www.cnc.go.cr/</a>
61	Consejo Nacional de Investigaciones Científicas y Tecnológicas (CONICIT)	Instituciones Autónomas y Semiautónomas	<a href="http://www.conicit.go.cr/">http://www.conicit.go.cr/</a>
62	Consejo Nacional de la Persona Adulta Mayor (CONAPAM)	Órganos Adscritos a Ministerios	<a href="https://www.conapam.go.cr/">https://www.conapam.go.cr/</a>
63	Consejo Nacional de Personas con Discapacidad (CONAPDIS)	Órganos Adscritos a Ministerios	<a href="http://www.cnree.go.cr/">http://www.cnree.go.cr/</a>
64	Consejo Nacional de Producción (CNP)	Instituciones Autónomas y Semiautónomas	<a href="https://www.cnp.go.cr/">https://www.cnp.go.cr/</a>
65	Consejo Nacional de Rectores	Órganos Adscritos a Instituciones Autónomas	<a href="https://www.conare.ac.cr/">https://www.conare.ac.cr/</a>
66	Consejo Nacional de Salarios	Órganos Adscritos a Ministerios	Sitio web anidado
67	Consejo Nacional de Vialidad (CONAVI)	Órganos Adscritos a Ministerios	<a href="http://www.conavi.go.cr/">http://www.conavi.go.cr/</a>
68	Consejo Rector del Sistema de Banca para el Desarrollo	Empresas y Entes Públicos	<a href="https://www.sbdcr.com/">https://www.sbdcr.com/</a>
69	Consejo Técnico de Aviación Civil (CETAC) (ver DGAC)	Órganos Adscritos a Ministerios	<a href="http://www.dgac.go.cr/">http://www.dgac.go.cr/</a>
70	Contraloría General de la República (CGR)	Poderes de la República y Órganos Adscritos	<a href="https://www.cgr.go.cr/">https://www.cgr.go.cr/</a>
71	Corporación Arrocera Nacional (CONARROZ)	Empresas y Entes Públicos	<a href="http://www.conarroz.com/">http://www.conarroz.com/</a>
72	Corporación Bananera Nacional S.A (CORBANA)	Empresas y Entes Públicos	<a href="https://www.corbana.co.cr/">https://www.corbana.co.cr/</a>
73	Corporación Ganadera Nacional (CORFOGA)	Empresas y Entes Públicos	<a href="http://www.corfoga.org/">http://www.corfoga.org/</a>
74	Corporación Hortícola Nacional	Empresas y Entes Públicos	<a href="https://chncostarica.wordpress.com/">https://chncostarica.wordpress.com/</a>
75	Correos de Costa Rica S.A.	Empresas y Entes Públicos	<a href="https://www.correos.go.cr/">https://www.correos.go.cr/</a>
76	Cuerpo de Bomberos (al INS)	Órganos Adscritos a Instituciones Autónomas	<a href="http://www.bomberos.go.cr/">http://www.bomberos.go.cr/</a>
77	Defensoría de los Habitantes de la República (DHR)	Poderes de la República y Órganos Adscritos	<a href="http://www.dhr.go.cr/">http://www.dhr.go.cr/</a>
78	Dirección Nacional de Centros de Educación y Nutrición y de Centros Infantiles de Atención Integral (CEN-CINAI)	Órganos Adscritos a Ministerios	<a href="http://www.cen-cinai.go.cr/">http://www.cen-cinai.go.cr/</a>
79	Dirección General de Migración y Extranjería (DGME)	Órganos Adscritos a Ministerios	<a href="http://www.migracion.go.cr/">http://www.migracion.go.cr/</a>
80	Dirección General de Servicio Civil (DGSC)	Órganos Adscritos a Ministerios	<a href="http://www.dgsc.go.cr/">http://www.dgsc.go.cr/</a>
81	Dirección General del Archivo Nacional	Órganos Adscritos a Ministerios	<a href="http://www.archivonacional.go.cr/">http://www.archivonacional.go.cr/</a>
82	Dirección Nacional de Desarrollo de la Comunidad (DINADECO)	Órganos Adscritos a Ministerios	<a href="http://www.dinadeco.go.cr/">http://www.dinadeco.go.cr/</a>
83	Empresa de Servicios Públicos de Heredia S.A (ESPH)	Empresas y Entes Públicos	<a href="https://www.esph-sa.com/">https://www.esph-sa.com/</a>
84	Fondo Nacional de Becas (FONABE)	Órganos Adscritos a Ministerios	<a href="http://www.fonabe.go.cr/">http://www.fonabe.go.cr/</a>



85	Fondo Nacional de Becas de Solidaridad Social	Órganos Adscritos a Ministerios	No disponible
86	Fondo Nacional de Financiamiento Forestal (FONAFIFO)	Órganos Adscritos a Ministerios	<a href="http://www.fonafifo.go.cr/">http://www.fonafifo.go.cr/</a>
87	Imprenta Nacional	Órganos Adscritos a Ministerios	<a href="http://www.imprentanacional.go.cr/">http://www.imprentanacional.go.cr/</a>
88	INS Operadora de Pensiones Complementarias S. A.	Empresas y Entes Públicos	Sitio web anidado
89	Instituto Costarricense de Acueductos y Alcantarillados (AyA)	Instituciones Autónomas y Semiautónomas	<a href="https://www.aya.go.cr/">https://www.aya.go.cr/</a>
90	Instituto Costarricense de Deporte y la Recreación (ICODER)	Instituciones Autónomas y Semiautónomas	<a href="http://www.icoder.go.cr/">http://www.icoder.go.cr/</a>
91	Instituto Costarricense de Electricidad (ICE)	Instituciones Autónomas y Semiautónomas	<a href="https://www.grupoice.com/">https://www.grupoice.com/</a>
92	Instituto Costarricense de Ferrocarriles (INCOFER)	Instituciones Autónomas y Semiautónomas	<a href="http://www.incofer.go.cr/">http://www.incofer.go.cr/</a>
93	Instituto Costarricense de Pesca y Acuicultura (INCOPECA)	Instituciones Autónomas y Semiautónomas	<a href="https://www.incopeca.go.cr/">https://www.incopeca.go.cr/</a>
94	Instituto Costarricense de Puertos del Pacífico (INCOP)	Instituciones Autónomas y Semiautónomas	<a href="http://www.incop.go.cr/">http://www.incop.go.cr/</a>
95	Instituto Costarricense de Turismo (ICT)	Instituciones Autónomas y Semiautónomas	<a href="http://www.ict.go.cr/">http://www.ict.go.cr/</a>
96	Instituto Costarricense Sobre Drogas (ICD)	Órganos Adscritos a Ministerios	<a href="https://www.icd.go.cr/">https://www.icd.go.cr/</a>
97	Instituto de Desarrollo Rural (INDER)	Instituciones Autónomas y Semiautónomas	<a href="http://www.inder.go.cr/">http://www.inder.go.cr/</a>
98	Instituto de Fomento y Asesoría Municipal (IFAM)	Instituciones Autónomas y Semiautónomas	<a href="http://www.ifam.go.cr/">http://www.ifam.go.cr/</a>
99	Instituto del Café de Costa Rica (ICAFE)	Empresas y Entes Públicos	<a href="http://www.icafe.cr/">http://www.icafe.cr/</a>
100	Instituto Meteorológico Nacional (IMN)	Órganos Adscritos a Ministerios	<a href="https://www.imn.ac.cr/">https://www.imn.ac.cr/</a>
101	Instituto Mixto de Ayuda Social (IMAS)	Instituciones Autónomas y Semiautónomas	<a href="http://www.imas.go.cr/">http://www.imas.go.cr/</a>
102	Instituto Nacional de Aprendizaje (INA)	Instituciones Autónomas y Semiautónomas	<a href="http://www.ina.ac.cr/">http://www.ina.ac.cr/</a>
103	Instituto Nacional de Estadística y Censos (INEC)	Instituciones Autónomas y Semiautónomas	<a href="http://www.inec.go.cr/">http://www.inec.go.cr/</a>
104	Instituto Nacional de Fomento Cooperativo (INFOCOOP)	Instituciones Autónomas y Semiautónomas	<a href="http://www.infocoop.go.cr/">http://www.infocoop.go.cr/</a>
105	Instituto Nacional de las Mujeres (INAMU)	Instituciones Autónomas y Semiautónomas	<a href="http://www.inamu.go.cr/">http://www.inamu.go.cr/</a>
106	Instituto Nacional de Seguros (INS)	Instituciones Autónomas y Semiautónomas	<a href="http://www.ins-cr.com/">http://www.ins-cr.com/</a>
107	Instituto Nacional de Vivienda y Urbanismo (INVU)	Instituciones Autónomas y Semiautónomas	<a href="http://www.invu.go.cr/">http://www.invu.go.cr/</a>
108	Instituto sobre Alcoholismo y Farmacodependencia (IAFA)	Órganos Adscritos a Ministerios	<a href="https://www.iafa.go.cr/">https://www.iafa.go.cr/</a>
109	Instituto Tecnológico de Costa Rica (ITCR)	Instituciones Autónomas y Semiautónomas	<a href="https://www.tec.ac.cr/">https://www.tec.ac.cr/</a>
110	Junta Administrativa del Registro Nacional	Órganos Adscritos a Ministerios	<a href="https://www.rnpdigital.com/">https://www.rnpdigital.com/</a>
111	Junta Administrativa del Servicio Eléctrico Municipal de Cartago (JASEC)	Empresas y Entes Públicos	<a href="http://www.jasec.go.cr/">http://www.jasec.go.cr/</a>

112	Junta de Administración Portuaria y de Desarrollo Económico de la Vertiente Atlántica (JAPDEVA)	Instituciones Autónomas y Semiautónomas	<a href="http://www.japdeva.go.cr/">http://www.japdeva.go.cr/</a>
113	Junta de Desarrollo de la Zona Sur (JUDESUR)	Instituciones Autónomas y Semiautónomas	<a href="https://www.judesur.go.cr/">https://www.judesur.go.cr/</a>
114	Junta de Pensiones y Jubilaciones del Magisterio Nacional (JUPEMA)	Empresas y Entes Públicos	<a href="http://www.juntadepensiones.cr/">http://www.juntadepensiones.cr/</a>
115	Junta de Protección Social (JPS)	Instituciones Autónomas y Semiautónomas	<a href="http://www.jps.go.cr/">http://www.jps.go.cr/</a>
116	Ministerio de Agricultura y Ganadería (MAG)	Ministerios	<a href="http://www.mag.go.cr/">http://www.mag.go.cr/</a>
117	Ministerio de Ambiente y Energía (MINAE)	Ministerios	<a href="http://www.minae.go.cr/">http://www.minae.go.cr/</a>
118	Ministerio de Ciencia, Tecnología y Telecomunicaciones (MICITT)	Ministerios	<a href="https://www.micit.go.cr/">https://www.micit.go.cr/</a>
119	Ministerio de Comercio Exterior (COMEX)	Ministerios	<a href="http://www.comex.go.cr/">http://www.comex.go.cr/</a>
120	Ministerio de Cultura y Juventud (MCJ)	Ministerios	<a href="http://www.mcj.go.cr/">http://www.mcj.go.cr/</a>
121	Ministerio de Economía Industria y Comercio (MEIC)	Ministerios	<a href="https://www.meic.go.cr/">https://www.meic.go.cr/</a>
122	Ministerio de Educación Pública (MEP)	Ministerios	<a href="http://www.mep.go.cr/">http://www.mep.go.cr/</a>
123	Ministerio de Gobernación y Policía	Ministerios	<a href="http://www.mgp.go.cr/">http://www.mgp.go.cr/</a>
124	Ministerio de Hacienda	Ministerios	<a href="http://www.hacienda.go.cr/">http://www.hacienda.go.cr/</a>
125	Ministerio de Justicia y Paz	Ministerios	<a href="http://www.mjp.go.cr/">http://www.mjp.go.cr/</a>
126	Ministerio de la Presidencia	Ministerios	<a href="https://presidencia.go.cr/">https://presidencia.go.cr/</a>
127	Ministerio de Obras Públicas y Transportes (MOPT)	Ministerios	<a href="http://www.mopt.go.cr/">http://www.mopt.go.cr/</a>
128	Ministerio de Planificación Nacional y Política Económica (MIDEPLAN)	Ministerios	<a href="https://www.mideplan.go.cr/">https://www.mideplan.go.cr/</a>
129	Ministerio de Relaciones Exteriores y Culto	Ministerios	<a href="https://www.rree.go.cr/">https://www.rree.go.cr/</a>
130	Ministerio de Salud	Ministerios	<a href="https://www.ministeriodosalud.go.cr/">https://www.ministeriodosalud.go.cr/</a>
131	Ministerio de Seguridad Pública (MSP)	Ministerios	<a href="http://www.seguridadpublica.go.cr/">http://www.seguridadpublica.go.cr/</a>
132	Ministerio de Trabajo y Seguridad Social (MTSS)	Ministerios	<a href="http://www.mtss.go.cr/">http://www.mtss.go.cr/</a>
133	Ministerio de Vivienda y Asentamientos Humanos (MIVAH)	Ministerios	<a href="http://www.mivah.go.cr/">http://www.mivah.go.cr/</a>
134	Ministerio Público	Poderes de la República y Órganos Adscritos	<a href="http://ministeriopublico.poder-judicial.go.cr/">http://ministeriopublico.poder-judicial.go.cr/</a>
135	Municipalidad de Abangares	Municipalidades y Concejos de Distrito	No disponible
136	Municipalidad de Acosta	Municipalidades y Concejos de Distrito	<a href="https://www.acosta.go.cr/">https://www.acosta.go.cr/</a>
137	Municipalidad de Alajuela	Municipalidades y Concejos de Distrito	<a href="http://www.munialajuela.go.cr/">http://www.munialajuela.go.cr/</a>
138	Municipalidad de Alajuelita	Municipalidades y Concejos de Distrito	<a href="http://www.munialajuelita.go.cr/">http://www.munialajuelita.go.cr/</a>
139	Municipalidad de Alvarado	Municipalidades y Concejos de Distrito	<a href="http://www.munialvarado.go.cr/">http://www.munialvarado.go.cr/</a>
140	Municipalidad de Aserrí	Municipalidades y Concejos de Distrito	<a href="http://www.aserri.go.cr/">http://www.aserri.go.cr/</a>
141	Municipalidad de Atenas	Municipalidades y Concejos de Distrito	<a href="http://www.atenasmuni.go.cr/">http://www.atenasmuni.go.cr/</a>

142	Municipalidad de Bagaces	Municipalidades y Concejos de Distrito	<a href="http://www.bagaces.go.cr/">http://www.bagaces.go.cr/</a>
143	Municipalidad de Barva	Municipalidades y Concejos de Distrito	<a href="http://munibarva.go.cr/">http://munibarva.go.cr/</a>
144	Municipalidad de Belén	Municipalidades y Concejos de Distrito	<a href="https://www.belen.go.cr/">https://www.belen.go.cr/</a>
145	Municipalidad de Buenos Aires	Municipalidades y Concejos de Distrito	<a href="http://www.munibuenosaires.go.cr/">http://www.munibuenosaires.go.cr/</a>
146	Municipalidad de Cañas	Municipalidades y Concejos de Distrito	<a href="http://www.municanas.go.cr/">http://www.municanas.go.cr/</a>
147	Municipalidad de Carrillo	Municipalidades y Concejos de Distrito	<a href="https://www.municarrillo.go.cr/">https://www.municarrillo.go.cr/</a>
148	Municipalidad de Cartago	Municipalidades y Concejos de Distrito	<a href="http://www.muni-carta.go.cr/">http://www.muni-carta.go.cr/</a>
149	Municipalidad de Corredores	Municipalidades y Concejos de Distrito	<a href="http://www.municorredores.go.cr/">http://www.municorredores.go.cr/</a>
150	Municipalidad de Coto Brus	Municipalidades y Concejos de Distrito	No disponible
151	Municipalidad de Curridabat	Municipalidades y Concejos de Distrito	<a href="http://www.curridabat.go.cr/">http://www.curridabat.go.cr/</a>
152	Municipalidad de Desamparados	Municipalidades y Concejos de Distrito	<a href="https://www.desamparados.go.cr/">https://www.desamparados.go.cr/</a>
153	Municipalidad de Dota	Municipalidades y Concejos de Distrito	<a href="http://dota.go.cr/">http://dota.go.cr/</a>
154	Municipalidad de El Guarco	Municipalidades y Concejos de Distrito	<a href="http://muniguarco.go.cr/">http://muniguarco.go.cr/</a>
155	Municipalidad de Escazú	Municipalidades y Concejos de Distrito	<a href="http://www.escazu.go.cr/">http://www.escazu.go.cr/</a>
156	Municipalidad de Esparza	Municipalidades y Concejos de Distrito	<a href="http://muniesparza.go.cr/">http://muniesparza.go.cr/</a>
157	Municipalidad de Flores	Municipalidades y Concejos de Distrito	<a href="http://www.flores.go.cr/">http://www.flores.go.cr/</a>
158	Municipalidad de Garabito	Municipalidades y Concejos de Distrito	<a href="http://www.munigarabito.go.cr/">http://www.munigarabito.go.cr/</a>
159	Municipalidad de Goicoechea	Municipalidades y Concejos de Distrito	<a href="http://www.munigoicoechea.com/">http://www.munigoicoechea.com/</a>
160	Municipalidad de Golfito	Municipalidades y Concejos de Distrito	No disponible
161	Municipalidad de Grecia	Municipalidades y Concejos de Distrito	<a href="http://www.grecia.go.cr/">http://www.grecia.go.cr/</a>
162	Municipalidad de Guácimo	Municipalidades y Concejos de Distrito	No disponible
163	Municipalidad de Guatuso	Municipalidades y Concejos de Distrito	<a href="http://muniguatuso.ungl.go.cr/">http://muniguatuso.ungl.go.cr/</a>
164	Municipalidad de Heredia	Municipalidades y Concejos de Distrito	<a href="https://www.heredia.go.cr/">https://www.heredia.go.cr/</a>
165	Municipalidad de Hojancha	Municipalidades y Concejos de Distrito	No disponible
166	Municipalidad de Jiménez	Municipalidades y Concejos de Distrito	No disponible
167	Municipalidad de La Cruz	Municipalidades y Concejos de Distrito	<a href="http://www.munilacruz.go.cr/">http://www.munilacruz.go.cr/</a>
168	Municipalidad de La Unión	Municipalidades y Concejos de Distrito	<a href="https://launion.go.cr/">https://launion.go.cr/</a>
169	Municipalidad de León Cortés	Municipalidades y Concejos de Distrito	<a href="http://munileco.go.cr/">http://munileco.go.cr/</a>

170	Municipalidad de Liberia	Municipalidades y Concejos de Distrito	<a href="https://www.muniliberia.go.cr/">https://www.muniliberia.go.cr/</a>
171	Municipalidad de Limón	Municipalidades y Concejos de Distrito	No disponible
172	Municipalidad de Los Chiles	Municipalidades y Concejos de Distrito	No disponible
173	Municipalidad de Matina	Municipalidades y Concejos de Distrito	No disponible
174	Municipalidad de Montes de Oca	Municipalidades y Concejos de Distrito	<a href="http://www.montesdeoca.go.cr/">http://www.montesdeoca.go.cr/</a>
175	Municipalidad de Montes de Oro	Municipalidades y Concejos de Distrito	<a href="http://www.munimontesdeoro.go.cr/">http://www.munimontesdeoro.go.cr/</a>
176	Municipalidad de Mora	Municipalidades y Concejos de Distrito	<a href="http://www.mora.go.cr/">http://www.mora.go.cr/</a>
177	Municipalidad de Moravia	Municipalidades y Concejos de Distrito	<a href="https://www.moravia.go.cr/">https://www.moravia.go.cr/</a>
178	Municipalidad de Nandayure	Municipalidades y Concejos de Distrito	<a href="http://www.nandayure.go.cr/">http://www.nandayure.go.cr/</a>
179	Municipalidad de Naranjo	Municipalidades y Concejos de Distrito	<a href="http://naranjo.go.cr">http://naranjo.go.cr</a>
180	Municipalidad de Nicoya	Municipalidades y Concejos de Distrito	No disponible
181	Municipalidad de Oreamuno	Municipalidades y Concejos de Distrito	<a href="http://www.oreamuno.go.cr/">http://www.oreamuno.go.cr/</a>
182	Municipalidad de Orotina	Municipalidades y Concejos de Distrito	<a href="http://www.orotina.go.cr">http://www.orotina.go.cr</a>
183	Municipalidad de Osa	Municipalidades y Concejos de Distrito	<a href="https://www.gobiernolocalosa.go.cr/">https://www.gobiernolocalosa.go.cr/</a>
184	Municipalidad de Palmares	Municipalidades y Concejos de Distrito	<a href="http://www.munipalmares.go.cr/">http://www.munipalmares.go.cr/</a>
185	Municipalidad de Paraíso	Municipalidades y Concejos de Distrito	<a href="http://muniparaiso.go.cr/">http://muniparaiso.go.cr/</a>
186	Municipalidad de Parrita	Municipalidades y Concejos de Distrito	<a href="http://www.muniparrita.go.cr/">http://www.muniparrita.go.cr/</a>
187	Municipalidad de Pérez Zeledón	Municipalidades y Concejos de Distrito	<a href="https://www.perezzeledon.go.cr/">https://www.perezzeledon.go.cr/</a>
188	Municipalidad de Poás	Municipalidades y Concejos de Distrito	<a href="http://poasdigital.go.cr/">http://poasdigital.go.cr/</a>
189	Municipalidad de Pococí	Municipalidades y Concejos de Distrito	<a href="http://munipococi.go.cr/">http://munipococi.go.cr/</a>
190	Municipalidad de Puntarenas	Municipalidades y Concejos de Distrito	<a href="http://www.puntarenas.go.cr/">http://www.puntarenas.go.cr/</a>
191	Municipalidad de Puriscal	Municipalidades y Concejos de Distrito	No disponible
192	Municipalidad de Quepos	Municipalidades y Concejos de Distrito	<a href="http://muniquepos.go.cr/">http://muniquepos.go.cr/</a>
193	Municipalidad de San Carlos	Municipalidades y Concejos de Distrito	<a href="https://www.munisc.go.cr/">https://www.munisc.go.cr/</a>
194	Municipalidad de San Isidro	Municipalidades y Concejos de Distrito	No disponible
195	Municipalidad de San José	Municipalidades y Concejos de Distrito	<a href="https://www.msj.go.cr/">https://www.msj.go.cr/</a>
196	Municipalidad de San Mateo	Municipalidades y Concejos de Distrito	<a href="http://municipalidadesanmateo.go.cr/">http://municipalidadesanmateo.go.cr/</a>
197	Municipalidad de San Pablo	Municipalidades y Concejos de Distrito	<a href="https://sanpablo.go.cr/">https://sanpablo.go.cr/</a>

198	Municipalidad de San Rafael	Municipalidades y Concejos de Distrito	<a href="https://www.munisrh.go.cr/">https://www.munisrh.go.cr/</a>
199	Municipalidad de San Ramón	Municipalidades y Concejos de Distrito	<a href="https://www.sanramon.cr/">https://www.sanramon.cr/</a>
200	Municipalidad de Santa Ana	Municipalidades y Concejos de Distrito	<a href="https://www.santaana.go.cr/">https://www.santaana.go.cr/</a>
201	Municipalidad de Santa Bárbara	Municipalidades y Concejos de Distrito	<a href="http://www.santabarbara.go.cr/">http://www.santabarbara.go.cr/</a>
202	Municipalidad de Santa Cruz	Municipalidades y Concejos de Distrito	No disponible
203	Municipalidad de Santo Domingo	Municipalidades y Concejos de Distrito	<a href="http://www.santodomingo.go.cr/">http://www.santodomingo.go.cr/</a>
204	Municipalidad de Sarapiquí	Municipalidades y Concejos de Distrito	<a href="https://sarapiqui.go.cr/">https://sarapiqui.go.cr/</a>
205	Municipalidad de Siquirres	Municipalidades y Concejos de Distrito	<a href="https://siquirres.go.cr/">https://siquirres.go.cr/</a>
206	Municipalidad de Talamanca	Municipalidades y Concejos de Distrito	No disponible
207	Municipalidad de Turrazú	Municipalidades y Concejos de Distrito	No disponible
208	Municipalidad de Tibás	Municipalidades y Concejos de Distrito	<a href="http://www.munitibas.go.cr/">http://www.munitibas.go.cr/</a>
209	Municipalidad de Tilarán	Municipalidades y Concejos de Distrito	<a href="http://www.tilaran.go.cr/">http://www.tilaran.go.cr/</a>
210	Municipalidad de Turrialba	Municipalidades y Concejos de Distrito	<a href="http://www.muniturrialba.go.cr/">http://www.muniturrialba.go.cr/</a>
211	Municipalidad de Turrubares	Municipalidades y Concejos de Distrito	<a href="http://www.turrubares.go.cr/">http://www.turrubares.go.cr/</a>
212	Municipalidad de Upala	Municipalidades y Concejos de Distrito	<a href="http://muniupala.go.cr/">http://muniupala.go.cr/</a>
213	Municipalidad de Valverde Vega	Municipalidades y Concejos de Distrito	No disponible
214	Municipalidad de Vázquez de Coronado	Municipalidades y Concejos de Distrito	<a href="http://www.coromuni.go.cr/">http://www.coromuni.go.cr/</a>
215	Municipalidad de Zarcero	Municipalidades y Concejos de Distrito	<a href="http://www.zarcero.go.cr/">http://www.zarcero.go.cr/</a>
216	Museo de Arte Costarricense	Órganos Adscritos a Ministerios	<a href="http://www.musarco.go.cr/">http://www.musarco.go.cr/</a>
217	Museo de Arte y Diseño Contemporáneo	Órganos Adscritos a Ministerios	<a href="https://www.madc.cr/">https://www.madc.cr/</a>
218	Museo Nacional de Costa Rica	Órganos Adscritos a Ministerios	<a href="http://www.museocostarica.go.cr/">http://www.museocostarica.go.cr/</a>
219	Observatorio Vulcanológico y Sismológico de Costa Rica (OVSICORI)	Órganos Adscritos a Instituciones Autónomas	<a href="http://www.ovsicori.una.ac.cr/">http://www.ovsicori.una.ac.cr/</a>
220	Oficina Nacional de Semillas (ONS)	Órganos Adscritos a Ministerios	<a href="http://www.ofinase.go.cr/">http://www.ofinase.go.cr/</a>
221	Operadora de Pensiones Complementaria y de Capitalización Laboral de la Caja Costarricense de Seguro Social S.A.	Empresas y Entes Públicos	<a href="https://www.opccss.fi.cr/">https://www.opccss.fi.cr/</a>
222	Organismo de Investigación Judicial (OIJ)	Poderes de la República y Órganos Adscritos	<a href="https://www.poder-judicial.go.cr/oij/">https://www.poder-judicial.go.cr/oij/</a>
223	Patronato Nacional de Ciegos (PANACI)	Instituciones Autónomas y Semiautónomas	<a href="http://panaci.go.cr/">http://panaci.go.cr/</a>
224	Patronato Nacional de Infancia (PANI)	Instituciones Autónomas y Semiautónomas	<a href="http://www.pani.go.cr/">http://www.pani.go.cr/</a>

225	Patronato Nacional de Rehabilitación (PANARE)	Órganos Adscritos a Ministerios	<a href="http://www.panare.sa.cr/">http://www.panare.sa.cr/</a>
226	Poder Judicial	Poderes de la República y Órganos Adscritos	<a href="https://pj.poder-judicial.go.cr/">https://pj.poder-judicial.go.cr/</a>
227	Poder Legislativo (Asamblea Legislativa)	Poderes de la República y Órganos Adscritos	<a href="http://www.asamblea.go.cr/">http://www.asamblea.go.cr/</a>
228	Procuraduría General de la República (PGR)	Órganos Adscritos a Ministerios	<a href="https://www.pgr.go.cr/">https://www.pgr.go.cr/</a>
229	Programa Integral de Mercadeo Agropecuario (PIMA)	Instituciones Autónomas y Semiautónomas	<a href="http://pima.go.cr/">http://pima.go.cr/</a>
230	Promotora del Comercio Exterior de Costa Rica (PROCOMER)	Empresas y Entes Públicos	<a href="https://www.procomer.com/">https://www.procomer.com/</a>
231	Radiográfica Costarricense. S.A. (RACSA)	Empresas y Entes Públicos	<a href="http://www.racsa.co.cr/">http://www.racsa.co.cr/</a>
232	Refinadora Costarricense de Petróleo S.A. (RECOPE)	Empresas y Entes Públicos	<a href="https://www.recope.go.cr/">https://www.recope.go.cr/</a>
233	Secretaría Ejecutiva de Planificación Sectorial Agropecuaria (SEPSA)	Órganos Adscritos a Ministerios	<a href="http://www.sepsa.go.cr/">http://www.sepsa.go.cr/</a>
234	Secretaría Técnica Nacional Ambiental (SETENA)	Órganos Adscritos a Ministerios	<a href="https://www.setena.go.cr/">https://www.setena.go.cr/</a>
235	Servicio Fitosanitario del Estado	Órganos Adscritos a Ministerios	<a href="https://www.sfe.go.cr/">https://www.sfe.go.cr/</a>
236	Servicio Nacional de Aguas Subterráneas, Riego y Avenamiento (SENARA)	Instituciones Autónomas y Semiautónomas	<a href="http://www.senara.or.cr/">http://www.senara.or.cr/</a>
237	Servicio Nacional de Salud Animal (SENASA)	Órganos Adscritos a Ministerios	<a href="http://www.senasa.go.cr/">http://www.senasa.go.cr/</a>
238	Sistema de Emergencias 9-1-1 (al ICE)	Órganos Adscritos a Instituciones Autónomas	<a href="http://www.911.go.cr/">http://www.911.go.cr/</a>
239	Sistema de Nacional de Bibliotecas	Órganos Adscritos a Ministerios	<a href="http://www.sinac.go.cr/">http://www.sinac.go.cr/</a>
240	Sistema Nacional de Áreas de Conservación (SINAC)	Órganos Adscritos a Ministerios	<a href="http://www.sinabi.go.cr/">http://www.sinabi.go.cr/</a>
241	Sistema Nacional de Radio y Televisión S.A. (SINART)	Empresas y Entes Públicos	<a href="http://www.sinart.go.cr/">http://www.sinart.go.cr/</a>
242	Superintendencia de Telecomunicaciones (SUTEL) (a la ARESEP)	Órganos Adscritos a Instituciones Autónomas	<a href="https://sutel.go.cr/">https://sutel.go.cr/</a>
243	Superintendencia General de Entidades Financieras (SUGEF) (al BCCR)	Órganos Adscritos a Instituciones Autónomas	<a href="https://www.sugef.fi.cr/">https://www.sugef.fi.cr/</a>
244	Superintendencia General de Pensiones (SUPEN) (BCCR)	Órganos Adscritos a Instituciones Autónomas	<a href="https://www.supen.fi.cr/">https://www.supen.fi.cr/</a>
245	Superintendencia General de Seguros (SUGESE) (BCCR)	Órganos Adscritos a Instituciones Autónomas	<a href="http://www.sugese.fi.cr/">http://www.sugese.fi.cr/</a>
246	Superintendencia General de Valores (SUGEVAL) (BCCR)	Órganos Adscritos a Instituciones Autónomas	<a href="https://www.sugeval.fi.cr/">https://www.sugeval.fi.cr/</a>
247	Teatro Nacional (TN)	Órganos Adscritos a Ministerios	<a href="https://www.teatronacional.go.cr/">https://www.teatronacional.go.cr/</a>
248	Teatro Popular Mélico Salazar	Órganos Adscritos a Ministerios	<a href="http://www.teatromelico.go.cr/">http://www.teatromelico.go.cr/</a>
249	Tribunal Supremo de Elecciones (TSE)	Poderes de la República y Órganos Adscritos	<a href="http://www.tse.go.cr/">http://www.tse.go.cr/</a>
250	Universidad de Costa Rica (UCR)	Instituciones Autónomas y Semiautónomas	<a href="http://www.ucr.ac.cr/">http://www.ucr.ac.cr/</a>

<b>251</b>	Universidad Estatal a Distancia (UNED)	Instituciones Autónomas y Semiautónomas	<a href="https://www.uned.ac.cr/">https://www.uned.ac.cr/</a>
<b>252</b>	Universidad Nacional (UNA)	Instituciones Autónomas y Semiautónomas	<a href="https://www.una.ac.cr/">https://www.una.ac.cr/</a>
<b>253</b>	Universidad Técnica Nacional (UTN)	Instituciones Autónomas y Semiautónomas	<a href="http://www.utn.ac.cr/">http://www.utn.ac.cr/</a>

## ANEXO 3. Promedios Nacionales para cada Componente del ITSP

La tabla a continuación muestra todos los componentes del ITSP: dimensiones, variables, sub-variables e indicadores con su descripción. Y presenta junto a ellos la calificación promedio nacional para cada uno de esos componentes.

No.	Nombre	Descripción	Promedio
	ITSP	Índice de Transparencia del Sector Público Costarricense	34,55
1	<b>Acceso a la información</b>	Evalúa la información y la calidad de la misma colocada en los sitios web de las instituciones públicas, en cumplimiento del principio de máxima publicidad y el derecho constitucional y humano del acceso a la información.	50,15
2	<b>Rendición de cuentas</b>	Evalúa la información que las instituciones públicas colocan en sus sitios web relacionada con el cumplimiento de sus objetivos, competencias y responsabilidades, tanto institucionales como de los funcionarios públicos que las conforman.	29,78
3	<b>Participación ciudadana</b>	Evalúa los espacios y los medios que el ciudadano dispone para participar en los procesos de planificación, control y evaluación institucional, accesibles a partir de los sitios web institucionales.	28,94
4	<b>Datos abiertos de gobierno</b>	Evalúa la publicación de conjuntos de datos pre-seleccionados en el sitio web de las instituciones públicas, de acuerdo con el cumplimiento del formato de datos abiertos (apertura técnica y legal), permitiendo su uso, reuso y libre distribución.	21,20
<b>Variables para "Acceso a la Información"</b>			
1.1	<b>Información institucional</b>	Evalúa la disponibilidad de información institucional básica, funciones generales y departamentales, marco jurídico aplicable, estructura organizativa, bienes inmuebles y estructura de gobernanza.	54,41
1.2	<b>Información del personal institucional</b>	Evalúa la disponibilidad de información de carácter público vinculada con el recurso humano contratado para cumplir con las funciones institucionales.	32,06
1.3	<b>Procesos de contratación</b>	Evalúa la disponibilidad de información referente a la contratación administrativa y las oportunidades de empleo público.	40,35
1.4	<b>Servicios y procesos institucionales</b>	Evalúa la disponibilidad de información vinculada a servicios y trámites para acceder a ellos, medios informativos y borradores de proyectos para discusión pública.	70,99
1.5	<b>Herramientas y condiciones</b>	Evalúa la existencia de herramientas para facilitar el acceso a información pública.	37,10
<b>Sub-variables e Indicadores para "Información Institucional"</b>			
1.1.1	<b>Información institucional básica</b>	Evalúa la disponibilidad de información vinculada a la creación de la institución, evolución histórica, descripción de funciones e información de contacto.	76,25
1.1.1.1	<b>Creación de la institución</b>	Está disponible la ley de creación de la institución y sus reformas. Si/No	65,35
1.1.1.2	<b>Descripción de funciones</b>	Está disponible una descripción comprensiva de las funciones y competencias generales de la institución. Si/No	87,40
1.1.1.3	<b>Marco jurídico aplicable</b>	Están disponibles las diferentes normas que regulan el accionar institucional (pueden ser enlaces). Si/No	74,80
1.1.1.4	<b>Información de contacto</b>	Está disponible claramente la siguiente información: dirección física, número de central telefónica, email de contacto y enlace a las redes sociales. 0-5	70,63
1.1.2	<b>Organización y funciones</b>	Evalúa la disponibilidad de información vinculada a la estructura organizacional y las funciones de las unidades institucionales.	52,57
1.1.2.1	<b>Estructura organizativa</b>	Está disponible la estructura de la organización y/o el organigrama de la institución que incluye todas unidades que la conforman. Si/No	65,35



1.1.2.2	<b>Funciones de unidades institucionales</b>	Está disponible una descripción de las funciones de las unidades que conforman la institución, de acuerdo con lo publicado como estructura de la organización. 0-5	<b>40,39</b>
1.1.3	<b>Activos inmuebles de la institución</b>	Evalúa la disponibilidad de información referente a los bienes inmuebles que posee la institución.	<b>16,60</b>
1.1.3.1	<b>Listado de activos inmuebles</b>	Está disponible un listado de los activos inmuebles que posee la institución, con características, ubicación y uso. 0-5	<b>17,40</b>
1.1.3.2	<b>Activos inmuebles alquilados</b>	Evalúa la publicación del listado de bienes inmuebles que alquila la institución, detallando el costo mensual y describiendo sus características, uso y ubicación. 0-5	<b>15,83</b>
<b>Sub-variables e Indicadores para "Información del Personal Institucional"</b>			
1.2.1	<b>Información de jerarcas</b>	Evalúa la disponibilidad del perfil profesional de los jerarcas institucionales.	<b>35,79</b>
1.2.1.1	<b>Información de jerarcas</b>	Está disponible la información del perfil profesional o currículum de los jerarcas institucionales (incluye juntas directivas, concejos municipales, viceministros). 0-5	<b>35,79</b>
1.2.2	<b>Información de puestos públicos</b>	Evalúa la disponibilidad de información vinculada con los puestos públicos, como escalafón, perfil profesional, e índice salarial.	<b>34,06</b>
1.2.2.1	<b>Escalafón de puestos</b>	Está disponible el escalafón de puestos de la institución pública. Si/No	<b>39,37</b>
1.2.2.2	<b>Perfil de puestos</b>	Está disponible el perfil profesional de puestos de acuerdo con el escalafón. 0-5	<b>28,66</b>
1.2.2.3	<b>Índice salarial según puestos</b>	Está disponible el índice salarial para todas las categorías de puestos. 0-5	<b>41,18</b>
1.2.2.4	<b>Complementos salariales</b>	Está disponible la información vinculada a todos los complementos del salario base, como carrera profesional, anualidades, dedicación exclusiva, y otros complementos similares. 0-5	<b>25,59</b>
1.2.3	<b>Asesorías externas</b>	Evalúa la disponibilidad de información vinculada a los profesionales externos (personas físicas) que mediante contratos o ad-honoren colaboren formalmente con la institución.	<b>12,20</b>
1.2.3.1	<b>Asesorías externas</b>	Está disponible la información de las asesorías externas (personas físicas) que realiza la institución, sean remuneradas o no, con información como objetivo, duración, monto de contrato y entregables si aplican. 0-5	<b>12,20</b>
1.2.4	<b>Dietas de juntas directivas o concejales</b>	Evalúa la disponibilidad de información vinculada con las dietas que reciben los miembros de los órganos colegiados.	<b>23,62</b>
1.2.4.1	<b>Dietas de juntas directivas o concejales</b>	Si aplica, están disponibles los montos desagregados de las dietas que corresponden para los miembros de los órganos colegiados. Si/No	<b>23,62</b>
1.2.5	<b>Directorio electrónico</b>	Evalúa la disponibilidad de información de contacto con correos electrónicos institucionales y números de teléfono institucionales de los funcionarios públicos.	<b>67,40</b>
1.2.5.1	<b>Directorio electrónico</b>	Está disponible el directorio con el nombre, correo electrónico y número telefónico institucional de los funcionarios públicos. 0-5	<b>67,40</b>
<b>Sub-variables e Indicadores para "Procesos de Contratación"</b>			
1.3.1	<b>Contratación administrativa</b>	Evalúa la disponibilidad de información de los procesos de contratación administrativa.	<b>44,44</b>
1.3.1.1	<b>Plan de adquisiciones</b>	Está disponible el plan de compras del año en curso. Si/No	<b>50,79</b>
1.3.1.2	<b>Publicación de carteles</b>	Están disponibles los carteles de las compras de bienes y servicios del año en curso. 0-5	<b>52,99</b>
1.3.1.3	<b>Publicación de ofertas</b>	Están disponibles las ofertas de las empresas, una vez realizada la apertura, para cada proceso de compra. 0-5	<b>43,78</b>
1.3.1.4	<b>Publicación de contratos</b>	Está disponible el contrato o la rescisión de cada proceso de compra. 0-5	<b>45,12</b>

1.3.1.5	<b>Histórico de contrataciones</b>	Están disponibles los procesos de contratación (cartel, ofertas y contrato) de los últimos cinco años. 0-5	<b>38,27</b>
1.3.1.6	<b>Informes técnicos de adjudicación</b>	Están disponibles los informes técnicos que sustentan la decisión de la adjudicación del contrato. 0-5	<b>44,57</b>
1.3.1.7	<b>Uso de sistema de compras en línea</b>	Utiliza la institución un sistema de compras en línea gubernamental (como comparared o mer-link) que permita la visibilidad de todo el proceso de compras. Si/No	<b>39,37</b>
1.3.2	<b>Contratación de personal institucional</b>	Evalúa la disponibilidad de información de los procesos de contratación de personal para ocupar una plaza en la institución.	<b>33,78</b>
1.3.2.1	<b>Contratación de personal institucional</b>	Están disponibles todas las oportunidades/convocatorias (puestos, requisitos, fechas, etc.) para contratar el personal que va a ocupar una plaza en la institución. 0-5	<b>33,78</b>
<b>Sub-variables e Indicadores para "Servicios y Procesos Institucionales"</b>			
1.4.1	<b>Información de servicios</b>	Evalúa la descripción de los servicios que ofrece la institución y los trámites y requisitos que son necesarios para tener acceso a esos servicios.	<b>80,18</b>
1.4.1.1	<b>Servicios que ofrece la institución</b>	Está disponible la descripción de todos los servicios que ofrece la institución. Si/No	<b>81,50</b>
1.4.1.2	<b>Trámites y requisitos para servicios</b>	Está disponible el proceso, trámites y requisitos que son necesarios para tener acceso a cada uno de los servicios de la institución. 0-5	<b>79,37</b>
1.4.2	<b>Medios informativos</b>	Evalúa la existencia de medios que provean de información actualizada al público general, como avisos y publicaciones periódicas.	<b>59,14</b>
1.4.2.1	<b>Avisos y Noticias</b>	Está disponible una sección de avisos y/o noticias actualizada, relacionados al quehacer institucional. Si/No	<b>67,72</b>
1.4.2.2	<b>Publicaciones periódicas</b>	La institución cuenta con un medio o canal formal de información del quehacer institucional (como boletín informativo o semanario). Si/No	<b>48,43</b>
<b>Sub-variables e Indicadores para "Herramientas y Condiciones"</b>			
1.5.1	<b>Herramientas para acceso a la información</b>	Evalúa la existencia y el funcionamiento de herramientas tecnológicas para facilitar el acceso a la información, tales como buscador, mapa de sitio, y preguntas frecuentes.	<b>43,91</b>
1.5.1.1	<b>Buscador</b>	Existe y funciona el buscador interno de contenidos. Si/No	<b>69,69</b>
1.5.1.2	<b>Mapa de sitio</b>	Existe un mapa de sitio. Si/No	<b>51,57</b>
1.5.1.3	<b>Preguntas frecuentes</b>	Están disponibles un conjunto de preguntas frecuentes para facilitar la navegación y acceso a la información. Si/No	<b>50,00</b>
1.5.1.4	<b>Información actualizada</b>	Está disponible la fecha de la última actualización del sitio web, y tiene menos un mes a la fecha actual. 0-5	<b>18,98</b>
1.5.2	<b>Accesibilidad web</b>	Evalúa la disponibilidad de textos alternativos en las imágenes con enlaces, el tamaño de botones y uso de subtítulos o lengua de señas (lesco) en los videos colocados en los sitios web institucionales.	<b>21,24</b>
1.5.2.1	<b>Textos alternativos</b>	Está disponible un texto equivalente alternativo a las imágenes y a los enlaces se les da un nombre significativo de manera que se puedan utilizar lectores de pantalla o líneas Braille para acceder a los contenidos. Si/No	<b>8,66</b>
1.5.2.2	<b>Tamaño de los botones</b>	Están disponibles los botones de la página de inicio con un tamaño adecuado para facilitar su uso por parte de usuarios que no pueden controlar el ratón con precisión. Si/No	<b>31,89</b>
1.5.2.3	<b>Uso de subtítulos o lengua de señas</b>	Están disponibles los videos desde el sitio web con subtítulos o lengua de señas para permitir la comprensión de personas con dificultades auditivas. Si/No	<b>24,80</b>
1.5.3	<b>Apartado de transparencia</b>	Evalúa la disponibilidad de un apartado específico de transparencia que ofrece acceso directo a los contenidos vinculados a la misma, así como la membresía de la institución a la Red Interinstitucional de Transparencia para promoverla y luchar contra la corrupción.	<b>42,31</b>
1.5.3.1	<b>Red Interinstitucional de Transparencia</b>	Es la institución miembro de la Red Interinstitucional de Transparencia promovida por la Defensoría de los Habitantes. Si/No	<b>29,92</b>
1.5.3.2	<b>Apartado de transparencia</b>	Está disponible un apartado especial de transparencia visible en la página de inicio del sitio web. Si/No	<b>53,15</b>

Variables para "Rendición de Cuentas"			
2.1	<b>Finanzas públicas</b>	Evalúa la disponibilidad de información vinculada al uso de los fondos públicos, como presupuesto, ejecución presupuestaria y reportes financieros.	<b>29,29</b>
2.2	<b>Planes y cumplimiento</b>	Evalúa la disponibilidad de planes institucionales e informes de cumplimiento actuales.	<b>33,49</b>
2.3	<b>Informes institucionales y de personal</b>	Evalúa la disponibilidad de informes institucionales y de informes del personal institucional actuales.	<b>16,59</b>
2.4	<b>Toma de decisiones</b>	Evalúa la disponibilidad de información actualizada de los acuerdos tomados por los jefes de las instituciones.	<b>37,53</b>
Sub-variables e Indicadores para "Finanzas Públicas"			
2.1.1	<b>Presupuesto</b>	Evalúa la disponibilidad del proyecto de presupuesto sometido a discusión, el presupuesto aprobado y el histórico presupuestario.	<b>32,30</b>
2.1.1.1	<b>Proyecto de presupuesto</b>	Está disponible el borrador o proyecto de presupuesto previo a su aprobación para conocimiento público. Si/No	<b>11,42</b>
2.1.1.2	<b>Presupuesto aprobado</b>	Está disponible el presupuesto aprobado, el extraordinario y sus modificaciones para el año en curso. Si/No	<b>41,34</b>
2.1.2	<b>Ejecución del presupuesto</b>	Evalúa la disponibilidad de informes de ejecución presupuestaria.	<b>24,45</b>
2.1.2.1	<b>Informes parciales de ejecución</b>	Están disponibles los informes parciales de la ejecución presupuestaria. Si/No	<b>23,62</b>
2.1.2.2	<b>Informe de fin de año</b>	Está disponible el informe anual de ejecución presupuestaria, comparando lo aprobado con lo ejecutado. Si/No	<b>40,16</b>
2.1.2.3	<b>Histórico de presupuesto aprobado y ejecutado</b>	Están disponibles los presupuestos aprobados y los informes de ejecución de los últimos cinco años. 0-5	<b>33,39</b>
2.1.2.4	<b>Auditorías del gasto público</b>	Están disponibles los informes de auditoría, que no estén amparados a una confidencialidad legal establecida, respecto a la ejecución del presupuesto aprobado y ejecutado. Si/No	<b>15,75</b>
2.1.2.5	<b>Histórico de las auditorías del gasto público</b>	Están disponibles los informes de auditoría respecto a la ejecución del presupuesto aprobado y ejecutado de los últimos cinco años. 0-5	<b>11,42</b>
2.1.3	<b>Reporte anual financiero</b>	Evalúa la disponibilidad del reporte anual financiero de la institución.	<b>35,98</b>
2.1.3.1	<b>Reporte anual financiero</b>	Está disponible el reporte anual financiero, que contiene los ingresos recibidos por cualquier concepto, la ejecución presupuestaria, transferencias y subvenciones o ayudas. 0-5	<b>35,98</b>
Sub-variables e Indicadores para "Planes y Cumplimiento"			
2.2.1	<b>Planes institucionales</b>	Evalúa la disponibilidad de planes estratégicos, planes operativos, de desarrollo y otros.	<b>38,78</b>
2.2.1.1	<b>Plan estratégico/institucional</b>	Está disponible el plan estratégico o plan institucional que describa la metas de corto, mediano y largo plazo. Si/No	<b>44,09</b>
2.2.1.2	<b>Plan anual operativo</b>	Está disponible el plan anual operativo que describa las metas del año en curso, alineadas con el plan estratégico. Si/No	<b>27,95</b>
2.2.1.3	<b>Otros planes específicos o sectoriales</b>	Están disponibles otros planes específicos o sectoriales propios del quehacer institucional (para las municipalidades esto incluye el Plan de Ordenamiento Territorial, Plan de Gobierno Municipal y Plan de Gestión de Residuos Sólidos). Si/No	<b>44,49</b>
2.2.2	<b>Cumplimiento de planes institucionales</b>	Evalúa la disponibilidad de informes de cumplimiento de los planes institucionales.	<b>29,33</b>
2.2.2.1	<b>Informes de cumplimiento</b>	Están disponibles los informes de cumplimiento de los planes estratégicos institucionales. Si/No	<b>11,02</b>
2.2.2.2	<b>Informe anual de gestión</b>	Está disponible el informe de cumplimiento del plan anual operativo. Si/No	<b>37,80</b>
2.2.2.3	<b>Informe final de gestión</b>	Están disponibles los informes finales de gestión de los jefes y titulares subordinados. Si/No	<b>38,58</b>

2.2.2.4	<b>Histórico de informes anuales</b>	Están publicados los informes anuales o las memorias institucionales de al menos 5 años atrás. 0-5	<b>42,20</b>
2.2.2.5	<b>Informes de seguimiento a las recomendaciones</b>	Están disponibles los informes de seguimiento realizados a las recomendaciones de las evaluaciones internas y/o externas. Si/No	<b>16,93</b>
<b>Sub-variables e Indicadores para "Informes Institucionales y de Personal"</b>			
2.3.1	<b>Informes institucionales</b>	Evalúa la disponibilidad de informes de auditoría y de capacitación del personal institucional.	<b>22,30</b>
2.3.1.1	<b>Informes especiales de auditoría</b>	Están disponibles los informes especiales de auditoría, que no estén amparados por confidencialidad legalmente establecida, que se realizan en el transcurso del año. S/N	<b>27,56</b>
2.3.1.2	<b>Informes anuales de auditoría</b>	Están disponibles los informes anuales de auditoría, que no estén amparados por confidencialidad legalmente establecida. Si/No	<b>24,41</b>
2.3.1.3	<b>Histórico de informes de auditoría</b>	Están disponibles los informes anuales y especiales de auditoría interna de al menos los últimos cinco años atrás. 0-5	<b>28,46</b>
2.3.1.4	<b>Informe del archivo institucional</b>	Evalúa la disponibilidad del informe anual del desarrollo archivístico, de acuerdo con el inciso j) del artículo 42 de la Ley N° 7202. Si/No	<b>13,39</b>
2.3.1.5	<b>Informes de calificación del personal</b>	Está disponible la evaluación del desempeño del personal en general (no individual). Si/No	<b>17,72</b>
2.3.2	<b>Informes de personal institucional</b>	Evalúan la disponibilidad de informes vinculados al personal institucional, como las agendas de jerarcas e informes de viajes.	<b>9,82</b>
2.3.2.1	<b>Programa de actividades de jerarcas</b>	Está disponible la agenda general de actividades que tienen los jerarcas para los siguientes días (aprox. un mes). 0-5	<b>4,49</b>
2.3.2.2	<b>Informes de viajes</b>	Está disponible toda la siguiente información: motivo del viaje, resultados obtenidos, todos los funcionarios que asistieron, y viáticos percibidos de la institución o de otras organizaciones. 0-5	<b>12,91</b>
<b>Sub-variables e Indicadores para "Toma de Decisiones"</b>			
2.4.1	<b>Temas y acuerdos</b>	Evalúa la disponibilidad de los principales temas a tratar y las decisiones tomadas por los jerarcas institucionales.	<b>37,53</b>
2.4.1.1	<b>Temas a tratar</b>	Están disponibles con antelación las agenda/órdenes del día con los principales temas a tratar en las sesiones de los órganos directivos. Si/No	<b>5,12</b>
2.4.1.2	<b>Decisiones o acuerdos tomados</b>	Están disponibles las resoluciones, directrices, dictámenes, actas y circulares internas de la institución del presente año. 0-5	<b>46,77</b>
2.4.1.3	<b>Histórico de decisiones tomadas</b>	Están disponibles las resoluciones, directrices, dictámenes, actas y circulares internas de la institución de al menos los últimos cinco años. 0-5	<b>40,94</b>
<b>Variables para "Participación Ciudadana"</b>			
3.1	<b>Invitación a la participación</b>	Evalúa la disponibilidad de invitaciones para que el público general participe del quehacer institucional, por medio de denuncias, quejas, sugerencias, audiencias, etc.	<b>26,09</b>
3.2	<b>Mecanismos de participación</b>	Evalúa la disponibilidad de mecanismos de participación como, formularios, foros, encuestas, redes sociales y espacios interactivos en línea.	<b>48,44</b>
3.3	<b>Calidad de los mecanismos de participación</b>	Evalúa la calidad de los mecanismos de participación mediante la atención a solicitudes, el uso de las participaciones del público general y la retroalimentación que se recibe por parte de los usuarios.	<b>14,12</b>
<b>Sub-variables e Indicadores para "Invitación a la Participación"</b>			
3.1.1	<b>Invitaciones</b>	Evalúa la disponibilidad de invitaciones con términos para la participación y con plazos razonables, tanto previo a la toma de las decisiones como para preparar las intervenciones.	<b>45,72</b>
3.1.1.1	<b>Términos de la invitación</b>	Está disponible la información que describe cómo participar, incluyendo propósito, instrumento y plazos. 0-5	<b>48,35</b>
3.1.1.2	<b>Notificaciones oportunas</b>	Las invitaciones se publican con suficiente tiempo para preparar la participación y con suficiente antelación a la toma de decisiones. 0-5	<b>43,39</b>
3.1.2	<b>Contraloría de Servicios</b>	Evalúa la disponibilidad de una sección para la Contraloría de Servicios (donde exista) que permita recolectar consultas, denuncias, quejas y sugerencias.	<b>28,07</b>

3.1.2.1	<b>Contraloría de Servicios</b>	Está disponible una sección para que la Contraloría de Servicios ofrezca espacios para consultas, denuncias, quejas y sugerencias respecto a la prestación de servicios institucionales. Si/No	<b>42,91</b>
3.1.2.2	<b>Seguimiento a la gestión de la contraloría de servicios</b>	Está disponible la información sobre los resultados de las gestiones ciudadanas frente a la contraloría de servicios. Si/No	<b>11,81</b>
3.1.3	<b>Audiencias públicas</b>	Evalúa la disponibilidad de invitaciones para audiencias públicas.	<b>8,98</b>
3.1.3.1	<b>Audiencias públicas</b>	Están disponibles las invitaciones a audiencias públicas para la discusión o aprobación de temas vinculados con el quehacer institucional. Si/No	<b>12,20</b>
3.1.3.2	<b>Seguimiento a los resultados de las audiencias públicas</b>	Están disponibles los resultados del seguimiento a las audiencias públicas. Si/No	<b>5,51</b>
<b>Sub-variables e Indicadores para "Mecanismos de Participación"</b>			
3.2.1	<b>Mecanismos de participación en sitio web</b>	Evalúa la disponibilidad de formularios y foros en el sitio web que permitan recolectar opiniones, quedas, denuncias, sugerencias, etc.	<b>37,46</b>
3.2.1.1	<b>Formulario en sitio web</b>	Está disponible un formulario en el sitio web para que el público general pueda presentar opiniones, consultas, denuncias, quejas, sugerencias y otros. Si/No	<b>69,69</b>
3.2.1.2	<b>Foros de opinión</b>	Están disponibles foros de opinión en el sitio web para que el público general pueda presentar opiniones, consultas, denuncias, quejas, sugerencias y otros. Si/No	<b>3,94</b>
3.2.2	<b>Redes sociales</b>	Evalúa la disponibilidad de perfiles en redes sociales que permitan recolectar opiniones, quedas, denuncias, sugerencias, etc.	<b>65,32</b>
3.2.2.1	<b>Uso de redes sociales</b>	La institución pública cuenta con un perfil en Facebook. Si/No	<b>78,74</b>
3.2.2.2	<b>Actualización y respuesta en redes sociales</b>	La institución ha actualizado su perfil en Facebook la última semana, y ha dado respuesta a las inquietudes planteadas sobre su quehacer. 0-5	<b>67,95</b>
3.2.2.3	<b>Participación en redes sociales</b>	La institución genera espacios abiertos de aportes ciudadanos en su perfil de Facebook. Si/No	<b>50,00</b>
<b>Sub-variables e Indicadores para "Calidad de los Mecanismos de Participación"</b>			
3.3.1	<b>Atención a solicitudes</b>	Evalúa la disponibilidad de mecanismos de seguimiento tras completar el formulario de participación y la visibilidad de las opiniones en los foros.	<b>18,31</b>
3.3.1.1	<b>Opción de seguimiento</b>	Se generó un mecanismo de seguimiento (como número de solicitud) al completar el formulario. Si/No	<b>30,31</b>
3.3.1.2	<b>Publicación disponible</b>	Está visible el comentario escrito en el foro (para probar el funcionamiento y libertad real de opinión). Si/No	<b>2,36</b>
3.3.2	<b>Uso de las participaciones</b>	Evalúa la disponibilidad de informes de aportes del público general tras su participación así como de nueva información comúnmente solicitada.	<b>3,96</b>
3.3.2.1	<b>Informe de aportes recibidos</b>	Está disponible algún informe que presente los aportes recibidos de sus consultas al público general. Si/No	<b>5,91</b>
3.3.2.2	<b>Publicación de información comúnmente solicitada</b>	Se ha publicado nueva información o datos como respuesta a solicitudes comunes, y se ha indicado esta como su razón. Si/No	<b>2,36</b>
<b>Variables para "Datos Abiertos de Gobierno"</b>			
4.1	<b>Presupuesto público</b>	Evalúa la disponibilidad del presupuesto institucional en formato de datos abiertos, de acuerdo con la apertura técnica y legal de los mismos.	<b>23,27</b>
4.2	<b>Ejecución del presupuesto</b>	Evalúa la disponibilidad de información de la ejecución del presupuesto en formato de datos abiertos, de acuerdo con la apertura técnica y legal de los mismos.	<b>21,17</b>
4.3	<b>Contratación administrativa</b>	Evalúa la disponibilidad de información de la compra pública en formato de datos abiertos, de acuerdo con la apertura técnica y legal de los mismos.	<b>20,54</b>

4.4	<b>Estadísticas o registros del sector</b>	Evalúa la disponibilidad de estadísticas o registros del sector o del quehacer institucional en formato de datos abiertos, de acuerdo con la apertura técnica y legal de los mismos.	<b>19,20</b>
<b>Sub-variables e Indicadores para "Presupuesto Público"</b>			
4.1.1	<b>Apertura técnica</b>	Evalúa la disponibilidad técnica del dato, si está en formato digital, si está disponible en línea, si tiene un formato legible por computadoras, si está disponible en masa y si está actualizado.	<b>31,35</b>
4.1.1.1	<b>Legible por computadora</b>	Los datos tienen un formato que puede ser fácilmente estructurado por una computadora (los datos pueden ser digitales, pero no legibles a máquina, por ejemplo PDF y HTML) Si/No	<b>16,14</b>
4.1.1.2	<b>Disponible en masa</b>	Los datos pueden ser descargados en su conjunto. No estarían disponibles en masa si se ofrecen sólo partes del conjunto de datos. Si/No	<b>46,85</b>
4.1.1.3	<b>Datos actualizados</b>	Los datos están actualizados y disponibles de manera oportuna en su espacio temporal. Si/No	<b>39,76</b>
4.1.2	<b>Apertura legal</b>	Evalúa la disponibilidad legal del dato, si está disponible al público general, si está libre de costos, y si tiene una licencia expresa que permita su libre uso, reuso y redistribución.	<b>13,78</b>
4.1.2.1	<b>Licencia abierta</b>	Los datos tienen que indicar los términos de uso o licencia que permiten que cualquiera pueda utilizarlos libremente, pueda reutilizarlos o redistribuirlos. La licencia debe estar disponible. Si/No	<b>13,78</b>
<b>Sub-variables e Indicadores para "Ejecución del Presupuesto"</b>			
4.2.1	<b>Apertura técnica</b>	Evalúa la disponibilidad técnica del dato, si está en formato digital, si está disponible en línea, si tiene un formato legible por computadoras, si está disponible en masa y si está actualizado.	<b>27,80</b>
4.2.1.1	<b>Legible por computadora</b>	Los datos tienen un formato que puede ser fácilmente estructurado por una computadora (los datos pueden ser digitales, pero no legibles a máquina, por ejemplo PDF y HTML) Si/No	<b>11,81</b>
4.2.1.2	<b>Disponible en masa</b>	Los datos pueden ser descargados en su conjunto. No estarían disponibles en masa si se ofrecen sólo partes del conjunto de datos. Si/No	<b>44,09</b>
4.2.1.3	<b>Datos actualizados</b>	Los datos están actualizados y disponibles de manera oportuna en su espacio temporal. Si/No	<b>36,61</b>
4.2.2	<b>Apertura legal</b>	Evalúa la disponibilidad legal del dato, si está disponible al público general, si está libre de costos, y si tiene una licencia expresa que permita su libre uso, reuso y redistribución.	<b>13,39</b>
4.2.2.1	<b>Licencia abierta</b>	Los datos tienen que indicar los términos de uso o licencia que permiten que cualquiera pueda utilizarlos libremente, pueda reutilizarlos o redistribuirlos. La licencia debe estar disponible. Si/No	<b>13,39</b>
<b>Sub-variables e Indicadores para "Contratación Administrativa"</b>			
4.3.1	<b>Apertura técnica</b>	Evalúa la disponibilidad técnica del dato, si está en formato digital, si está disponible en línea, si tiene un formato legible por computadoras, si está disponible en masa y si está actualizado.	<b>33,69</b>
4.3.1.1	<b>Legible por computadora</b>	Los datos tienen un formato que puede ser fácilmente estructurado por una computadora (los datos pueden ser digitales, pero no legibles a máquina, por ejemplo PDF y HTML) Si/No	<b>44,49</b>
4.3.1.2	<b>Disponible en masa</b>	Los datos pueden ser descargados en su conjunto. No estarían disponibles en masa si se ofrecen sólo partes del conjunto de datos. Si/No	<b>0,00</b>
4.3.1.3	<b>Datos actualizados</b>	Los datos están actualizados y disponibles de manera oportuna en su espacio temporal. Si/No	<b>50,39</b>
4.3.2	<b>Apertura legal</b>	Evalúa la disponibilidad legal del dato, si está disponible al público general, si está libre de costos, y si tiene una licencia expresa que permita su libre uso, reuso y redistribución.	<b>5,12</b>
4.3.2.1	<b>Licencia abierta</b>	Los datos tienen que indicar los términos de uso o licencia que permiten que cualquiera pueda utilizarlos libremente, pueda reutilizarlos o redistribuirlos. La licencia debe estar disponible. Si/No	<b>5,12</b>
<b>Sub-variables e Indicadores para "Estadísticas o Registros del Sector"</b>			

4.4.1	<b>Apertura técnica</b>	Evalúa la disponibilidad técnica del dato, si está en formato digital, si está disponible en línea, si tiene un formato legible por computadoras, si está disponible en masa y si está actualizado.	<b>22,98</b>
4.4.1.1	<b>Disponible en línea</b>	Los datos están disponibles en línea desde una fuente oficial. Si/No	<b>36,22</b>
4.4.1.2	<b>Legible por computadora</b>	Los datos tienen un formato que puede ser fácilmente estructurado por una computadora (los datos pueden ser digitales, pero no legibles a máquina, por ejemplo PDF y HTML) Si/No	<b>16,93</b>
4.4.1.3	<b>Disponible en masa</b>	Los datos pueden ser descargados en su conjunto. No estarían disponibles en masa si se ofrecen sólo partes del conjunto de datos. Si/No	<b>24,80</b>
4.4.1.4	<b>Datos actualizados</b>	Los datos están actualizados y disponibles de manera oportuna en su espacio temporal. Si/No	<b>24,02</b>
4.4.2	<b>Apertura legal</b>	Evalúa la disponibilidad legal del dato, si está disponible al público general, si está libre de costos, y si tiene una licencia expresa que permita su libre uso, reuso y redistribución.	<b>14,17</b>
4.4.2.1	<b>Licencia abierta</b>	Los datos tienen que indicar los términos de uso o licencia que permiten que cualquiera pueda utilizarlos libremente, pueda reutilizarlos o redistribuirlos. La licencia debe estar disponible. Si/No	<b>14,17</b>

## ANEXO 4. Rankings según Dimensiones del ITSP

### 1 Acceso a la Información

Rank	Nombre de la institución	Calificación ITSP
1	Contraloría General de la República (CGR)	98,85
2	Dirección General de Servicio Civil (DGSC)	97,62
3	Defensoría de los Habitantes de la República (DHR)	97,18
4	Cuerpo de Bomberos	97,06
5	Organismo de Investigación Judicial (OIJ)	96,67
6	Consejo Nacional de Vialidad (CONAVI)	96,40
7	Ministerio de Trabajo y Seguridad Social (MTSS)	96,36
8	Ministerio de Agricultura y Ganadería (MAG)	95,80
9	Ministerio de Planificación Nacional y Política Económica (MIDEPLAN)	95,78
10	Ministerio de Hacienda	95,49
11	Instituto Costarricense Sobre Drogas (ICD)	95,27
12	Ministerio de Seguridad Pública (MSP)	95,23
13	Dirección General del Archivo Nacional	94,69
14	Poder Judicial	93,85
15	Instituto Nacional de las Mujeres (INAMU)	92,90
16	Universidad Nacional (UNA)	92,83
17	Instituto Nacional de Estadística y Censos (INEC)	92,76
18	Ministerio de Obras Públicas y Transportes (MOPT)	92,47
19	Ministerio de Comercio Exterior (COMEX)	91,61
20	Ministerio de la Presidencia	91,48
21	Universidad de Costa Rica (UCR)	91,33
22	Servicio Fitosanitario del Estado	91,04
23	Instituto Costarricense de Pesca y Acuicultura (INCOPESCA)	90,96
24	Municipalidad de Heredia	90,45
25	Refinadora Costarricense de Petróleo S.A. (RECOPE)	90,02
26	Municipalidad de Santa Ana	89,53
27	Banco Hipotecario de la Vivienda (BANHVI)	88,27
28	Municipalidad de Palmares	86,72
29	Tribunal Supremo de Elecciones (TSE)	86,29
30	Ministerio de Economía Industria y Comercio (MEIC)	86,08
31	Consejo de Seguridad Vial (COSEVI)	84,96
32	Ministerio de Salud	83,83
33	Autoridad Reguladora de los Servicios Públicos (ARESEP)	83,82
34	Teatro Nacional (TN)	83,06
35	Agencia de Protección de Datos de los Habitantes (PRODHAB)	82,77



36	Ministerio de Cultura y Juventud (MCJ)	82,54
37	Superintendencia General de Pensiones (SUPEN) (BCCR)	82,13
38	Patronato Nacional de Infancia (PANI)	81,72
39	Superintendencia de Telecomunicaciones (SUTEL) (a la ARESEP)	80,43
40	Instituto Nacional de Seguros (INS)	80,41
41	Colegio de Profesionales de Psicología de Costa Rica	80,00
42	Ministerio de Gobernación y Policía	79,31
43	Ministerio de Educación Pública (MEP)	79,30
44	Ministerio de Relaciones Exteriores y Culto	79,25
45	Banco Central de Costa Rica (BCCR)	79,06
46	Caja Costarricense de Seguro Social (CCSS)	78,47
47	Consejo Nacional de Concesiones (CNC)	78,31
48	Secretaría Técnica Nacional Ambiental (SETENA)	78,12
49	Banco Nacional de Costa Rica (BNCR)	77,92
50	Ministerio Público	77,46
51	Junta Administrativa del Registro Nacional	76,95
52	Consejo Nacional de Investigaciones Científicas y Tecnológicas (CONICIT)	76,55
53	Junta de Administración Portuaria y de Desarrollo Económico de la Vertiente Atlántica (JAPDEVA)	76,39
54	Servicio Nacional de Salud Animal (SENASA)	75,41
55	Consejo Técnico de Aviación Civil (CETAC)	75,25
56	Universidad Técnica Nacional (UTN)	74,89
57	Ministerio de Vivienda y Asentamientos Humanos (MIVAH)	74,73
58	Instituto Costarricense de Electricidad (ICE)	72,98
59	Fondo Nacional de Financiamiento Forestal (FONAFIFO)	72,56
60	Poder Legislativo (Asamblea Legislativa)	72,06
61	Corporación Ganadera Nacional (CORFOGA)	71,18
62	Comisión Nacional de Préstamos para la Educación (CONAPE)	69,96
63	Municipalidad de Grecia	69,75
64	Instituto Nacional de Aprendizaje (INA)	69,51
65	Instituto del Café de Costa Rica (ICAFE)	69,48
66	Dirección General de Migración y Extranjería (DGME)	69,06
67	Municipalidad de La Unión	68,96
68	Ministerio de Justicia y Paz	68,03
69	Museo Nacional de Costa Rica	67,98
70	Instituto Costarricense de Turismo (ICT)	67,81
71	Consejo Nacional de Personas con Discapacidad (CONAPDIS)	67,38
72	Instituto Tecnológico de Costa Rica (ITCR)	67,37
73	Dirección Nacional de Desarrollo de la Comunidad (DINADECO)	67,08
74	Consejo Nacional de la Persona Adulta Mayor (CONAPAM)	66,76
75	Radiográfica Costarricense. S.A. (RACSA)	66,67

76	Dirección Nacional de Centros de Educación y Nutrición y de Centros Infantiles de Atención Integral (CEN-CINAI)	66,65
77	Municipalidad de Bagaces	66,53
78	Junta de Protección Social (JPS)	66,43
79	Instituto Nacional de Fomento Cooperativo (INFOCOOP)	65,76
80	Imprenta Nacional	65,23
81	Junta de Pensiones y Jubilaciones del Magisterio Nacional (JUPEMA)	64,89
82	Correos de Costa Rica S.A.	64,83
83	Municipalidad de Alvarado	64,37
84	Municipalidad de Osa	64,32
85	Universidad Estatal a Distancia (UNED)	63,46
86	Instituto Costarricense de Deporte y la Recreación (ICODER)	63,29
87	Servicio Nacional de Aguas Subterráneas, Riego y Avenamiento (SENARA)	62,96
88	Instituto sobre Alcoholismo y Farmacodependencia (IAFA)	62,77
89	Instituto de Fomento y Asesoría Municipal (IFAM)	61,99
90	Compañía Nacional de Fuerza y Luz S. A. (CNFL)	61,51
91	Banco de Costa Rica (BCR)	61,45
92	Municipalidad de Cañas	61,41
93	Municipalidad de Flores	61,41
94	Instituto de Desarrollo Rural (INDER)	61,35
95	Instituto Nacional de Vivienda y Urbanismo (INVU)	61,28
96	Consejo Nacional de Producción (CNP)	61,23
97	Junta Administrativa del Servicio Eléctrico Municipal de Cartago (JASEC)	60,90
98	Municipalidad de Sarapiquí	60,85
99	Fondo Nacional de Becas (FONABE)	60,66
100	Sistema de Emergencias 9-1-1 (al ICE)	60,23
101	Procuraduría General de la República (PGR)	60,17
102	Colegio de Profesionales en Criminología de Costa Rica	59,58
103	Municipalidad de San José	59,42
104	Municipalidad de Montes de Oca	59,24
105	Consejo de Transporte Público (CTP)	58,94
106	Municipalidad de Poás	58,89
107	Municipalidad de Belén	58,85
108	Ministerio de Ciencia, Tecnología y Telecomunicaciones (MICITT)	58,58
109	Consejo Rector del Sistema de Banca para el Desarrollo	58,32
110	Sistema Nacional de Áreas de Conservación (SINAC)	58,24
111	Instituto Costarricense de Acueductos y Alcantarillados (AyA)	57,22
112	Promotora del Comercio Exterior de Costa Rica (PROCOMER)	55,90
113	Instituto Mixto de Ayuda Social (IMAS)	55,89
114	Consejo Nacional de Rectores	55,88
115	Instituto Costarricense de Puertos del Pacífico (INCOP)	55,76

116	Municipalidad de Liberia	53,85
117	Municipalidad de Carrillo	53,73
118	Municipalidad de Cartago	53,54
119	Municipalidad de San Mateo	52,67
120	Municipalidad de Moravia	52,61
121	Colegio de Microbiólogos de Costa Rica	51,96
122	Operadora de Pensiones Complementaria y de Capitalización Laboral de la Caja Costarricense de Seguro Social S.A.	51,87
123	Superintendencia General de Entidades Financieras (SUGEF) (al BCCR)	51,16
124	Empresa de Servicios Públicos de Heredia S.A (ESPH)	51,00
125	Municipalidad de Puntarenas	50,74
126	Municipalidad de Esparza	50,63
127	Teatro Popular Médico Salazar	50,12
128	Municipalidad de El Guarco	49,78
129	Colegio de Contadores Públicos de Costa Rica	49,75
130	Museo de Arte Costarricense	49,62
131	Comisión Nacional del Consumidor (CNC)	49,32
132	Comisión Nacional de Prevención de Riesgos y Atención de Emergencias (CNE)	48,91
133	Municipalidad de Pérez Zeledón	48,49
134	Municipalidad de Naranjo	47,19
135	Municipalidad de Escazú	46,95
136	Municipalidad de Turrialba	46,94
137	Municipalidad de Alajuela	46,79
138	Municipalidad de Goicoechea	45,87
139	Junta de Desarrollo de la Zona Sur (JUDESUR)	45,53
140	Colegio de Médicos y Cirujanos	45,53
141	Colegio de Enfermeras de Costa Rica	45,44
142	Municipalidad de Parrita	44,73
143	Municipalidad de San Rafael	44,34
144	Colegio de Ingenieros Químicos y Profesionales Afines	44,30
145	Instituto Meteorológico Nacional (IMN)	44,18
146	Municipalidad de Santo Domingo	43,98
147	Municipalidad de Montes de Oro	43,51
148	Municipalidad de Pococí	43,44
149	Colegio de Licenciados y Profesores en Letras, Filosofía, Ciencias y Artes (COLYPRO)	43,38
150	Colegio de Cirujanos Dentistas de Costa Rica	42,99
151	Municipalidad de Tibás	42,89
152	Colegio de Periodistas de Costa Rica	42,86
153	Colegio Federado de Ingenieros y Arquitectos (CFIA)	42,85
154	Municipalidad de Vázquez de Coronado	42,82
155	Municipalidad de Curridabat	42,67

156	Municipalidad de La Cruz	42,47
157	Vida Plena Operadora de Pensiones Complementarias S.A.	42,39
158	Colegio de Biólogos	41,70
159	Superintendencia General de Valores (SUGEVAL) (BCCR)	41,66
160	Municipalidad de Orotina	41,58
161	Sistema Nacional de Radio y Televisión S.A. (SINART)	41,41
162	Concejo Municipal de Distrito de Colorado	40,87
163	Programa Integral de Mercadeo Agropecuario (PIMA)	39,65
164	Corporación Arrocería Nacional (CONARROZ)	39,53
165	Colegio de Profesionales en Nutrición	39,33
166	Colegio de Farmacéuticos	39,15
167	Municipalidad de Alajuelita	39,15
168	Instituto Costarricense de Ferrocarriles (INCOFER)	38,80
169	Municipalidad de Desamparados	38,80
170	Colegio de Profesionales en Informática y Computación	38,52
171	Colegio de Contadores Privados de Costa Rica	38,02
172	Colegio de Profesionales en Ciencias Económicas de Costa Rica	37,93
173	Colegio de Ingenieros Agrónomos de Costa Rica	37,15
174	Colegio de Profesionales en Ciencias Políticas y Relaciones Internacionales	37,13
175	Municipalidad de Buenos Aires	37,12
176	Observatorio Vulcanológico y Sismológico de Costa Rica (OVSICORI)	36,10
177	Municipalidad de Tilarán	35,97
178	Colegio de Abogados y Abogadas de Costa Rica	35,26
179	Oficina Nacional de Semillas (ONS)	35,18
180	Colegio de Optometristas de Costa Rica	35,01
181	Municipalidad de Barva	34,90
182	Superintendencia General de Seguros (SUGESE) (BCCR)	34,43
183	Municipalidad de San Carlos	34,42
184	Concejo Municipal de Distrito de Peñas Blancas	34,23
185	Colegio de Profesionales en Sociología de Costa Rica	32,79
186	Sistema de Nacional de Bibliotecas	32,38
187	Colegio de Profesionales en Bibliotecología de Costa Rica	32,34
188	Municipalidad de Nandayure	31,95
189	Banco Popular Operadora de Pensiones Complementarias S.A.	31,95
190	Concejo Municipal de Distrito de Cóbano	31,71
191	Academia Nacional de Ciencias	31,33
192	Municipalidad de Mora	31,28
193	Municipalidad de San Ramón	30,92
194	Municipalidad de San Pablo	30,13
195	Ministerio de Ambiente y Energía (MINAE)	29,89
196	Municipalidad de Upala	29,57

197	Banco Popular y de Desarrollo Comunal (BPDC)	29,00
198	Colegio de Trabajadores Sociales	28,60
199	BN Vital Operadora de Pensiones Complementarias S.A.	28,20
200	Secretaría Ejecutiva de Planificación Sectorial Agropecuaria (SEPSA)	27,85
201	Municipalidad de Acosta	27,51
202	Municipalidad de Atenas	27,43
203	Colegio de Secretariado Profesional de Costa Rica	27,35
204	Museo de Arte y Diseño Contemporáneo	25,78
205	Colegio de Geólogos	25,32
206	Municipalidad de Quepos	25,25
207	Municipalidad de Zarcero	25,14
208	Concejo Municipal de Distrito de Monteverde	25,13
209	Banco Crédito Agrícola de Cartago (BCAC)	24,56
210	Colegio de Físicos	24,49
211	Corporación Bananera Nacional S.A (CORBANA)	24,35
212	Municipalidad de Siquirres	23,09
213	Colegio de Médicos Veterinarios	22,99
214	Municipalidad de Turrubares	21,67
215	INS Operadora de Pensiones Complementarias S. A.	21,58
216	Colegio de Terapeutas	21,36
217	Comisión de Energía Atómica (CEA)	21,00
218	Municipalidad de Garabito	20,94
219	Colegio de Químicos de Costa Rica	19,93
220	Municipalidad de Dota	18,92
221	Municipalidad de Santa Bárbara	18,18
222	Municipalidad de Aserrí	17,95
223	Municipalidad de Corredores	17,40
224	Municipalidad de León Cortés	15,60
225	Patronato Nacional de Rehabilitación (PANARE)	14,68
226	Patronato Nacional de Ciegos (PANACI)	13,59
227	Municipalidad de Paraíso	13,02
228	Comisión Nacional de Asuntos Indígenas (CONAI)	11,65
229	Municipalidad de Guatuso	8,10
230	Municipalidad de Oreamuno	5,81
231	Corporación Hortícola Nacional	3,45
232	Colegio de Profesionales en Quiropráctica	2,53
233	Concejo Municipal de Distrito de Cervantes	0,00
234	Concejo Municipal de Distrito de Lepanto	0,00
235	Concejo Municipal de Distrito de Paquera	0,00
236	Concejo Municipal de Distrito de Tucurrique	0,00
237	Consejo Nacional de Salarios	0,00

238	Fondo Nacional de Becas de Solidaridad Social	0,00
239	Municipalidad de Abangares	0,00
240	Municipalidad de Coto Brus	0,00
241	Municipalidad de Golfito	0,00
242	Municipalidad de Guácimo	0,00
243	Municipalidad de Hojancha	0,00
244	Municipalidad de Jiménez	0,00
245	Municipalidad de Limón	0,00
246	Municipalidad de Los Chiles	0,00
247	Municipalidad de Matina	0,00
248	Municipalidad de Nicoya	0,00
249	Municipalidad de Puriscal	0,00
250	Municipalidad de San Isidro	0,00
251	Municipalidad de Santa Cruz	0,00
252	Municipalidad de Talamanca	0,00
253	Municipalidad de Tarrazú	0,00
254	Municipalidad de Valverde Vega	0,00

## 2 Rendición de Cuentas

Rank	Nombre de la institución	Calificación ITSP
1	Organismo de Investigación Judicial (OIJ)	96,54
2	Cuerpo de Bomberos	94,40
3	Ministerio de Planificación Nacional y Política Económica (MIDEPLAN)	93,81
4	Dirección General del Archivo Nacional	91,44
5	Universidad Nacional (UNA)	88,79
6	Instituto Nacional de Estadística y Censos (INEC)	88,52
7	Banco Hipotecario de la Vivienda (BANHVI)	86,93
8	Contraloría General de la República (CGR)	86,70
9	Instituto Costarricense Sobre Drogas (ICD)	86,11
10	Ministerio de Seguridad Pública (MSP)	86,07
11	Poder Judicial	85,09
12	Ministerio de Hacienda	84,15
13	Ministerio de Comercio Exterior (COMEX)	81,16
14	Ministerio de Obras Públicas y Transportes (MOPT)	81,08
15	Ministerio de Trabajo y Seguridad Social (MTSS)	79,49
16	Defensoría de los Habitantes de la República (DHR)	79,30
17	Instituto Costarricense de Pesca y Acuicultura (INCOPESCA)	77,42
18	Refinadora Costarricense de Petróleo S.A. (RECOPE)	77,38
19	Municipalidad de Heredia	77,34

20	Consejo Nacional de Vialidad (CONAVI)	76,30
21	Municipalidad de Santa Ana	75,35
22	Servicio Fitosanitario del Estado	74,54
23	Universidad de Costa Rica (UCR)	72,54
24	Junta Administrativa del Servicio Eléctrico Municipal de Cartago (JASEC)	72,40
25	Instituto Costarricense de Deporte y la Recreación (ICODER)	71,73
26	Ministerio de Gobernación y Policía	71,68
27	Instituto Nacional de las Mujeres (INAMU)	69,84
28	Poder Legislativo (Asamblea Legislativa)	68,85
29	Ministerio de Vivienda y Asentamientos Humanos (MIVAH)	68,53
30	Consejo de Seguridad Vial (COSEVI)	68,26
31	Dirección General de Servicio Civil (DGSC)	67,24
32	Comisión Nacional de Préstamos para la Educación (CONAPE)	67,06
33	Junta de Protección Social (JPS)	67,00
34	Instituto Nacional de Fomento Cooperativo (INFOCOOP)	65,33
35	Autoridad Reguladora de los Servicios Públicos (ARESEP)	64,62
36	Instituto Costarricense de Acueductos y Alcantarillados (AyA)	63,95
37	Corporación Ganadera Nacional (CORFOGA)	63,50
38	Consejo de Transporte Público (CTP)	62,62
39	Ministerio de Cultura y Juventud (MCJ)	62,29
40	Caja Costarricense de Seguro Social (CCSS)	62,20
41	Junta de Pensiones y Jubilaciones del Magisterio Nacional (JUPEMA)	62,02
42	Consejo Nacional de Producción (CNP)	61,86
43	Colegio de Profesionales de Psicología de Costa Rica	60,88
44	Junta Administrativa del Registro Nacional	60,64
45	Universidad Técnica Nacional (UTN)	60,02
46	Banco Central de Costa Rica (BCCR)	58,26
47	Instituto de Desarrollo Rural (INDER)	57,72
48	Municipalidad de La Unión	56,12
49	Ministerio de Salud	55,74
50	Superintendencia General de Pensiones (SUPEN) (BCCR)	55,53
51	Superintendencia General de Entidades Financieras (SUGEF) (al BCCR)	55,23
52	Municipalidad de Palmares	54,40
53	Superintendencia de Telecomunicaciones (SUTEL) (a la ARESEP)	53,38
54	Corporación Arrocera Nacional (CONARROZ)	52,60
55	Instituto Nacional de Aprendizaje (INA)	52,27
56	Servicio Nacional de Salud Animal (SENASA)	52,24
57	Consejo Nacional de Investigaciones Científicas y Tecnológicas (CONICIT)	51,79
58	Fondo Nacional de Becas (FONABE)	51,04
59	Sistema Nacional de Áreas de Conservación (SINAC)	51,00
60	Instituto del Café de Costa Rica (ICAFE)	50,35

61	Tribunal Supremo de Elecciones (TSE)	50,34
62	Ministerio de Agricultura y Ganadería (MAG)	49,91
63	Instituto Tecnológico de Costa Rica (ITCR)	49,14
64	Ministerio de la Presidencia	48,29
65	Consejo Nacional de Rectores	48,00
66	Procuraduría General de la República (PGR)	47,16
67	Ministerio de Ciencia, Tecnología y Telecomunicaciones (MICITT)	45,87
68	Consejo Nacional de la Persona Adulta Mayor (CONAPAM)	45,63
69	Banco Popular y de Desarrollo Comunal (BPDC)	45,60
70	Corporación Bananera Nacional S.A (CORBANA)	45,39
71	Dirección General de Migración y Extranjería (DGME)	45,39
72	Colegio de Periodistas de Costa Rica	45,25
73	Instituto Costarricense de Turismo (ICT)	45,19
74	Municipalidad de Alajuela	44,27
75	Comisión Nacional de Prevención de Riesgos y Atención de Emergencias (CNE)	43,78
76	Universidad Estatal a Distancia (UNED)	43,70
77	Superintendencia General de Seguros (SUGESE) (BCCR)	43,43
78	Correos de Costa Rica S.A.	42,66
79	Junta de Desarrollo de la Zona Sur (JUDESUR)	40,86
80	Banco Nacional de Costa Rica (BNCR)	40,71
81	Municipalidad de Pérez Zeledón	40,41
82	Instituto Mixto de Ayuda Social (IMAS)	38,13
83	Consejo Técnico de Aviación Civil (CETAC)	37,97
84	Sistema Nacional de Radio y Televisión S.A. (SINART)	37,94
85	BN Vital Operadora de Pensiones Complementarias S.A.	37,72
86	Municipalidad de Sarapiquí	37,58
87	Colegio de Profesionales en Ciencias Económicas de Costa Rica	36,68
88	Colegio de Profesionales en Criminología de Costa Rica	36,34
89	Consejo Nacional de Concesiones (CNC)	36,27
90	Promotora del Comercio Exterior de Costa Rica (PROCOMER)	35,95
91	Ministerio de Justicia y Paz	35,22
92	Compañía Nacional de Fuerza y Luz S. A. (CNFL)	35,14
93	Municipalidad de Moravia	35,06
94	Municipalidad de Corredores	34,89
95	Instituto Costarricense de Puertos del Pacífico (INCOPI)	34,80
96	Junta de Administración Portuaria y de Desarrollo Económico de la Vertiente Atlántica (JAPDEVA)	34,77
97	Museo Nacional de Costa Rica	34,37
98	Patronato Nacional de Infancia (PANI)	34,12
99	Municipalidad de Parrita	33,93
100	Teatro Popular Médico Salazar	33,59



101	Servicio Nacional de Aguas Subterráneas, Riego y Avenamiento (SENARA)	33,37
102	Colegio de Profesionales en Sociología de Costa Rica	33,21
103	Municipalidad de San Rafael	32,65
104	Secretaría Técnica Nacional Ambiental (SETENA)	32,56
105	Municipalidad de Turrialba	32,34
106	Ministerio de Relaciones Exteriores y Culto	32,32
107	Municipalidad de Grecia	32,18
108	Ministerio de Economía Industria y Comercio (MEIC)	31,98
109	Dirección Nacional de Desarrollo de la Comunidad (DINADECO)	31,29
110	Fondo Nacional de Financiamiento Forestal (FONAFIFO)	31,18
111	Instituto Costarricense de Electricidad (ICE)	31,10
112	Instituto sobre Alcoholismo y Farmacodependencia (IAFA)	30,91
113	Municipalidad de Cartago	30,80
114	Municipalidad de Carrillo	30,75
115	Teatro Nacional (TN)	30,45
116	Ministerio Público	30,05
117	Imprenta Nacional	29,85
118	Colegio de Profesionales en Bibliotecología de Costa Rica	29,71
119	Programa Integral de Mercadeo Agropecuario (PIMA)	29,68
120	Banco de Costa Rica (BCR)	29,56
121	Instituto Nacional de Seguros (INS)	28,53
122	Ministerio de Educación Pública (MEP)	28,23
123	Municipalidad de Desamparados	27,78
124	Colegio de Licenciados y Profesores en Letras, Filosofía, Ciencias y Artes (COLYPRO)	27,23
125	Municipalidad de Santo Domingo	27,13
126	Municipalidad de Naranjo	27,08
127	Municipalidad de Vázquez de Coronado	26,94
128	Municipalidad de Santa Bárbara	26,94
129	Municipalidad de Curridabat	26,39
130	Colegio de Contadores Públicos de Costa Rica	26,33
131	Museo de Arte Costarricense	26,08
132	Municipalidad de Goicoechea	25,69
133	Instituto Costarricense de Ferrocarriles (INCOFER)	25,59
134	Colegio de Abogados y Abogadas de Costa Rica	25,26
135	Secretaría Ejecutiva de Planificación Sectorial Agropecuaria (SEPSA)	25,22
136	Municipalidad de Belén	25,15
137	Colegio de Enfermeras de Costa Rica	24,39
138	Municipalidad de Liberia	23,70
139	Municipalidad de Orotina	23,39
140	Empresa de Servicios Públicos de Heredia S.A (ESPH)	23,22
141	Superintendencia General de Valores (SUGEVAL) (BCCR)	22,87

142	Municipalidad de Montes de Oca	22,57
143	Municipalidad de Poás	22,57
144	Municipalidad de Bagaces	21,32
145	Municipalidad de Osa	21,32
146	Academia Nacional de Ciencias	21,06
147	Municipalidad de Puntarenas	20,02
148	Municipalidad de San Mateo	19,89
149	Municipalidad de Montes de Oro	18,71
150	Municipalidad de Garabito	18,62
151	Municipalidad de San Pablo	18,07
152	Municipalidad de Flores	17,97
153	Colegio de Profesionales en Ciencias Políticas y Relaciones Internacionales	17,45
154	Municipalidad de San Carlos	14,81
155	Municipalidad de Alvarado	14,70
156	Municipalidad de Esparza	14,68
157	Colegio de Trabajadores Sociales	14,14
158	Municipalidad de Mora	14,07
159	Municipalidad de Quepos	14,07
160	Comisión de Energía Atómica (CEA)	13,39
161	Municipalidad de Escazú	13,00
162	Municipalidad de San Ramón	12,94
163	Municipalidad de Barva	12,63
164	Colegio de Contadores Privados de Costa Rica	12,39
165	Municipalidad de El Guarco	11,85
166	Banco Crédito Agrícola de Cartago (BCAC)	11,40
167	Colegio de Biólogos	10,64
168	Municipalidad de Zarcero	10,39
169	Operadora de Pensiones Complementaria y de Capitalización Laboral de la Caja Costarricense de Seguro Social S.A.	10,27
170	Oficina Nacional de Semillas (ONS)	9,63
171	Ministerio de Ambiente y Energía (MINAE)	9,15
172	Vida Plena Operadora de Pensiones Complementarias S.A.	9,02
173	Banco Popular Operadora de Pensiones Complementarias S.A.	9,02
174	Municipalidad de Nandayure	8,72
175	Concejo Municipal de Distrito de Cóbano	8,11
176	Municipalidad de Tibás	7,78
177	Municipalidad de Cañas	7,47
178	Municipalidad de San José	7,11
179	Comisión Nacional del Consumidor (CNC)	5,62
180	Colegio de Ingenieros Agrónomos de Costa Rica	5,43
181	Colegio de Médicos Veterinarios	5,18

182	Agencia de Protección de Datos de los Habitantes (PRODHAB)	4,98
183	Colegio de Ingenieros Químicos y Profesionales Afines	4,73
184	Dirección Nacional de Centros de Educación y Nutrición y de Centros Infantiles de Atención Integral (CEN-CINAI)	3,68
185	Municipalidad de Acosta	3,48
186	Municipalidad de Siquirres	3,38
187	Municipalidad de Tilarán	2,96
188	Colegio de Profesionales en Informática y Computación	2,92
189	Municipalidad de Upala	2,61
190	Municipalidad de Atenas	2,61
191	Municipalidad de Buenos Aires	2,54
192	Consejo Nacional de Personas con Discapacidad (CONAPDIS)	2,41
193	Museo de Arte y Diseño Contemporáneo	1,83
194	Instituto Nacional de Vivienda y Urbanismo (INVU)	1,70
195	Instituto Meteorológico Nacional (IMN)	1,70
196	Municipalidad de La Cruz	1,70
197	Concejo Municipal de Distrito de Colorado	1,70
198	Municipalidad de Dota	1,70
199	Municipalidad de Paraíso	1,70
200	Municipalidad de Oreamuno	1,70
201	Consejo Rector del Sistema de Banca para el Desarrollo	1,25
202	Colegio Federado de Ingenieros y Arquitectos (CFIA)	1,25
203	Sistema de Emergencias 9-1-1 (al ICE)	1,13
204	Colegio de Farmacéuticos	1,13
205	Patronato Nacional de Ciegos (PANACI)	1,13
206	Radiográfica Costarricense. S.A. (RACSA)	0,00
207	Instituto de Fomento y Asesoría Municipal (IFAM)	0,00
208	Colegio de Microbiólogos de Costa Rica	0,00
209	Colegio de Médicos y Cirujanos	0,00
210	Municipalidad de Pococí	0,00
211	Colegio de Cirujanos Dentistas de Costa Rica	0,00
212	Colegio de Profesionales en Nutrición	0,00
213	Municipalidad de Alajuelita	0,00
214	Observatorio Vulcanológico y Sismológico de Costa Rica (OVSICORI)	0,00
215	Colegio de Optometristas de Costa Rica	0,00
216	Concejo Municipal de Distrito de Peñas Blancas	0,00
217	Sistema de Nacional de Bibliotecas	0,00
218	Colegio de Secretariado Profesional de Costa Rica	0,00
219	Colegio de Geólogos	0,00
220	Concejo Municipal de Distrito de Monteverde	0,00
221	Colegio de Físicos	0,00

222	Municipalidad de Turruabares	0,00
223	INS Operadora de Pensiones Complementarias S. A.	0,00
224	Colegio de Terapeutas	0,00
225	Colegio de Químicos de Costa Rica	0,00
226	Municipalidad de Aserrí	0,00
227	Municipalidad de León Cortés	0,00
228	Patronato Nacional de Rehabilitación (PANARE)	0,00
229	Comisión Nacional de Asuntos Indígenas (CONAI)	0,00
230	Municipalidad de Guatuso	0,00
231	Corporación Hortícola Nacional	0,00
232	Colegio de Profesionales en Quiropráctica	0,00
233	Concejo Municipal de Distrito de Cervantes	0,00
234	Concejo Municipal de Distrito de Lepanto	0,00
235	Concejo Municipal de Distrito de Paquera	0,00
236	Concejo Municipal de Distrito de Tucurrique	0,00
237	Consejo Nacional de Salarios	0,00
238	Fondo Nacional de Becas de Solidaridad Social	0,00
239	Municipalidad de Abangares	0,00
240	Municipalidad de Coto Brus	0,00
241	Municipalidad de Golfito	0,00
242	Municipalidad de Guácimo	0,00
243	Municipalidad de Hojancha	0,00
244	Municipalidad de Jiménez	0,00
245	Municipalidad de Limón	0,00
246	Municipalidad de Los Chiles	0,00
247	Municipalidad de Matina	0,00
248	Municipalidad de Nicoya	0,00
249	Municipalidad de Puriscal	0,00
250	Municipalidad de San Isidro	0,00
251	Municipalidad de Santa Cruz	0,00
252	Municipalidad de Talamanca	0,00
253	Municipalidad de Tarrazú	0,00
254	Municipalidad de Valverde Vega	0,00

### 3 Participación Ciudadana

Rank	Nombre de la institución	Calificación ITSP
1	Organismo de Investigación Judicial (OIJ)	100,00
2	Cuerpo de Bomberos	98,07
3	Ministerio de Gobernación y Policía	75,93

4	Poder Legislativo (Asamblea Legislativa)	74,40
5	Municipalidad de Palmares	71,71
6	Poder Judicial	65,99
7	Ministerio de Comercio Exterior (COMEX)	64,06
8	Universidad de Costa Rica (UCR)	61,24
9	Municipalidad de Heredia	59,62
10	Municipalidad de Santa Ana	59,16
11	Contraloría General de la República (CGR)	58,51
12	Municipalidad de Belén	58,19
13	Caja Costarricense de Seguro Social (CCSS)	57,69
14	Ministerio de Vivienda y Asentamientos Humanos (MIVAH)	56,85
15	Instituto Nacional de Estadística y Censos (INEC)	56,80
16	Refinadora Costarricense de Petróleo S.A. (RECOPE)	56,75
17	Instituto Costarricense de Turismo (ICT)	55,61
18	Municipalidad de Goicoechea	55,61
19	Banco Hipotecario de la Vivienda (BANHVI)	54,87
20	Colegio de Microbiólogos de Costa Rica	53,71
21	Junta Administrativa del Servicio Eléctrico Municipal de Cartago (JASEC)	52,79
22	Junta de Protección Social (JPS)	52,79
23	Corporación Ganadera Nacional (CORFOGA)	52,79
24	Universidad Técnica Nacional (UTN)	52,79
25	Superintendencia General de Pensiones (SUPEN) (BCCR)	52,79
26	Instituto Costarricense de Puertos del Pacífico (INCOP)	52,79
27	Instituto Costarricense de Electricidad (ICE)	52,79
28	Imprenta Nacional	52,79
29	Colegio de Profesionales en Bibliotecología de Costa Rica	52,79
30	Municipalidad de Curridabat	52,79
31	Municipalidad de Osa	52,79
32	Municipalidad de Barva	52,79
33	Municipalidad de San José	52,79
34	Instituto Nacional de Vivienda y Urbanismo (INVU)	52,79
35	Municipalidad de La Cruz	52,79
36	Municipalidad de Bagaces	52,30
37	Superintendencia de Telecomunicaciones (SUTEL) (a la ARESEP)	52,17
38	Universidad Nacional (UNA)	51,90
39	Colegio de Ingenieros Agrónomos de Costa Rica	51,78
40	Ministerio de Obras Públicas y Transportes (MOPT)	51,27
41	Ministerio de Salud	51,27
42	Servicio Nacional de Salud Animal (SENASA)	50,99
43	Consejo Nacional de Vialidad (CONAVI)	50,62
44	Empresa de Servicios Públicos de Heredia S.A (ESPH)	49,88

45	Ministerio de la Presidencia	49,70
46	Municipalidad de Escazú	49,70
47	Museo de Arte y Diseño Contemporáneo	49,70
48	Sistema de Emergencias 9-1-1 (al ICE)	49,70
49	Municipalidad de Cartago	48,75
50	Ministerio de Hacienda	48,44
51	Ministerio de Trabajo y Seguridad Social (MTSS)	48,30
52	Colegio de Profesionales de Psicología de Costa Rica	48,28
53	Agencia de Protección de Datos de los Habitantes (PRODHAB)	47,61
54	Consejo de Transporte Público (CTP)	46,91
55	Correos de Costa Rica S.A.	46,79
56	Colegio de Profesionales en Criminología de Costa Rica	46,79
57	Compañía Nacional de Fuerza y Luz S. A. (CNFL)	46,79
58	Instituto del Café de Costa Rica (ICAFE)	46,73
59	Municipalidad de Pérez Zeledón	46,73
60	Municipalidad de Alvarado	46,73
61	Municipalidad de Desamparados	46,36
62	Defensoría de los Habitantes de la República (DHR)	45,89
63	Municipalidad de Montes de Oro	45,35
64	Ministerio de Planificación Nacional y Política Económica (MIDEPLAN)	45,27
65	Colegio de Ingenieros Químicos y Profesionales Afines	44,36
66	Municipalidad de Zarcero	43,82
67	Colegio de Optometristas de Costa Rica	43,54
68	Instituto Tecnológico de Costa Rica (ITCR)	42,45
69	Teatro Nacional (TN)	42,38
70	Municipalidad de Guatuso	41,09
71	Consejo Nacional de Personas con Discapacidad (CONAPDIS)	39,29
72	Autoridad Reguladora de los Servicios Públicos (ARESEP)	39,16
73	Fondo Nacional de Financiamiento Forestal (FONAFIFO)	38,81
74	Ministerio de Seguridad Pública (MSP)	37,53
75	Superintendencia General de Entidades Financieras (SUGEF) (al BCCR)	37,53
76	Dirección General de Servicio Civil (DGSC)	35,24
77	Radiográfica Costarricense. S.A. (RACSA)	34,83
78	BN Vital Operadora de Pensiones Complementarias S.A.	34,62
79	Servicio Nacional de Aguas Subterráneas, Riego y Avenamiento (SENARA)	34,62
80	Municipalidad de Orotina	34,62
81	Operadora de Pensiones Complementaria y de Capitalización Laboral de la Caja Costarricense de Seguro Social S.A.	34,62
82	Vida Plena Operadora de Pensiones Complementarias S.A.	34,43
83	Dirección Nacional de Desarrollo de la Comunidad (DINADECO)	34,32
84	Observatorio Vulcanológico y Sismológico de Costa Rica (OVSICORI)	33,55

85	Colegio de Médicos Veterinarios	33,25
86	Instituto Nacional de las Mujeres (INAMU)	33,21
87	Junta de Pensiones y Jubilaciones del Magisterio Nacional (JUPEMA)	33,21
88	Museo Nacional de Costa Rica	33,21
89	Ministerio de Economía Industria y Comercio (MEIC)	33,21
90	Municipalidad de Siquirres	33,21
91	Instituto sobre Alcoholismo y Farmacodependencia (IAFA)	32,94
92	Municipalidad de Cañas	32,02
93	Colegio de Profesionales en Nutrición	31,93
94	Instituto Costarricense de Pesca y Acuicultura (INCOPESCA)	31,69
95	Ministerio de Agricultura y Ganadería (MAG)	31,69
96	Procuraduría General de la República (PGR)	31,53
97	Programa Integral de Mercadeo Agropecuario (PIMA)	30,31
98	Banco de Costa Rica (BCR)	30,31
99	Instituto Nacional de Seguros (INS)	30,31
100	Ministerio de Cultura y Juventud (MCJ)	30,25
101	Corporación Arrocera Nacional (CONARROZ)	30,12
102	Promotora del Comercio Exterior de Costa Rica (PROCOMER)	30,12
103	Municipalidad de Naranjo	30,12
104	Museo de Arte Costarricense	30,12
105	Superintendencia General de Valores (SUGEVAL) (BCCR)	30,12
106	Municipalidad de San Carlos	30,12
107	Colegio de Médicos y Cirujanos	30,12
108	Sistema de Nacional de Bibliotecas	30,12
109	Colegio de Periodistas de Costa Rica	29,85
110	Municipalidad de San Pablo	29,85
111	Consejo de Seguridad Vial (COSEVI)	28,79
112	Colegio de Licenciados y Profesores en Letras, Filosofía, Ciencias y Artes (COLYPRO)	28,58
113	Instituto Nacional de Fomento Cooperativo (INFOCOOP)	28,31
114	Instituto Costarricense de Acueductos y Alcantarillados (AyA)	27,90
115	Banco Nacional de Costa Rica (BNCR)	27,90
116	Fondo Nacional de Becas (FONABE)	27,74
117	Ministerio de Educación Pública (MEP)	27,34
118	Municipalidad de La Unión	27,22
119	Municipalidad de Parrita	27,22
120	Municipalidad de San Rafael	27,22
121	Academia Nacional de Ciencias	27,22
122	Municipalidad de Flores	27,22
123	Colegio de Trabajadores Sociales	27,22
124	Municipalidad de Nandayure	27,22
125	Municipalidad de Tilarán	27,22

126	Municipalidad de Dota	27,22
127	Municipalidad de Oreamuno	27,22
128	Consejo Rector del Sistema de Banca para el Desarrollo	27,22
129	Instituto de Fomento y Asesoría Municipal (IFAM)	27,22
130	Universidad Estatal a Distancia (UNED)	27,15
131	Municipalidad de Moravia	27,15
132	Colegio de Abogados y Abogadas de Costa Rica	26,54
133	Secretaría Técnica Nacional Ambiental (SETENA)	26,33
134	Municipalidad de Esparza	26,33
135	Comisión Nacional de Préstamos para la Educación (CONAPE)	25,97
136	Instituto de Desarrollo Rural (INDER)	25,97
137	Junta de Desarrollo de la Zona Sur (JUDESUR)	25,97
138	Colegio de Profesionales en Sociología de Costa Rica	25,78
139	Colegio de Enfermeras de Costa Rica	25,78
140	Colegio de Terapeutas	25,16
141	Colegio de Geólogos	24,31
142	Colegio de Farmacéuticos	24,25
143	Servicio Fitosanitario del Estado	24,08
144	Consejo Nacional de Producción (CNP)	23,97
145	Municipalidad de Upala	23,45
146	Municipalidad de Montes de Oca	23,34
147	Sistema Nacional de Áreas de Conservación (SINAC)	23,00
148	Colegio de Profesionales en Ciencias Económicas de Costa Rica	23,00
149	Municipalidad de Atenas	23,00
150	Municipalidad de Paraíso	23,00
151	Superintendencia General de Seguros (SUGESE) (BCCR)	22,87
152	Municipalidad de Santa Bárbara	22,87
153	Colegio de Contadores Públicos de Costa Rica	22,87
154	Municipalidad de Mora	22,87
155	Municipalidad de Quepos	22,87
156	Colegio de Biólogos	22,87
157	Ministerio de Ambiente y Energía (MINAE)	22,87
158	Municipalidad de Acosta	22,87
159	Colegio de Secretariado Profesional de Costa Rica	22,87
160	Municipalidad de León Cortés	22,87
161	Instituto Meteorológico Nacional (IMN)	22,81
162	Consejo Nacional de Concesiones (CNC)	21,45
163	Municipalidad de Liberia	21,45
164	Comisión Nacional de Prevención de Riesgos y Atención de Emergencias (CNE)	21,26
165	Instituto Mixto de Ayuda Social (IMAS)	21,26
166	Tribunal Supremo de Elecciones (TSE)	21,17



167	Municipalidad de Vázquez de Coronado	20,71
168	Colegio de Profesionales en Informática y Computación	19,97
169	Consejo Técnico de Aviación Civil (CETAC)	19,91
170	Municipalidad de Corredores	19,91
171	Oficina Nacional de Semillas (ONS)	19,91
172	Concejo Municipal de Distrito de Peñas Blancas	19,91
173	Dirección General del Archivo Nacional	19,74
174	Municipalidad de Sarapiquí	18,55
175	Instituto Costarricense de Deporte y la Recreación (ICODER)	18,35
176	Instituto Nacional de Aprendizaje (INA)	18,35
177	Ministerio de Ciencia, Tecnología y Telecomunicaciones (MICITT)	18,35
178	Municipalidad de Grecia	18,35
179	Municipalidad de Carrillo	18,35
180	Colegio de Contadores Privados de Costa Rica	18,17
181	Colegio Federado de Ingenieros y Arquitectos (CFIA)	18,17
182	Colegio de Cirujanos Dentistas de Costa Rica	18,17
183	Patronato Nacional de Infancia (PANI)	17,95
184	Consejo Nacional de Investigaciones Científicas y Tecnológicas (CONICIT)	17,55
185	Ministerio de Relaciones Exteriores y Culto	16,83
186	Instituto Costarricense de Ferrocarriles (INCOFER)	16,83
187	Municipalidad de Poás	16,35
188	Municipalidad de Tibás	16,09
189	Colegio de Profesionales en Ciencias Políticas y Relaciones Internacionales	15,90
190	Junta de Administración Portuaria y de Desarrollo Económico de la Vertiente Atlántica (JAPDEVA)	15,87
191	Corporación Bananera Nacional S.A (CORBANA)	15,45
192	Municipalidad de Buenos Aires	15,45
193	Concejo Municipal de Distrito de Colorado	15,45
194	Municipalidad de Alajuela	15,26
195	Municipalidad de Turrialba	15,26
196	Municipalidad de Garabito	15,26
197	Concejo Municipal de Distrito de Monteverde	15,26
198	Banco Crédito Agrícola de Cartago (BCAC)	15,05
199	Banco Popular y de Desarrollo Comunal (BPDC)	14,01
200	Sistema Nacional de Radio y Televisión S.A. (SINART)	14,01
201	Ministerio de Justicia y Paz	14,01
202	Dirección General de Migración y Extranjería (DGME)	13,95
203	Instituto Costarricense Sobre Drogas (ICD)	13,86
204	Concejo Municipal de Distrito de Cóbano	13,66
205	Municipalidad de San Mateo	12,29
206	Municipalidad de San Ramón	12,29

207	Patronato Nacional de Ciegos (PANACI)	12,29
208	Banco Central de Costa Rica (BCCR)	11,96
209	Comisión de Energía Atómica (CEA)	11,96
210	Municipalidad de El Guarco	11,96
211	Banco Popular Operadora de Pensiones Complementarias S.A.	11,96
212	Municipalidad de Alajuelita	11,96
213	Colegio de Físicos	11,96
214	Patronato Nacional de Rehabilitación (PANARE)	11,96
215	Colegio de Profesionales en Quiropráctica	11,96
216	Teatro Popular Médico Salazar	11,04
217	Consejo Nacional de Rectores	10,92
218	Consejo Nacional de la Persona Adulta Mayor (CONAPAM)	10,92
219	Secretaría Ejecutiva de Planificación Sectorial Agropecuaria (SEPSA)	10,92
220	Dirección Nacional de Centros de Educación y Nutrición y de Centros Infantiles de Atención Integral (CEN-CINAI)	10,85
221	Municipalidad de Santo Domingo	10,75
222	Municipalidad de Puntarenas	10,75
223	Municipalidad de Turruabares	7,84
224	Junta Administrativa del Registro Nacional	6,00
225	Municipalidad de Pococí	3,09
226	Colegio de Químicos de Costa Rica	2,91
227	Comisión Nacional del Consumidor (CNC)	0,82
228	Ministerio Público	0,00
229	INS Operadora de Pensiones Complementarias S. A.	0,00
230	Municipalidad de Aserrí	0,00
231	Comisión Nacional de Asuntos Indígenas (CONAI)	0,00
232	Corporación Hortícola Nacional	0,00
233	Concejo Municipal de Distrito de Cervantes	0,00
234	Concejo Municipal de Distrito de Lepanto	0,00
235	Concejo Municipal de Distrito de Paquera	0,00
236	Concejo Municipal de Distrito de Tucurrique	0,00
237	Consejo Nacional de Salarios	0,00
238	Fondo Nacional de Becas de Solidaridad Social	0,00
239	Municipalidad de Abangares	0,00
240	Municipalidad de Coto Brus	0,00
241	Municipalidad de Golfito	0,00
242	Municipalidad de Guácimo	0,00
243	Municipalidad de Hojancha	0,00
244	Municipalidad de Jiménez	0,00
245	Municipalidad de Limón	0,00
246	Municipalidad de Los Chiles	0,00

247	Municipalidad de Matina	0,00
248	Municipalidad de Nicoya	0,00
249	Municipalidad de Puriscal	0,00
250	Municipalidad de San Isidro	0,00
251	Municipalidad de Santa Cruz	0,00
252	Municipalidad de Talamanca	0,00
253	Municipalidad de Tarrazú	0,00
254	Municipalidad de Valverde Vega	0,00

#### 4 Datos Abiertos de Gobierno

Rank	Nombre de la institución	Calificación ITSP
1	Organismo de Investigación Judicial (OIJ)	96,40
2	Municipalidad de Palmares	96,40
3	Poder Judicial	96,40
4	Contraloría General de la República (CGR)	94,64
5	Poder Legislativo (Asamblea Legislativa)	90,73
6	Municipalidad de Santa Ana	90,73
7	Refinadora Costarricense de Petróleo S.A. (RECOPE)	90,73
8	Ministerio de Seguridad Pública (MSP)	88,09
9	Cuerpo de Bomberos	85,43
10	Ministerio de Comercio Exterior (COMEX)	85,43
11	Universidad de Costa Rica (UCR)	85,43
12	Universidad Nacional (UNA)	85,43
13	Ministerio de Obras Públicas y Transportes (MOPT)	85,43
14	Defensoría de los Habitantes de la República (DHR)	85,43
15	Ministerio de Planificación Nacional y Política Económica (MIDEPLAN)	85,43
16	Instituto Costarricense Sobre Drogas (ICD)	85,43
17	Municipalidad de Heredia	84,08
18	Ministerio de Trabajo y Seguridad Social (MTSS)	80,64
19	Autoridad Reguladora de los Servicios Públicos (ARESEP)	76,80
20	Ministerio de Hacienda	75,05
21	Colegio de Profesionales de Psicología de Costa Rica	71,14
22	Instituto Nacional de Estadística y Censos (INEC)	70,26
23	Consejo Nacional de Vialidad (CONAVI)	70,26
24	Consejo de Seguridad Vial (COSEVI)	70,26
25	Superintendencia General de Pensiones (SUPEN) (BCCR)	69,76
26	Ministerio de Vivienda y Asentamientos Humanos (MIVAH)	68,51
27	Instituto Nacional de las Mujeres (INAMU)	65,84
28	Tribunal Supremo de Elecciones (TSE)	63,66

29	Banco Hipotecario de la Vivienda (BANHVI)	57,95
30	Ministerio de la Presidencia	57,95
31	Instituto Costarricense de Pesca y Acuicultura (INCOPESCA)	53,21
32	Ministerio de Salud	53,12
33	Ministerio de Economía Industria y Comercio (MEIC)	52,94
34	Municipalidad de Escazú	52,62
35	Dirección Nacional de Desarrollo de la Comunidad (DINADECO)	49,99
36	Municipalidad de Pérez Zeledón	49,51
37	Dirección General del Archivo Nacional	49,01
38	Municipalidad de La Unión	46,34
39	Secretaría Técnica Nacional Ambiental (SETENA)	45,97
40	Consejo de Transporte Público (CTP)	45,68
41	Caja Costarricense de Seguro Social (CCSS)	45,10
42	Ministerio de Gobernación y Policía	43,75
43	Servicio Nacional de Salud Animal (SENASA)	43,75
44	Instituto Nacional de Seguros (INS)	43,75
45	Ministerio de Justicia y Paz	43,30
46	Corporación Ganadera Nacional (CORFOGA)	40,39
47	Ministerio de Ciencia, Tecnología y Telecomunicaciones (MICITT)	39,13
48	Servicio Fitosanitario del Estado	37,72
49	Sistema Nacional de Áreas de Conservación (SINAC)	35,97
50	Ministerio de Agricultura y Ganadería (MAG)	35,59
51	Ministerio de Cultura y Juventud (MCJ)	35,59
52	Municipalidad de Flores	34,09
53	Promotora del Comercio Exterior de Costa Rica (PROCOMER)	32,93
54	Consejo Nacional de Investigaciones Científicas y Tecnológicas (CONICIT)	32,93
55	Consejo Nacional de Rectores	32,93
56	Teatro Nacional (TN)	32,09
57	Instituto Costarricense de Turismo (ICT)	31,17
58	Banco de Costa Rica (BCR)	31,17
59	Instituto de Desarrollo Rural (INDER)	31,17
60	Consejo Nacional de Producción (CNP)	30,30
61	Superintendencia General de Valores (SUGEVAL) (BCCR)	30,09
62	Junta Administrativa del Servicio Eléctrico Municipal de Cartago (JASEC)	28,58
63	Junta de Protección Social (JPS)	28,58
64	Correos de Costa Rica S.A.	28,58
65	Instituto del Café de Costa Rica (ICAFE)	28,58
66	Dirección General de Servicio Civil (DGSC)	28,58
67	Procuraduría General de la República (PGR)	28,58
68	Fondo Nacional de Becas (FONABE)	28,58
69	Comisión Nacional de Préstamos para la Educación (CONAPE)	28,58

70	Consejo Nacional de Concesiones (CNC)	28,58
71	Comisión Nacional de Prevención de Riesgos y Atención de Emergencias (CNE)	28,58
72	Instituto Costarricense de Deporte y la Recreación (ICODER)	28,58
73	Consejo Nacional de la Persona Adulta Mayor (CONAPAM)	28,58
74	Junta Administrativa del Registro Nacional	28,58
75	Superintendencia de Telecomunicaciones (SUTEL) (a la ARESEP)	28,12
76	Instituto Nacional de Aprendizaje (INA)	28,12
77	Municipalidad de Alajuela	26,72
78	Superintendencia General de Seguros (SUGESE) (BCCR)	26,33
79	Compañía Nacional de Fuerza y Luz S. A. (CNFL)	26,32
80	Junta de Administración Portuaria y de Desarrollo Económico de la Vertiente Atlántica (JAPDEVA)	26,32
81	Servicio Nacional de Aguas Subterráneas, Riego y Avenamiento (SENARA)	25,53
82	Teatro Popular Médico Salazar	25,53
83	Junta de Pensiones y Jubilaciones del Magisterio Nacional (JUPEMA)	25,51
84	Ministerio de Educación Pública (MEP)	25,07
85	Instituto Costarricense de Puertos del Pacífico (INCOP)	23,33
86	Corporación Bananera Nacional S.A (CORBANA)	23,32
87	Consejo Técnico de Aviación Civil (CETAC)	23,27
88	Universidad Técnica Nacional (UTN)	22,91
89	Empresa de Servicios Públicos de Heredia S.A (ESPH)	22,91
90	Instituto Costarricense de Acueductos y Alcantarillados (AyA)	22,91
91	Banco Popular y de Desarrollo Comunal (BPDC)	22,91
92	Instituto sobre Alcoholismo y Farmacodependencia (IAFA)	22,88
93	Dirección General de Migración y Extranjería (DGME)	22,76
94	Museo de Arte Costarricense	22,47
95	Patronato Nacional de Infancia (PANI)	21,97
96	Instituto Tecnológico de Costa Rica (ITCR)	21,91
97	Corporación Arrocera Nacional (CONARROZ)	21,91
98	Instituto Nacional de Fomento Cooperativo (INFOCOOP)	21,91
99	Municipalidad de Belén	21,58
100	Fondo Nacional de Financiamiento Forestal (FONAFIFO)	21,52
101	Municipalidad de Poás	20,23
102	Imprenta Nacional	20,16
103	Ministerio Público	19,76
104	Banco Central de Costa Rica (BCCR)	19,72
105	Municipalidad de Alvarado	19,31
106	Colegio de Periodistas de Costa Rica	19,31
107	Colegio de Profesionales en Ciencias Económicas de Costa Rica	19,31
108	Municipalidad de Sarapiquí	18,92
109	Sistema Nacional de Radio y Televisión S.A. (SINART)	18,92

110	Banco Nacional de Costa Rica (BNCR)	17,97
111	Colegio de Biólogos	17,50
112	Municipalidad de San José	17,16
113	Agencia de Protección de Datos de los Habitantes (PRODHAB)	17,16
114	Ministerio de Relaciones Exteriores y Culto	15,37
115	Junta de Desarrollo de la Zona Sur (JUDESUR)	15,32
116	Instituto Costarricense de Ferrocarriles (INCOFER)	15,30
117	Municipalidad de Grecia	14,91
118	Municipalidad de San Rafael	14,10
119	Municipalidad de Cartago	14,01
120	Museo Nacional de Costa Rica	13,21
121	Comisión de Energía Atómica (CEA)	13,21
122	Colegio de Profesionales en Bibliotecología de Costa Rica	12,70
123	Colegio de Trabajadores Sociales	12,70
124	Municipalidad de Turrialba	12,32
125	Municipalidad de San Mateo	12,32
126	Consejo Rector del Sistema de Banca para el Desarrollo	11,86
127	Programa Integral de Mercadeo Agropecuario (PIMA)	10,96
128	Superintendencia General de Entidades Financieras (SUGEF) (al BCCR)	10,45
129	Colegio de Profesionales en Ciencias Políticas y Relaciones Internacionales	10,44
130	Municipalidad de Bagaces	10,11
131	Colegio de Profesionales en Criminología de Costa Rica	9,65
132	Colegio de Profesionales en Sociología de Costa Rica	9,65
133	Instituto Costarricense de Electricidad (ICE)	9,27
134	Municipalidad de Osa	9,27
135	Instituto Nacional de Vivienda y Urbanismo (INVU)	9,27
136	Sistema de Emergencias 9-1-1 (al ICE)	9,27
137	Consejo Nacional de Personas con Discapacidad (CONAPDIS)	9,27
138	Radiográfica Costarricense. S.A. (RACSA)	9,27
139	Operadora de Pensiones Complementaria y de Capitalización Laboral de la Caja Costarricense de Seguro Social S.A.	9,27
140	Municipalidad de Parrita	9,27
141	Instituto de Fomento y Asesoría Municipal (IFAM)	9,27
142	Universidad Estatal a Distancia (UNED)	9,27
143	Municipalidad de Moravia	9,27
144	Municipalidad de Esparza	9,27
145	Municipalidad de Montes de Oca	9,27
146	Instituto Mixto de Ayuda Social (IMAS)	9,27
147	Municipalidad de Carrillo	9,27
148	Municipalidad de Buenos Aires	9,27
149	Dirección Nacional de Centros de Educación y Nutrición y de Centros Infantiles de Atención Integral (CEN-CINAI)	9,27

150	Patronato Nacional de Ciegos (PANACI)	7,84
151	BN Vital Operadora de Pensiones Complementarias S.A.	6,10
152	Municipalidad de Corredores	6,10
153	Colegio de Farmacéuticos	5,65
154	Secretaría Ejecutiva de Planificación Sectorial Agropecuaria (SEPSA)	5,26
155	Observatorio Vulcanológico y Sismológico de Costa Rica (OVSICORI)	4,35
156	Instituto Meteorológico Nacional (IMN)	4,35
157	Comisión Nacional del Consumidor (CNC)	4,35
158	Municipalidad de Goicoechea	3,60
159	Municipalidad de Naranjo	3,60
160	Municipalidad de San Carlos	3,60
161	Municipalidad de Santo Domingo	3,60
162	Municipalidad de La Cruz	3,51
163	Academia Nacional de Ciencias	3,05
164	Colegio de Abogados y Abogadas de Costa Rica	3,05
165	Municipalidad de Liberia	3,05
166	Banco Crédito Agrícola de Cartago (BCAC)	3,05
167	Municipalidad de Cañas	0,84
168	Municipalidad de Vázquez de Coronado	0,84
169	Colegio de Profesionales en Informática y Computación	0,84
170	Colegio de Microbiólogos de Costa Rica	0,00
171	Municipalidad de Curridabat	0,00
172	Municipalidad de Barva	0,00
173	Colegio de Ingenieros Agrónomos de Costa Rica	0,00
174	Museo de Arte y Diseño Contemporáneo	0,00
175	Municipalidad de Desamparados	0,00
176	Municipalidad de Montes de Oro	0,00
177	Colegio de Ingenieros Químicos y Profesionales Afines	0,00
178	Municipalidad de Zarcero	0,00
179	Colegio de Optometristas de Costa Rica	0,00
180	Municipalidad de Guatuso	0,00
181	Municipalidad de Orotina	0,00
182	Vida Plena Operadora de Pensiones Complementarias S.A.	0,00
183	Colegio de Médicos Veterinarios	0,00
184	Municipalidad de Siquirres	0,00
185	Colegio de Profesionales en Nutrición	0,00
186	Colegio de Médicos y Cirujanos	0,00
187	Sistema de Nacional de Bibliotecas	0,00
188	Municipalidad de San Pablo	0,00
189	Colegio de Licenciados y Profesores en Letras, Filosofía, Ciencias y Artes (COLYPRO)	0,00
190	Municipalidad de Nandayure	0,00

191	Municipalidad de Tilarán	0,00
192	Municipalidad de Dota	0,00
193	Municipalidad de Oreamuno	0,00
194	Colegio de Enfermeras de Costa Rica	0,00
195	Colegio de Terapeutas	0,00
196	Colegio de Geólogos	0,00
197	Municipalidad de Upala	0,00
198	Municipalidad de Atenas	0,00
199	Municipalidad de Paraíso	0,00
200	Municipalidad de Santa Bárbara	0,00
201	Colegio de Contadores Públicos de Costa Rica	0,00
202	Municipalidad de Mora	0,00
203	Municipalidad de Quepos	0,00
204	Ministerio de Ambiente y Energía (MINAE)	0,00
205	Municipalidad de Acosta	0,00
206	Colegio de Secretariado Profesional de Costa Rica	0,00
207	Municipalidad de León Cortés	0,00
208	Oficina Nacional de Semillas (ONS)	0,00
209	Concejo Municipal de Distrito de Peñas Blancas	0,00
210	Colegio de Contadores Privados de Costa Rica	0,00
211	Colegio Federado de Ingenieros y Arquitectos (CFIA)	0,00
212	Colegio de Cirujanos Dentistas de Costa Rica	0,00
213	Municipalidad de Tibás	0,00
214	Concejo Municipal de Distrito de Colorado	0,00
215	Municipalidad de Garabito	0,00
216	Concejo Municipal de Distrito de Monteverde	0,00
217	Concejo Municipal de Distrito de Cóbano	0,00
218	Municipalidad de San Ramón	0,00
219	Municipalidad de El Guarco	0,00
220	Banco Popular Operadora de Pensiones Complementarias S.A.	0,00
221	Municipalidad de Alajuelita	0,00
222	Colegio de Físicos	0,00
223	Patronato Nacional de Rehabilitación (PANARE)	0,00
224	Colegio de Profesionales en Quiropráctica	0,00
225	Municipalidad de Puntarenas	0,00
226	Municipalidad de Turrubares	0,00
227	Municipalidad de Pococí	0,00
228	Colegio de Químicos de Costa Rica	0,00
229	INS Operadora de Pensiones Complementarias S. A.	0,00
230	Municipalidad de Aserrí	0,00
231	Comisión Nacional de Asuntos Indígenas (CONAI)	0,00



232	Corporación Hortícola Nacional	0,00
233	Concejo Municipal de Distrito de Cervantes	0,00
234	Concejo Municipal de Distrito de Lepanto	0,00
235	Concejo Municipal de Distrito de Paquera	0,00
236	Concejo Municipal de Distrito de Tucurrique	0,00
237	Consejo Nacional de Salarios	0,00
238	Fondo Nacional de Becas de Solidaridad Social	0,00
239	Municipalidad de Abangares	0,00
240	Municipalidad de Coto Brus	0,00
241	Municipalidad de Golfito	0,00
242	Municipalidad de Guácimo	0,00
243	Municipalidad de Hojancha	0,00
244	Municipalidad de Jiménez	0,00
245	Municipalidad de Limón	0,00
246	Municipalidad de Los Chiles	0,00
247	Municipalidad de Matina	0,00
248	Municipalidad de Nicoya	0,00
249	Municipalidad de Puriscal	0,00
250	Municipalidad de San Isidro	0,00
251	Municipalidad de Santa Cruz	0,00
252	Municipalidad de Talamanca	0,00
253	Municipalidad de Turrazú	0,00
254	Municipalidad de Valverde Vega	0,00

## ANEXO 5. Visualización de Resultados por Institución Pública

### Índice de Transparencia Sector Público Costarricense 2018



#### Academia Nacional de Ciencias

Clasificación según Naturaleza Jurídica: Empresas y Entes Públicos

Sitio Web Evaluado: <http://www.anc.cr/>

Fecha de Evaluación: 26 de junio de 2018

Participación en Red de Transparencia: No

#### Comparación Histórica

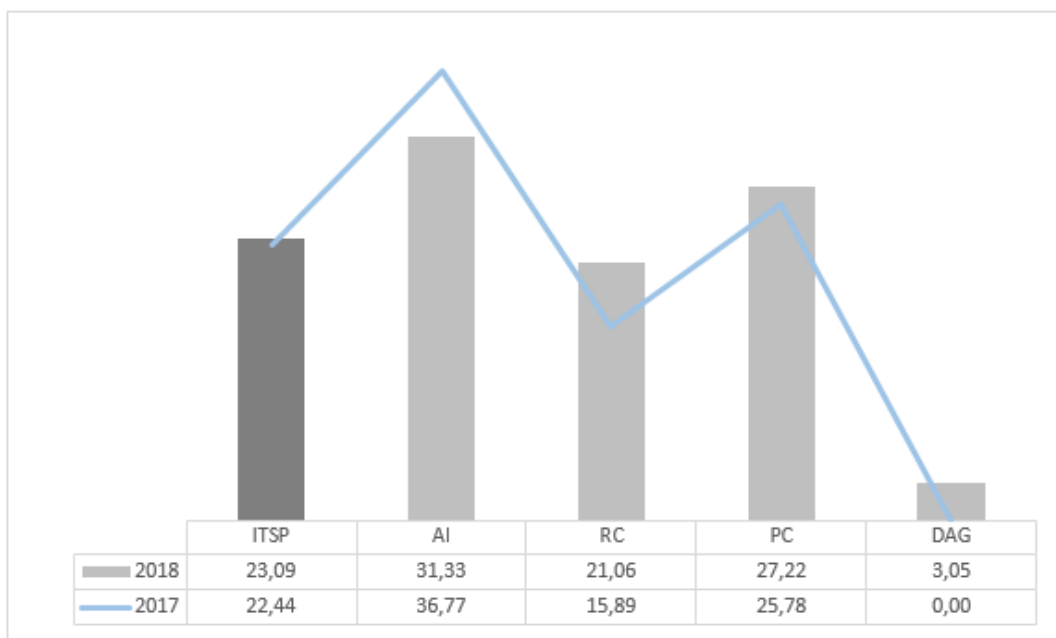
	ITSP	Acceso a la información	Rendición de cuentas	Participación ciudadana	Datos abiertos de gobierno
Calificación Institucional 2018	23,09	31,33	21,06	27,22	3,05
Calificación Institucional 2017	22,44	36,77	15,89	25,78	0,00
Calificación Institucional 2016	11,37	22,06	5,41	11,96	0,00

#### Comparación Relativa

Calificación Institucional	23,09	31,33	21,06	27,22	3,05
Promedio Nacional	34,55	50,15	29,78	28,94	21,20
Promedio de Naturaleza Jurídica	29,42	42,84	22,96	30,22	12,98
Promedio Red de Transparencia	54,97	75,16	51,85	39,91	44,97
Promedio de No Participación en la Red	25,83	39,47	20,36	24,26	11,05

NE: Sitio web no evaluado en ese año

#### Resultados ITSP 2018-2017



# Índice de Transparencia

## Sector Público Costarricense 2018



### Agencia de Protección de Datos de los Habitantes (PRODHAB)

Clasificación según Naturaleza Jurídica: Órganos Adscritos a Ministerios

Sitio Web Evaluado: <http://www.prodhab.go.cr/>

Fecha de Evaluación: 26 de junio de 2018

Participación en Red de Transparencia: No

#### Comparación Histórica

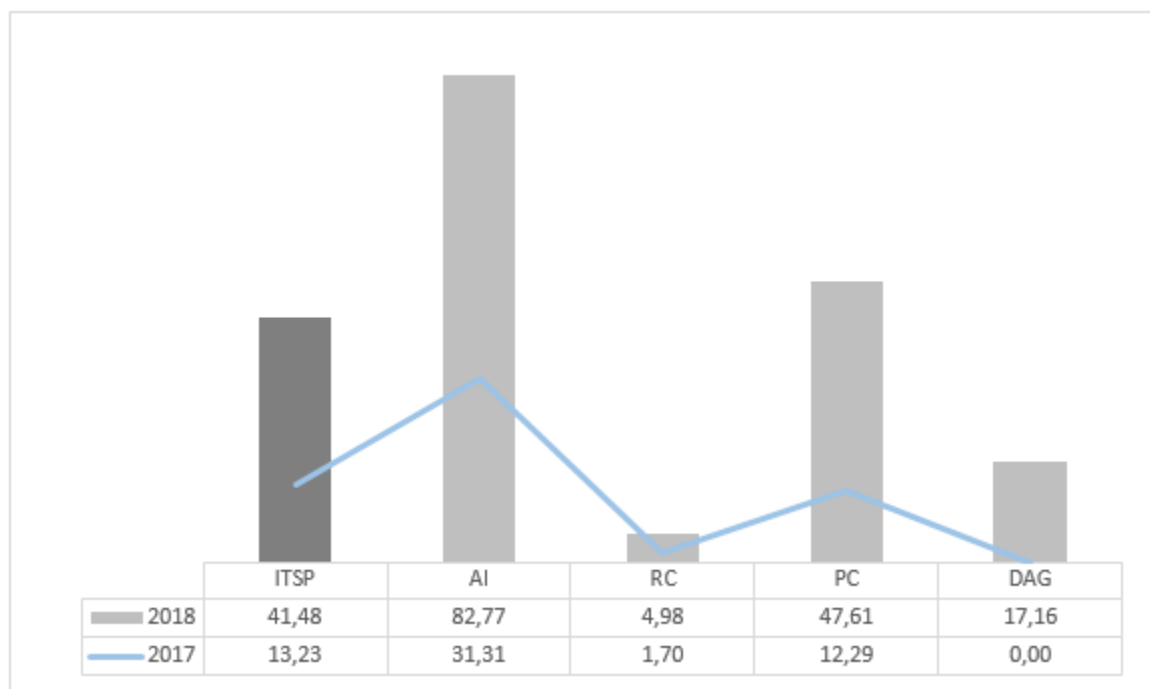
	ITSP	Acceso a la información	Rendición de cuentas	Participación ciudadana	Datos abiertos de gobierno
Calificación Institucional 2018	41,48	82,77	4,98	47,61	17,16
Calificación Institucional 2017	13,23	31,31	1,70	12,29	0,00
Calificación Institucional 2016	13,45	24,54	7,81	7,95	10,89

#### Comparación Relativa

Calificación Institucional	41,48	82,77	4,98	47,61	17,16
Promedio Nacional	34,55	50,15	29,78	28,94	21,20
Promedio de Naturaleza Jurídica	39,52	61,35	35,08	26,10	25,99
Promedio Red de Transparencia	54,97	75,16	51,85	39,91	44,97
Promedio de No Participación en la Red	25,83	39,47	20,36	24,26	11,05

NE: Sitio web no evaluado en ese año

#### Resultados ITSP 2018-2017



# Índice de Transparencia

## Sector Público Costarricense 2018



### Autoridad Reguladora de los Servicios Públicos (ARESEP)

Clasificación según Naturaleza Jurídica:	Instituciones Autónomas y Semiautónomas
Sitio Web Evaluado:	<a href="https://aresep.go.cr/">https://aresep.go.cr/</a>
Fecha de Evaluación:	26 de junio de 2018
Participación en Red de Transparencia:	No

#### Comparación Histórica

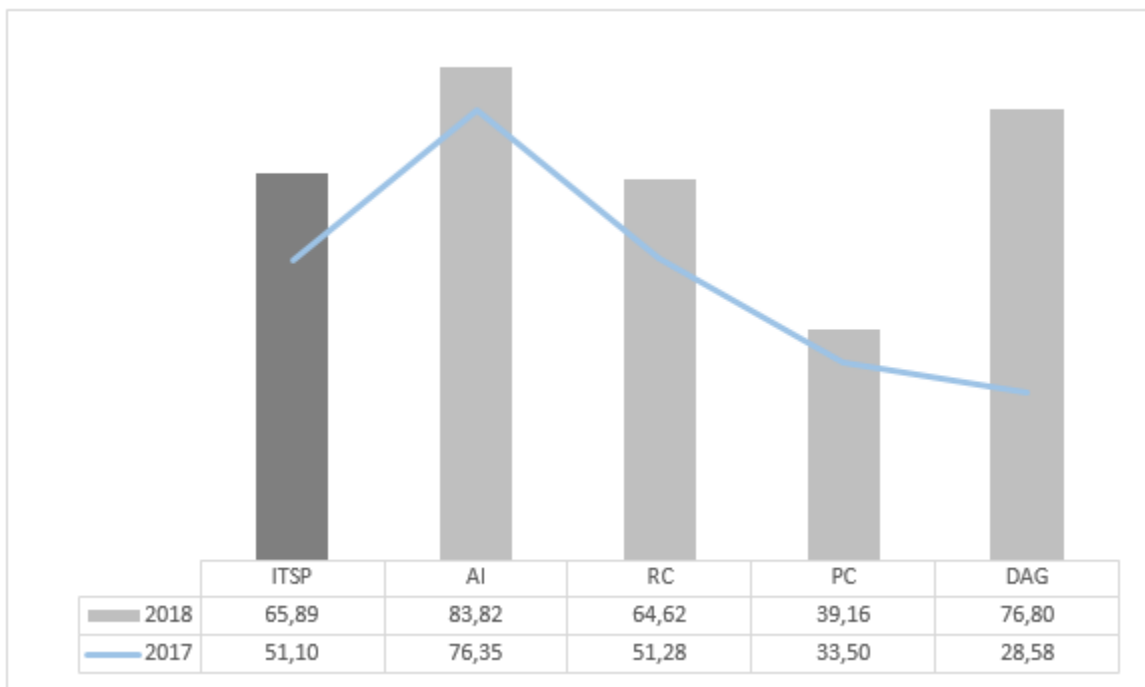
	ITSP	Acceso a la información	Rendición de cuentas	Participación ciudadana	Datos abiertos de gobierno
Calificación Institucional 2018	65,89	83,82	64,62	39,16	76,80
Calificación Institucional 2017	51,10	76,35	51,28	33,50	28,58
Calificación Institucional 2016	55,89	78,79	63,86	33,50	31,17

#### Comparación Relativa

Calificación Institucional	65,89	83,82	64,62	39,16	76,80
Promedio Nacional	34,55	50,15	29,78	28,94	21,20
Promedio de Naturaleza Jurídica	45,31	64,37	45,33	31,72	29,05
Promedio Red de Transparencia	54,97	75,16	51,85	39,91	44,97
Promedio de No Participación en la Red	25,83	39,47	20,36	24,26	11,05

NE: Sitio web no evaluado en ese año

#### Resultados ITSP 2018-2017



# Índice de Transparencia

## Sector Público Costarricense 2018



### Banco Central de Costa Rica (BCCR)

**Clasificación según Naturaleza Jurídica:** Instituciones Autónomas y Semiautónomas

**Sitio Web Evaluado:** <https://www.bccr.fi.cr/>

**Fecha de Evaluación:** 27 de junio de 2018

**Participación en Red de Transparencia:** No

#### Comparación Histórica

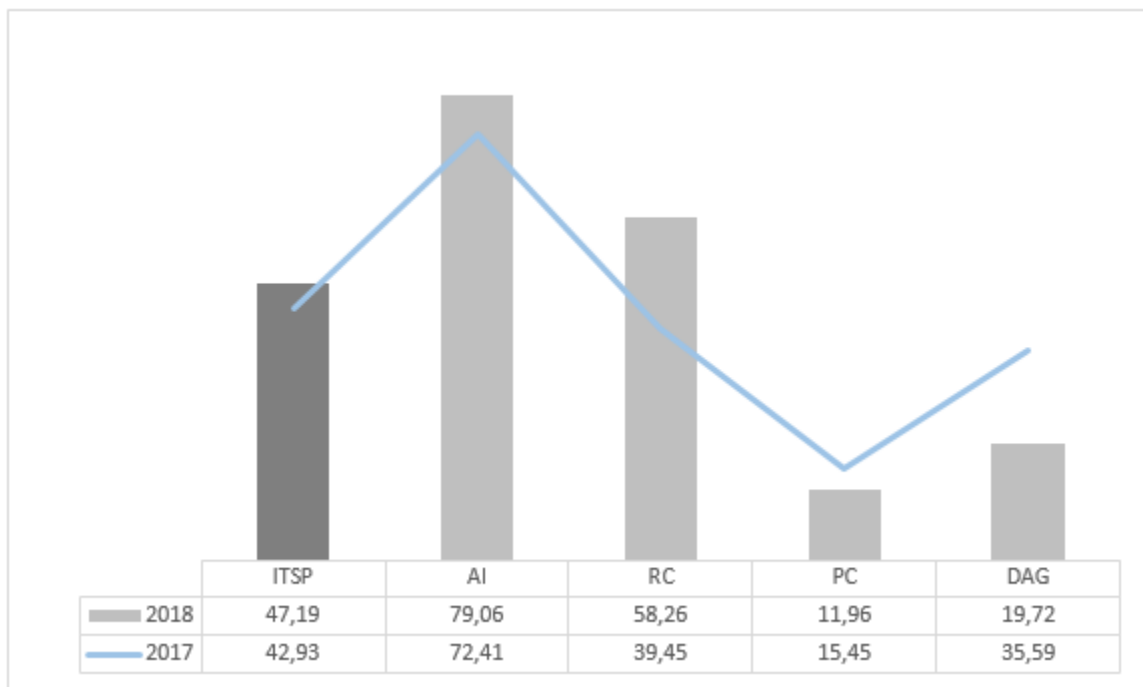
	ITSP	Acceso a la información	Rendición de cuentas	Participación ciudadana	Datos abiertos de gobierno
Calificación Institucional 2018	47,19	79,06	58,26	11,96	19,72
Calificación Institucional 2017	42,93	72,41	39,45	15,45	35,59
Calificación Institucional 2016	43,23	68,42	51,99	17,47	17,97

#### Comparación Relativa

Calificación Institucional	47,19	79,06	58,26	11,96	19,72
Promedio Nacional	34,55	50,15	29,78	28,94	21,20
Promedio de Naturaleza Jurídica	45,31	64,37	45,33	31,72	29,05
Promedio Red de Transparencia	54,97	75,16	51,85	39,91	44,97
Promedio de No Participación en la Red	25,83	39,47	20,36	24,26	11,05

NE: Sitio web no evaluado en ese año

#### Resultados ITSP 2018-2017



# Índice de Transparencia

## Sector Público Costarricense 2018



### Banco Crédito Agrícola de Cartago (BCAC)

Clasificación según Naturaleza Jurídica: Instituciones Autónomas y Semiautónomas

Sitio Web Evaluado: <https://www.bancreditocr.com/>

Fecha de Evaluación: 2 de julio de 2018

Participación en Red de Transparencia: No

#### Comparación Histórica

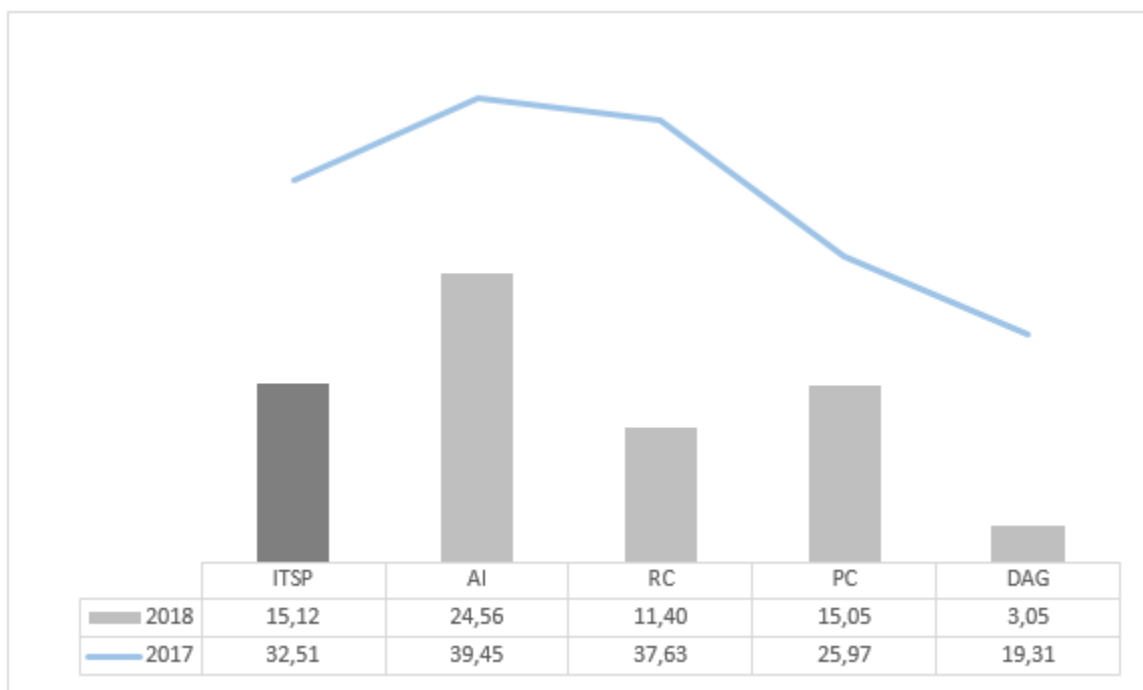
	ITSP	Acceso a la información	Rendición de cuentas	Participación ciudadana	Datos abiertos de gobierno
Calificación Institucional 2018	15,12	24,56	11,40	15,05	3,05
Calificación Institucional 2017	32,51	39,45	37,63	25,97	19,31
Calificación Institucional 2016	22,70	34,36	22,16	15,05	12,70

#### Comparación Relativa

Calificación Institucional	15,12	24,56	11,40	15,05	3,05
Promedio Nacional	34,55	50,15	29,78	28,94	21,20
Promedio de Naturaleza Jurídica	45,31	64,37	45,33	31,72	29,05
Promedio Red de Transparencia	54,97	75,16	51,85	39,91	44,97
Promedio de No Participación en la Red	25,83	39,47	20,36	24,26	11,05

NE: Sitio web no evaluado en ese año

#### Resultados ITSP 2018-2017



# Índice de Transparencia

## Sector Público Costarricense 2018



### Banco de Costa Rica (BCR)

Clasificación según Naturaleza Jurídica:	Instituciones Autónomas y Semiautónomas
Sitio Web Evaluado:	<a href="https://www.bancobcr.com/">https://www.bancobcr.com/</a>
Fecha de Evaluación:	27 de junio de 2018
Participación en Red de Transparencia:	No

#### Comparación Histórica

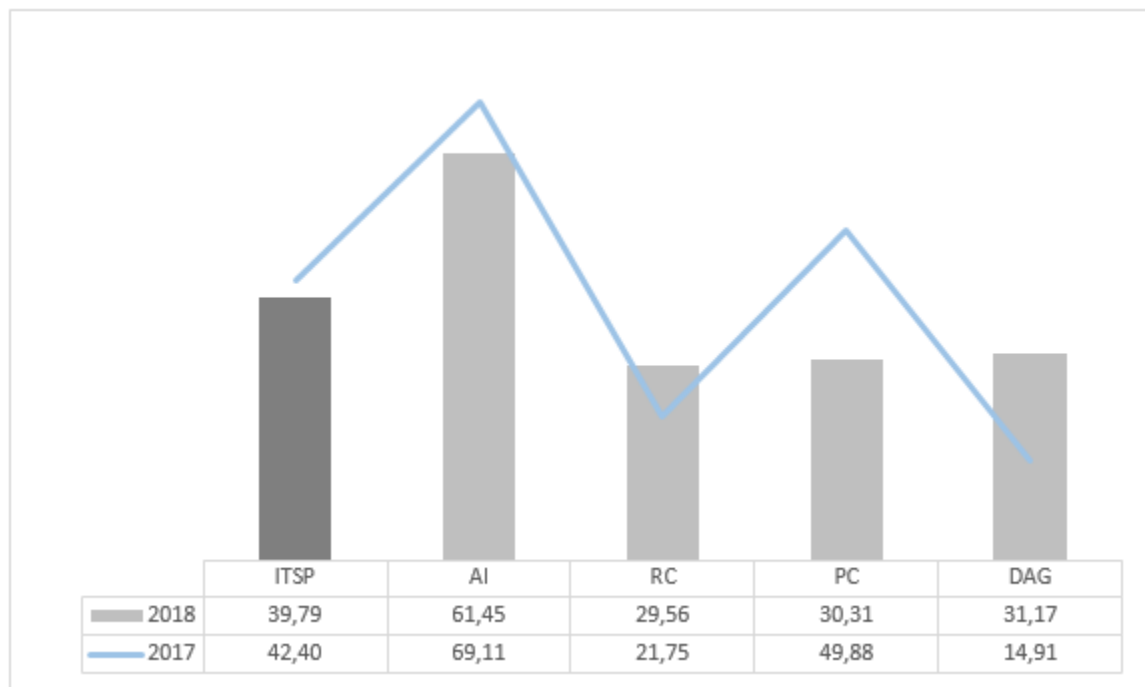
	ITSP	Acceso a la información	Rendición de cuentas	Participación ciudadana	Datos abiertos de gobierno
Calificación Institucional 2018	39,79	61,45	29,56	30,31	31,17
Calificación Institucional 2017	42,40	69,11	21,75	49,88	14,91
Calificación Institucional 2016	32,68	52,42	29,90	14,01	29,11

#### Comparación Relativa

Calificación Institucional	39,79	61,45	29,56	30,31	31,17
Promedio Nacional	34,55	50,15	29,78	28,94	21,20
Promedio de Naturaleza Jurídica	45,31	64,37	45,33	31,72	29,05
Promedio Red de Transparencia	54,97	75,16	51,85	39,91	44,97
Promedio de No Participación en la Red	25,83	39,47	20,36	24,26	11,05

NE: Sitio web no evaluado en ese año

#### Resultados ITSP 2018-2017



# Índice de Transparencia

## Sector Público Costarricense 2018



### Banco Hipotecario de la Vivienda (BANHVI)

Clasificación según Naturaleza Jurídica: Empresas y Entes Públicos

Sitio Web Evaluado: <http://www.banhvi.fi.cr/>

Fecha de Evaluación: 27 de junio de 2018

Participación en Red de Transparencia: No

#### Comparación Histórica

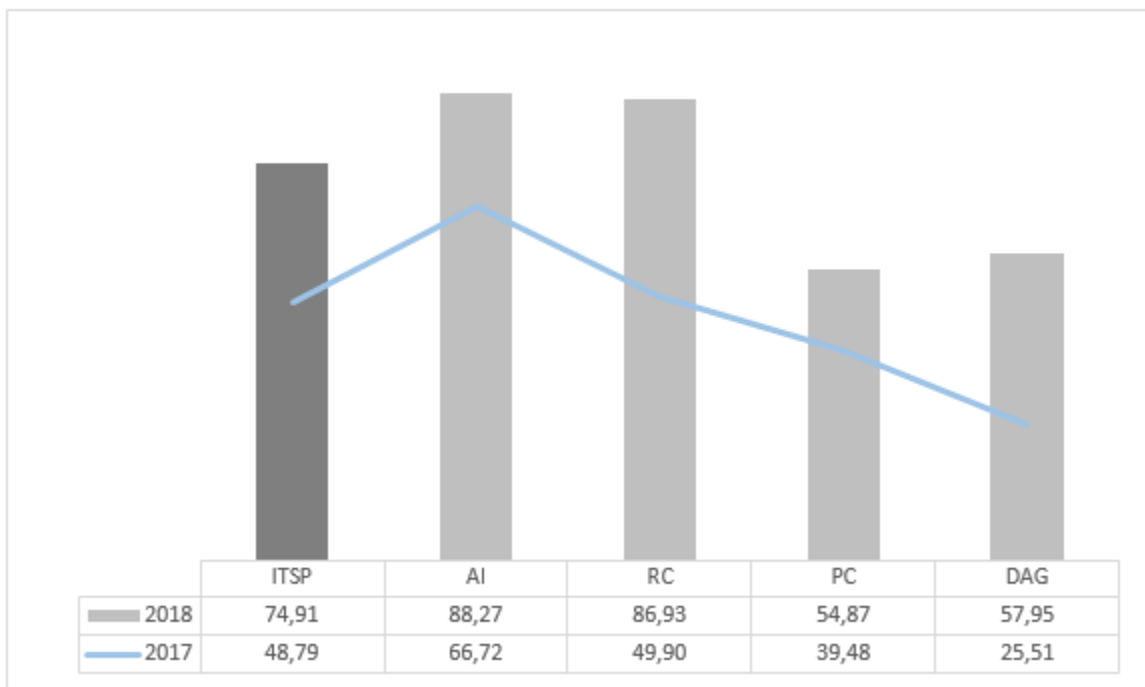
	ITSP	Acceso a la información	Rendición de cuentas	Participación ciudadana	Datos abiertos de gobierno
Calificación Institucional 2018	74,91	88,27	86,93	54,87	57,95
Calificación Institucional 2017	48,79	66,72	49,90	39,48	25,51
Calificación Institucional 2016	31,45	67,85	19,55	17,92	2,60

#### Comparación Relativa

Calificación Institucional	74,91	88,27	86,93	54,87	57,95
Promedio Nacional	34,55	50,15	29,78	28,94	21,20
Promedio de Naturaleza Jurídica	29,42	42,84	22,96	30,22	12,98
Promedio Red de Transparencia	54,97	75,16	51,85	39,91	44,97
Promedio de No Participación en la Red	25,83	39,47	20,36	24,26	11,05

NE: Sitio web no evaluado en ese año

#### Resultados ITSP 2018-2017





# Índice de Transparencia

## Sector Público Costarricense 2018



### Banco Nacional de Costa Rica (BNCR)

**Clasificación según Naturaleza Jurídica:** Instituciones Autónomas y Semiautónomas

**Sitio Web Evaluado:** <https://www.bncr.fi.cr/>

**Fecha de Evaluación:** 2 de julio de 2018

**Participación en Red de Transparencia:** Si

#### Comparación Histórica

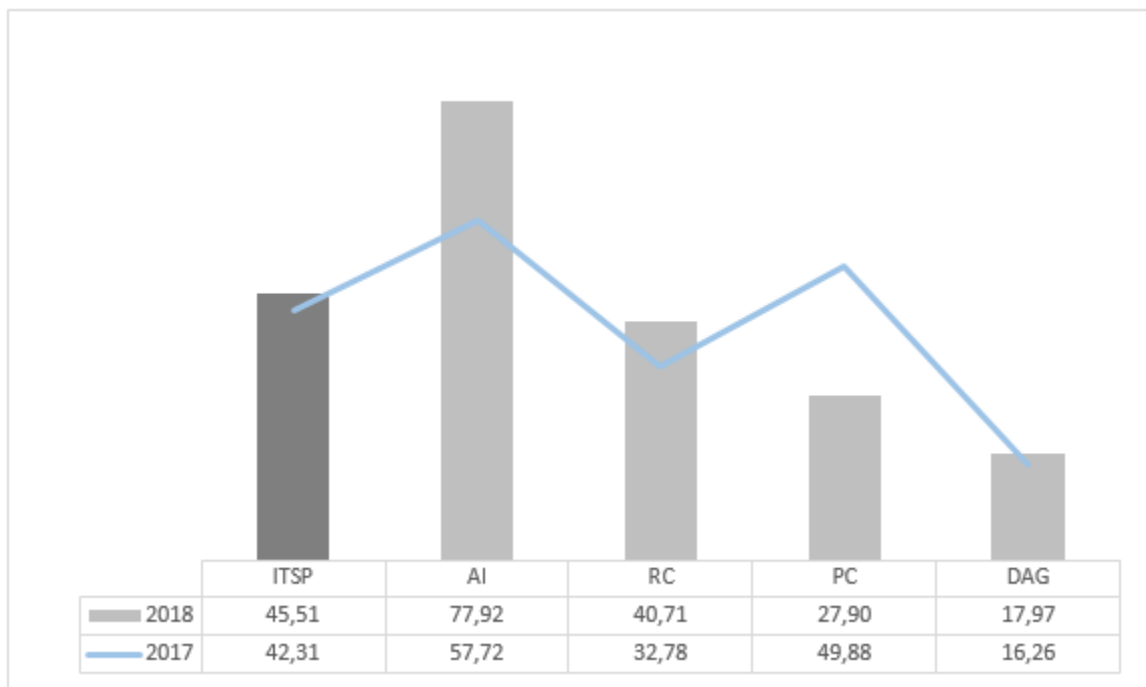
	ITSP	Acceso a la información	Rendición de cuentas	Participación ciudadana	Datos abiertos de gobierno
Calificación Institucional 2018	45,51	77,92	40,71	27,90	17,97
Calificación Institucional 2017	42,31	57,72	32,78	49,88	16,26
Calificación Institucional 2016	29,02	46,63	17,84	30,31	12,32

#### Comparación Relativa

Calificación Institucional	45,51	77,92	40,71	27,90	17,97
Promedio Nacional	34,55	50,15	29,78	28,94	21,20
Promedio de Naturaleza Jurídica	45,31	64,37	45,33	31,72	29,05
Promedio Red de Transparencia	54,97	75,16	51,85	39,91	44,97
Promedio de No Participación en la Red	25,83	39,47	20,36	24,26	11,05

NE: Sitio web no evaluado en ese año

#### Resultados ITSP 2018-2017



# Índice de Transparencia

## Sector Público Costarricense 2018



### Banco Popular Operadora de Pensiones Complementarias S.A.

Clasificación según Naturaleza Jurídica:	Empresas y Entes Públicos
Sitio Web Evaluado:	<a href="https://www.popularpensiones.fi.cr/bienvenido_popular_pensiones.a">https://www.popularpensiones.fi.cr/bienvenido_popular_pensiones.a</a>
Fecha de Evaluación:	5 de julio de 2018
Participación en Red de Transparencia:	No

#### Comparación Histórica

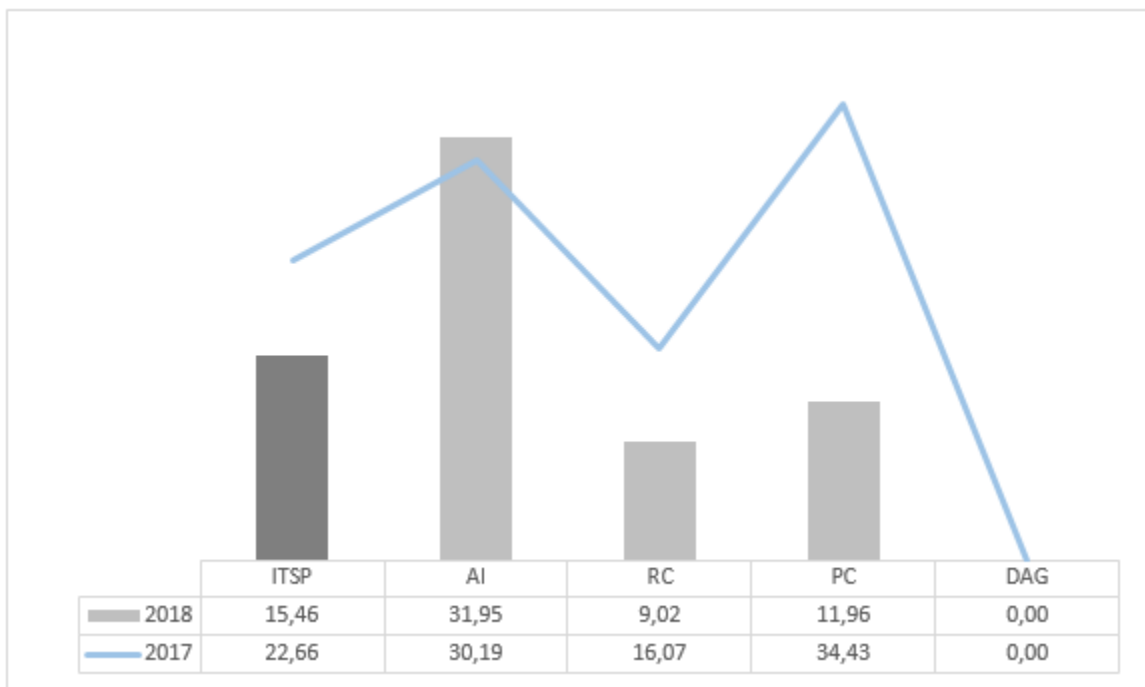
	ITSP	Acceso a la información	Rendición de cuentas	Participación ciudadana	Datos abiertos de gobierno
Calificación Institucional 2018	15,46	31,95	9,02	11,96	0,00
Calificación Institucional 2017	22,66	30,19	16,07	34,43	0,00
Calificación Institucional 2016	NE	NE	NE	NE	NE

#### Comparación Relativa

Calificación Institucional	15,46	31,95	9,02	11,96	0,00
Promedio Nacional	34,55	50,15	29,78	28,94	21,20
Promedio de Naturaleza Jurídica	29,42	42,84	22,96	30,22	12,98
Promedio Red de Transparencia	54,97	75,16	51,85	39,91	44,97
Promedio de No Participación en la Red	25,83	39,47	20,36	24,26	11,05

NE: Sitio web no evaluado en ese año

#### Resultados ITSP 2018-2017



# Índice de Transparencia

## Sector Público Costarricense 2018



### Banco Popular y de Desarrollo Comunal (BPDC)

Clasificación según Naturaleza Jurídica:	Empresas y Entes Públicos
Sitio Web Evaluado:	<a href="https://www.bancopopular.fi.cr/">https://www.bancopopular.fi.cr/</a>
Fecha de Evaluación:	12 de julio de 2018
Participación en Red de Transparencia:	No

#### Comparación Histórica

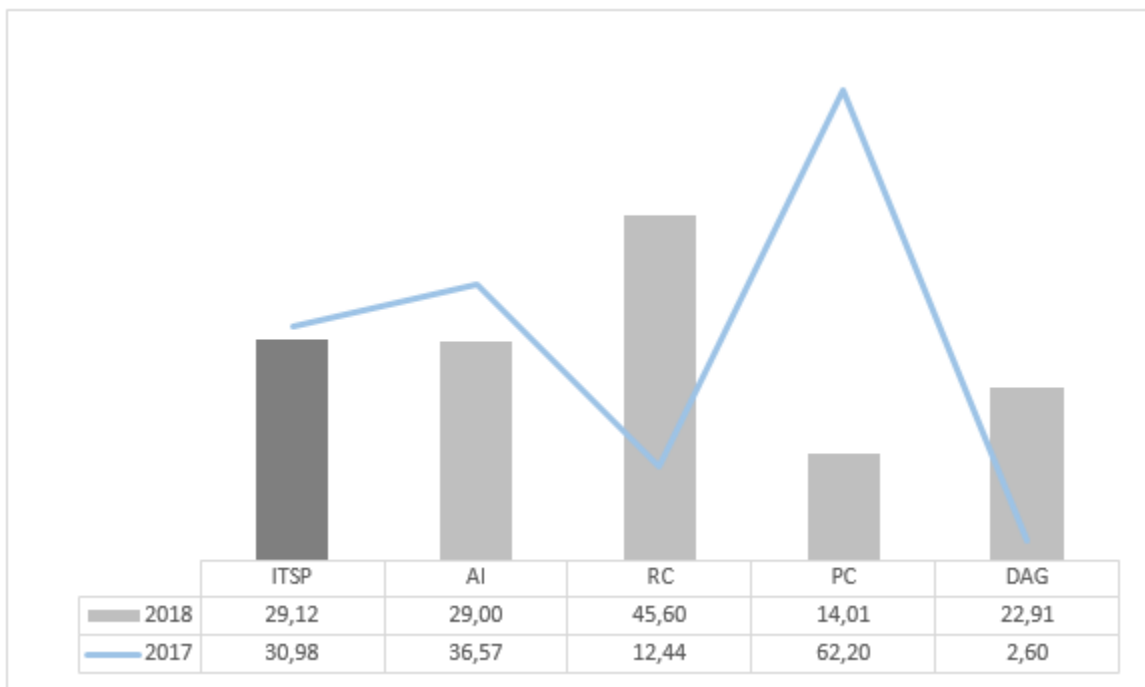
	ITSP	Acceso a la información	Rendición de cuentas	Participación ciudadana	Datos abiertos de gobierno
Calificación Institucional 2018	29,12	29,00	45,60	14,01	22,91
Calificación Institucional 2017	30,98	36,57	12,44	62,20	2,60
Calificación Institucional 2016	25,73	30,27	12,39	50,70	0,00

#### Comparación Relativa

Calificación Institucional	29,12	29,00	45,60	14,01	22,91
Promedio Nacional	34,55	50,15	29,78	28,94	21,20
Promedio de Naturaleza Jurídica	29,42	42,84	22,96	30,22	12,98
Promedio Red de Transparencia	54,97	75,16	51,85	39,91	44,97
Promedio de No Participación en la Red	25,83	39,47	20,36	24,26	11,05

NE: Sitio web no evaluado en ese año

#### Resultados ITSP 2018-2017



# Índice de Transparencia

## Sector Público Costarricense 2018



### BN Vital Operadora de Pensiones Complementarias S.A.

Clasificación según Naturaleza Jurídica: Empresas y Entes Públicos

Sitio Web Evaluado: <http://www.bnvital.com/>

Fecha de Evaluación: 27 de junio de 2018

Participación en Red de Transparencia: No

#### Comparación Histórica

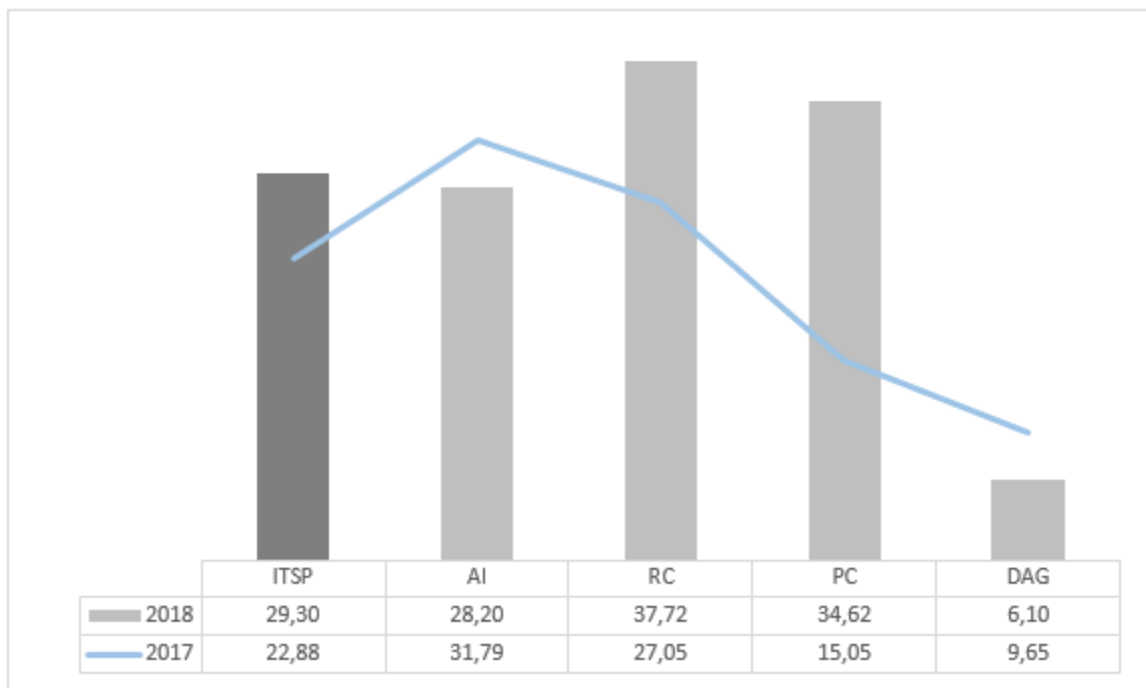
	ITSP	Acceso a la información	Rendición de cuentas	Participación ciudadana	Datos abiertos de gobierno
Calificación Institucional 2018	29,30	28,20	37,72	34,62	6,10
Calificación Institucional 2017	22,88	31,79	27,05	15,05	9,65
Calificación Institucional 2016	NE	NE	NE	NE	NE

#### Comparación Relativa

Calificación Institucional	29,30	28,20	37,72	34,62	6,10
Promedio Nacional	34,55	50,15	29,78	28,94	21,20
Promedio de Naturaleza Jurídica	29,42	42,84	22,96	30,22	12,98
Promedio Red de Transparencia	54,97	75,16	51,85	39,91	44,97
Promedio de No Participación en la Red	25,83	39,47	20,36	24,26	11,05

NE: Sitio web no evaluado en ese año

#### Resultados ITSP 2018-2017



# Índice de Transparencia

## Sector Público Costarricense 2018



### Caja Costarricense de Seguro Social (CCSS)

Clasificación según Naturaleza Jurídica: Instituciones Autónomas y Semiautónomas

Sitio Web Evaluado: <http://www.ccss.sa.cr>

Fecha de Evaluación: 9 de julio de 2018

Participación en Red de Transparencia: Si

#### Comparación Histórica

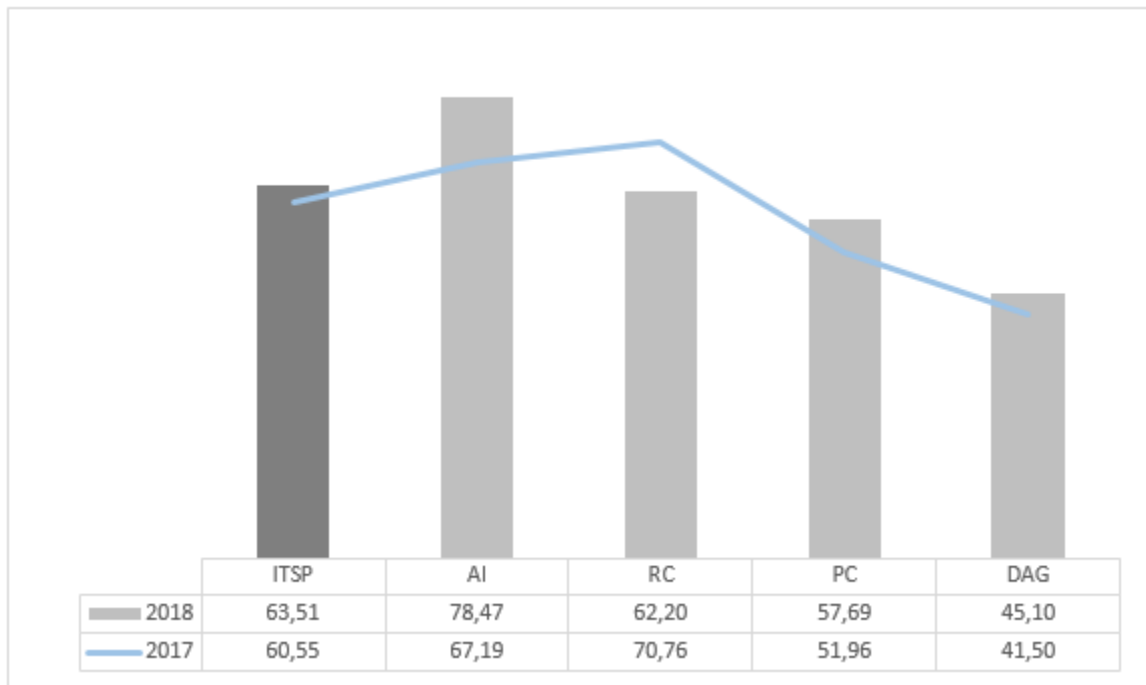
	ITSP	Acceso a la información	Rendición de cuentas	Participación ciudadana	Datos abiertos de gobierno
Calificación Institucional 2018	63,51	78,47	62,20	57,69	45,10
Calificación Institucional 2017	60,55	67,19	70,76	51,96	41,50
Calificación Institucional 2016	52,74	71,36	54,04	33,13	45,10

#### Comparación Relativa

Calificación Institucional	63,51	78,47	62,20	57,69	45,10
Promedio Nacional	34,55	50,15	29,78	28,94	21,20
Promedio de Naturaleza Jurídica	45,31	64,37	45,33	31,72	29,05
Promedio Red de Transparencia	54,97	75,16	51,85	39,91	44,97
Promedio de No Participación en la Red	25,83	39,47	20,36	24,26	11,05

NE: Sitio web no evaluado en ese año

#### Resultados ITSP 2018-2017



# Índice de Transparencia

## Sector Público Costarricense 2018



### Colegio de Abogados y Abogadas de Costa Rica

Clasificación según Naturaleza Jurídica:	Empresas y Entes Públicos
Sitio Web Evaluado:	<a href="https://www.abogados.or.cr/">https://www.abogados.or.cr/</a>
Fecha de Evaluación:	10 de julio de 2018
Participación en Red de Transparencia:	No

#### Comparación Histórica

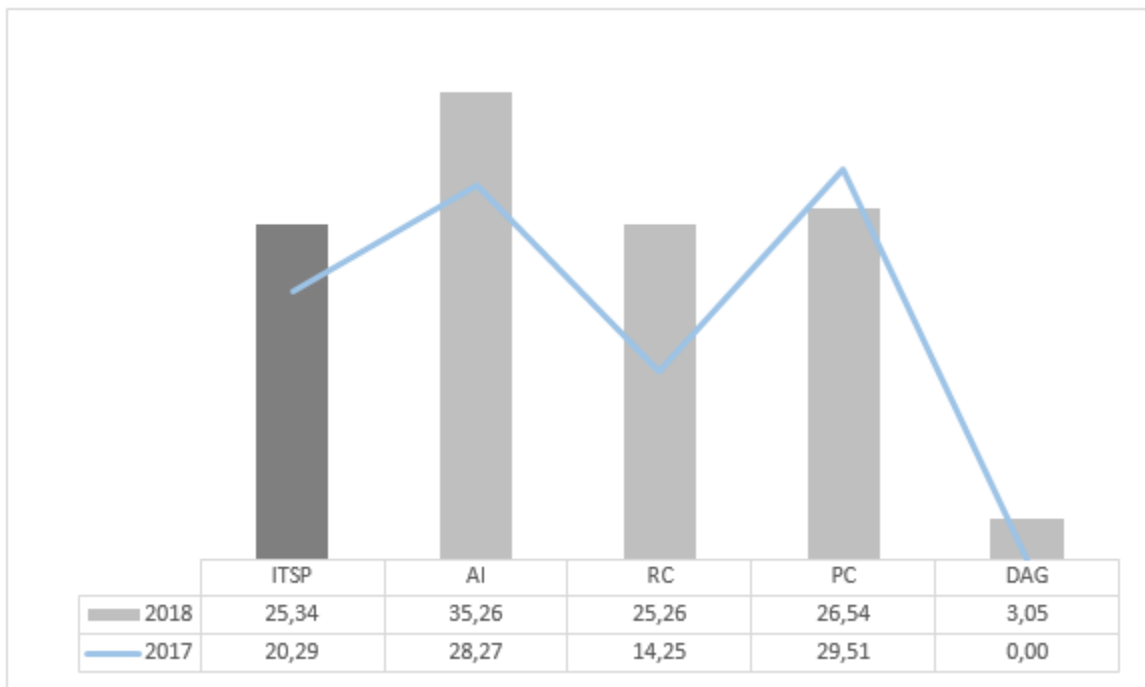
	ITSP	Acceso a la información	Rendición de cuentas	Participación ciudadana	Datos abiertos de gobierno
Calificación Institucional 2018	25,34	35,26	25,26	26,54	3,05
Calificación Institucional 2017	20,29	28,27	14,25	29,51	0,00
Calificación Institucional 2016	NE	NE	NE	NE	NE

#### Comparación Relativa

Calificación Institucional	25,34	35,26	25,26	26,54	3,05
Promedio Nacional	34,55	50,15	29,78	28,94	21,20
Promedio de Naturaleza Jurídica	29,42	42,84	22,96	30,22	12,98
Promedio Red de Transparencia	54,97	75,16	51,85	39,91	44,97
Promedio de No Participación en la Red	25,83	39,47	20,36	24,26	11,05

NE: Sitio web no evaluado en ese año

#### Resultados ITSP 2018-2017



# Índice de Transparencia

## Sector Público Costarricense 2018



### Colegio de Biólogos

Clasificación según Naturaleza Jurídica:	Empresas y Entes Públicos
Sitio Web Evaluado:	<a href="http://www.colegiobiologos.com/">http://www.colegiobiologos.com/</a>
Fecha de Evaluación:	19 de julio de 2018
Participación en Red de Transparencia:	No

#### Comparación Histórica

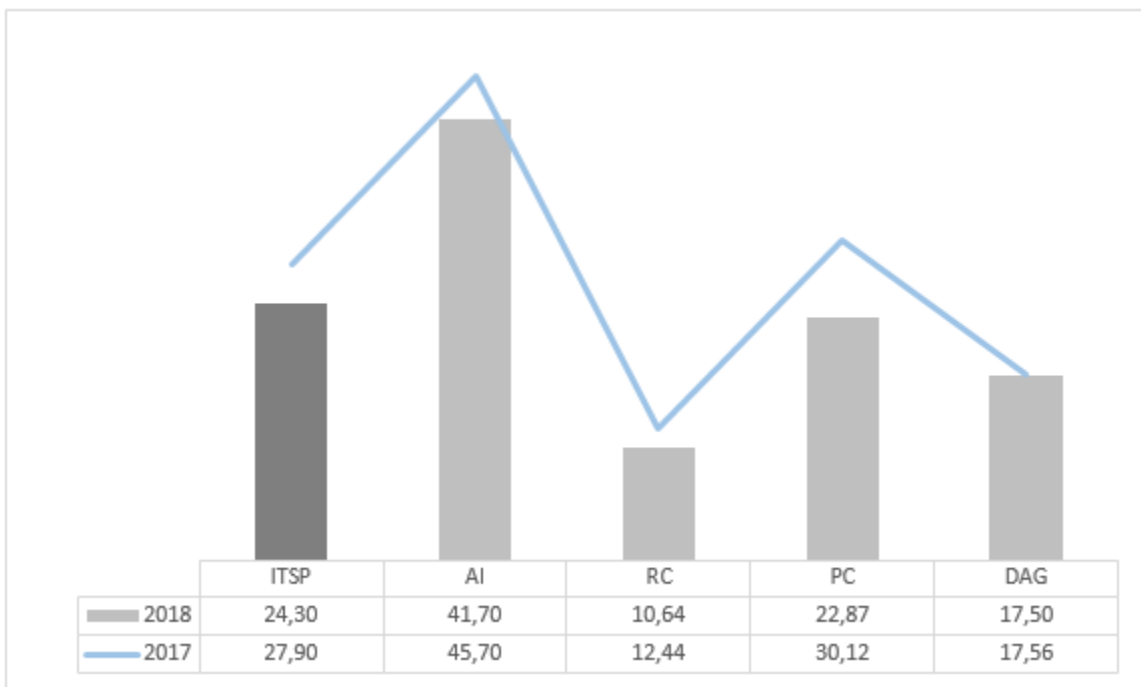
	ITSP	Acceso a la información	Rendición de cuentas	Participación ciudadana	Datos abiertos de gobierno
Calificación Institucional 2018	24,30	41,70	10,64	22,87	17,50
Calificación Institucional 2017	27,90	45,70	12,44	30,12	17,56
Calificación Institucional 2016	NE	NE	NE	NE	NE

#### Comparación Relativa

Calificación Institucional	24,30	41,70	10,64	22,87	17,50
Promedio Nacional	34,55	50,15	29,78	28,94	21,20
Promedio de Naturaleza Jurídica	29,42	42,84	22,96	30,22	12,98
Promedio Red de Transparencia	54,97	75,16	51,85	39,91	44,97
Promedio de No Participación en la Red	25,83	39,47	20,36	24,26	11,05

NE: Sitio web no evaluado en ese año

#### Resultados ITSP 2018-2017



# Índice de Transparencia

## Sector Público Costarricense 2018



### Colegio de Cirujanos Dentistas de Costa Rica

Clasificación según Naturaleza Jurídica:	Empresas y Entes Públicos
Sitio Web Evaluado:	<a href="http://www.colegiodontistas.org/">http://www.colegiodontistas.org/</a>
Fecha de Evaluación:	23 de julio de 2018
Participación en Red de Transparencia:	No

#### Comparación Histórica

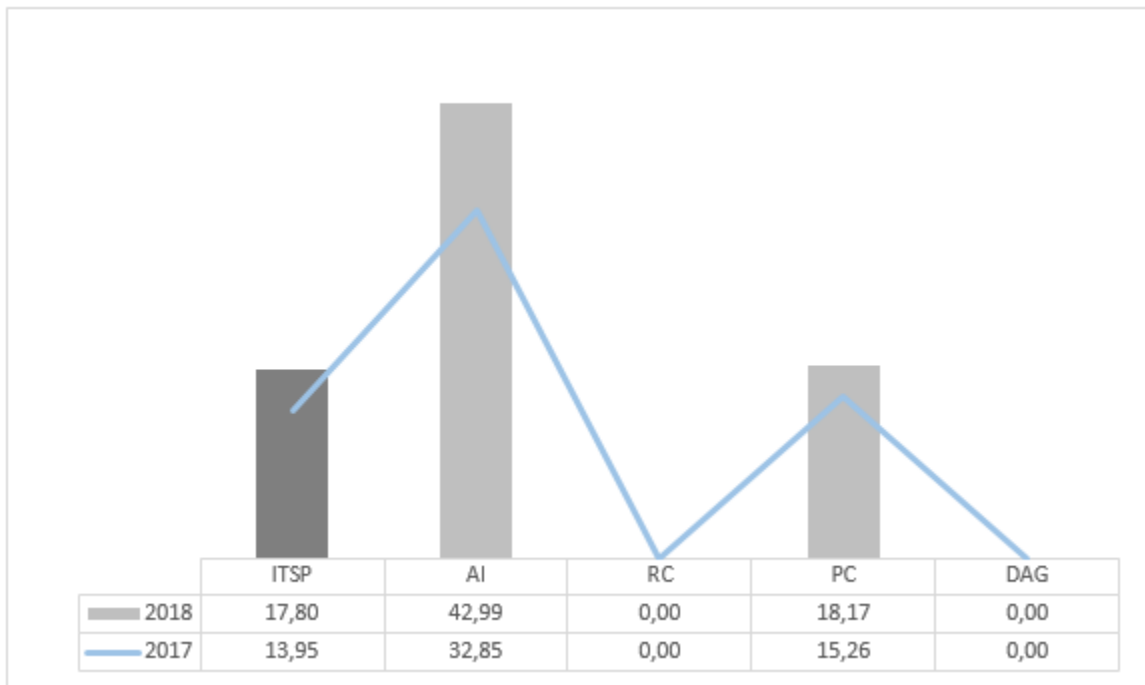
	ITSP	Acceso a la información	Rendición de cuentas	Participación ciudadana	Datos abiertos de gobierno
Calificación Institucional 2018	17,80	42,99	0,00	18,17	0,00
Calificación Institucional 2017	13,95	32,85	0,00	15,26	0,00
Calificación Institucional 2016	NE	NE	NE	NE	NE

#### Comparación Relativa

Calificación Institucional	17,80	42,99	0,00	18,17	0,00
Promedio Nacional	34,55	50,15	29,78	28,94	21,20
Promedio de Naturaleza Jurídica	29,42	42,84	22,96	30,22	12,98
Promedio Red de Transparencia	54,97	75,16	51,85	39,91	44,97
Promedio de No Participación en la Red	25,83	39,47	20,36	24,26	11,05

NE: Sitio web no evaluado en ese año

#### Resultados ITSP 2018-2017





# Índice de Transparencia

## Sector Público Costarricense 2018



### Colegio de Contadores Privados de Costa Rica

Clasificación según Naturaleza Jurídica: Empresas y Entes Públicos

Sitio Web Evaluado: <http://www.contador.co.cr/>

Fecha de Evaluación: 10 de julio de 2018

Participación en Red de Transparencia: No

#### Comparación Histórica

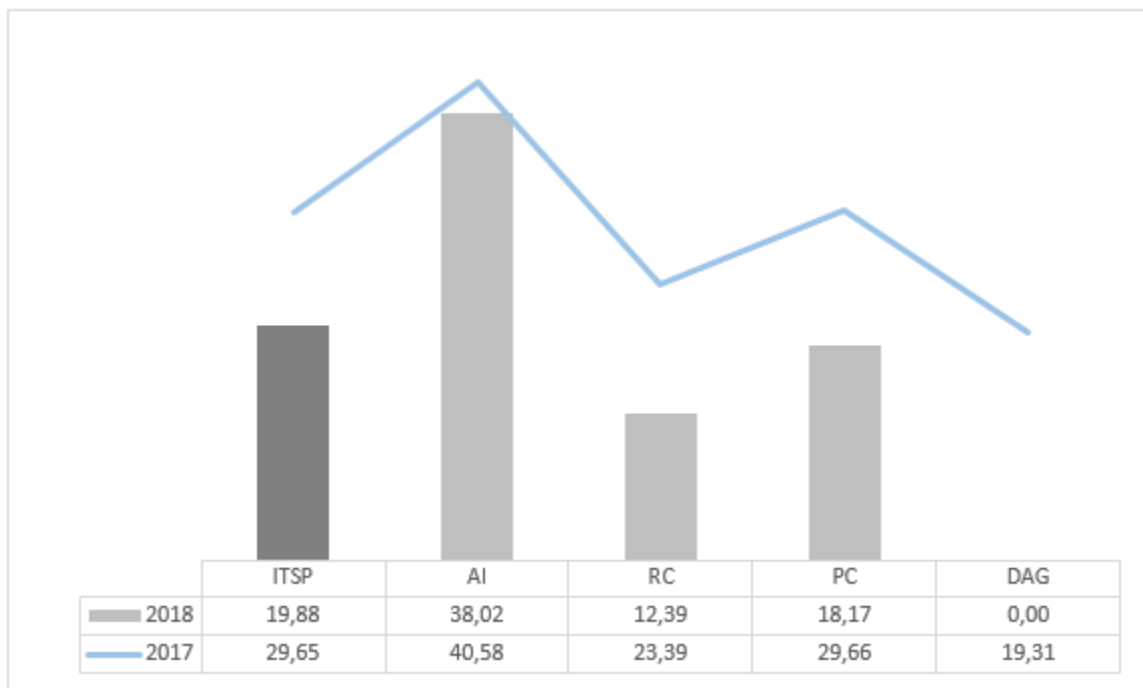
	ITSP	Acceso a la información	Rendición de cuentas	Participación ciudadana	Datos abiertos de gobierno
Calificación Institucional 2018	19,88	38,02	12,39	18,17	0,00
Calificación Institucional 2017	29,65	40,58	23,39	29,66	19,31
Calificación Institucional 2016	NE	NE	NE	NE	NE

#### Comparación Relativa

Calificación Institucional	19,88	38,02	12,39	18,17	0,00
Promedio Nacional	34,55	50,15	29,78	28,94	21,20
Promedio de Naturaleza Jurídica	29,42	42,84	22,96	30,22	12,98
Promedio Red de Transparencia	54,97	75,16	51,85	39,91	44,97
Promedio de No Participación en la Red	25,83	39,47	20,36	24,26	11,05

NE: Sitio web no evaluado en ese año

#### Resultados ITSP 2018-2017



# Índice de Transparencia

## Sector Público Costarricense 2018



### Colegio de Contadores Públicos de Costa Rica

Clasificación según Naturaleza Jurídica: Empresas y Entes Públicos

Sitio Web Evaluado: <https://www.ccpa.or.cr/>

Fecha de Evaluación: 26 de junio de 2018

Participación en Red de Transparencia: No

#### Comparación Histórica

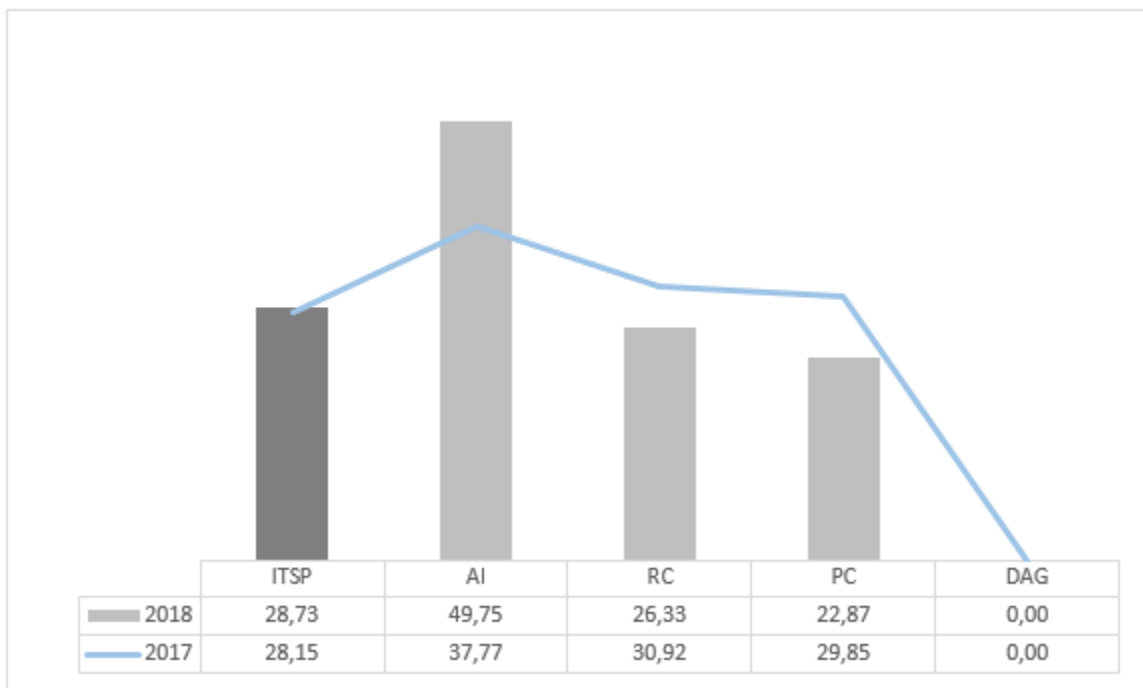
	ITSP	Acceso a la información	Rendición de cuentas	Participación ciudadana	Datos abiertos de gobierno
Calificación Institucional 2018	28,73	49,75	26,33	22,87	0,00
Calificación Institucional 2017	28,15	37,77	30,92	29,85	0,00
Calificación Institucional 2016	NE	NE	NE	NE	NE

#### Comparación Relativa

Calificación Institucional	28,73	49,75	26,33	22,87	0,00
Promedio Nacional	34,55	50,15	29,78	28,94	21,20
Promedio de Naturaleza Jurídica	29,42	42,84	22,96	30,22	12,98
Promedio Red de Transparencia	54,97	75,16	51,85	39,91	44,97
Promedio de No Participación en la Red	25,83	39,47	20,36	24,26	11,05

NE: Sitio web no evaluado en ese año

#### Resultados ITSP 2018-2017



# Índice de Transparencia

## Sector Público Costarricense 2018



### Colegio de Enfermeras de Costa Rica

Clasificación según Naturaleza Jurídica:	Empresas y Entes Públicos
Sitio Web Evaluado:	<a href="http://www.enfermeria.cr/">http://www.enfermeria.cr/</a>
Fecha de Evaluación:	27 de junio de 2018
Participación en Red de Transparencia:	No

#### Comparación Histórica

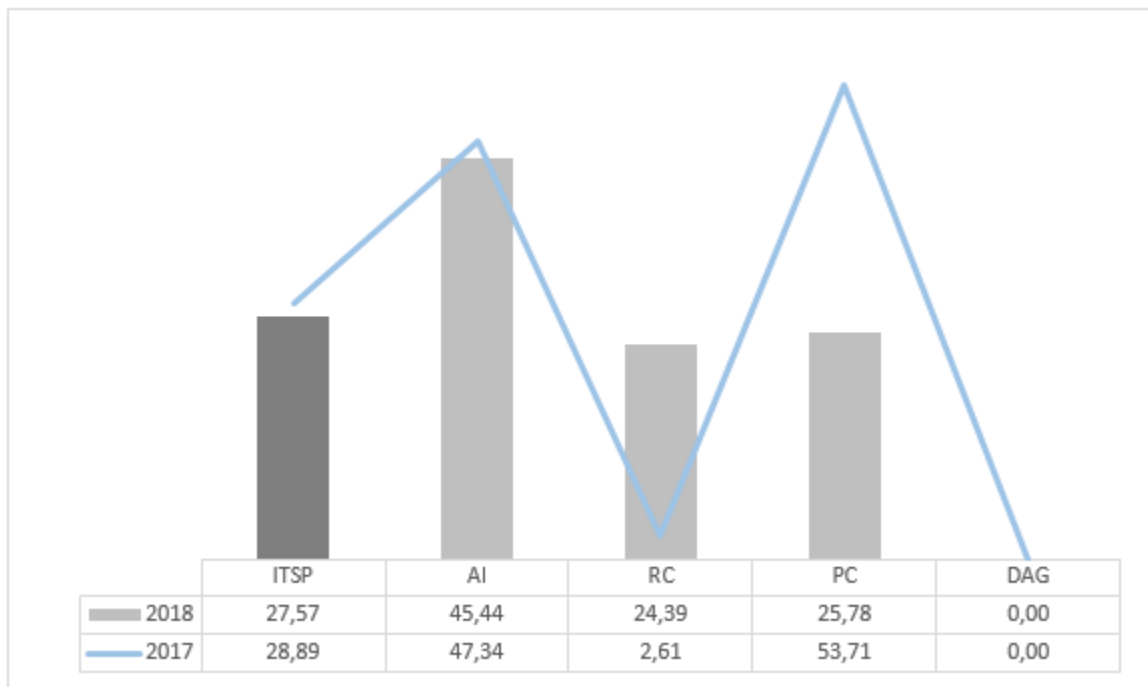
	ITSP	Acceso a la información	Rendición de cuentas	Participación ciudadana	Datos abiertos de gobierno
Calificación Institucional 2018	27,57	45,44	24,39	25,78	0,00
Calificación Institucional 2017	28,89	47,34	2,61	53,71	0,00
Calificación Institucional 2016	NE	NE	NE	NE	NE

#### Comparación Relativa

Calificación Institucional	27,57	45,44	24,39	25,78	0,00
Promedio Nacional	34,55	50,15	29,78	28,94	21,20
Promedio de Naturaleza Jurídica	29,42	42,84	22,96	30,22	12,98
Promedio Red de Transparencia	54,97	75,16	51,85	39,91	44,97
Promedio de No Participación en la Red	25,83	39,47	20,36	24,26	11,05

NE: Sitio web no evaluado en ese año

#### Resultados ITSP 2018-2017



# Índice de Transparencia

## Sector Público Costarricense 2018



### Colegio de Farmacéuticos

Clasificación según Naturaleza Jurídica:	Empresas y Entes Públicos
Sitio Web Evaluado:	<a href="http://www.colfar.com/">http://www.colfar.com/</a>
Fecha de Evaluación:	27 de junio de 2018
Participación en Red de Transparencia:	No

#### Comparación Histórica

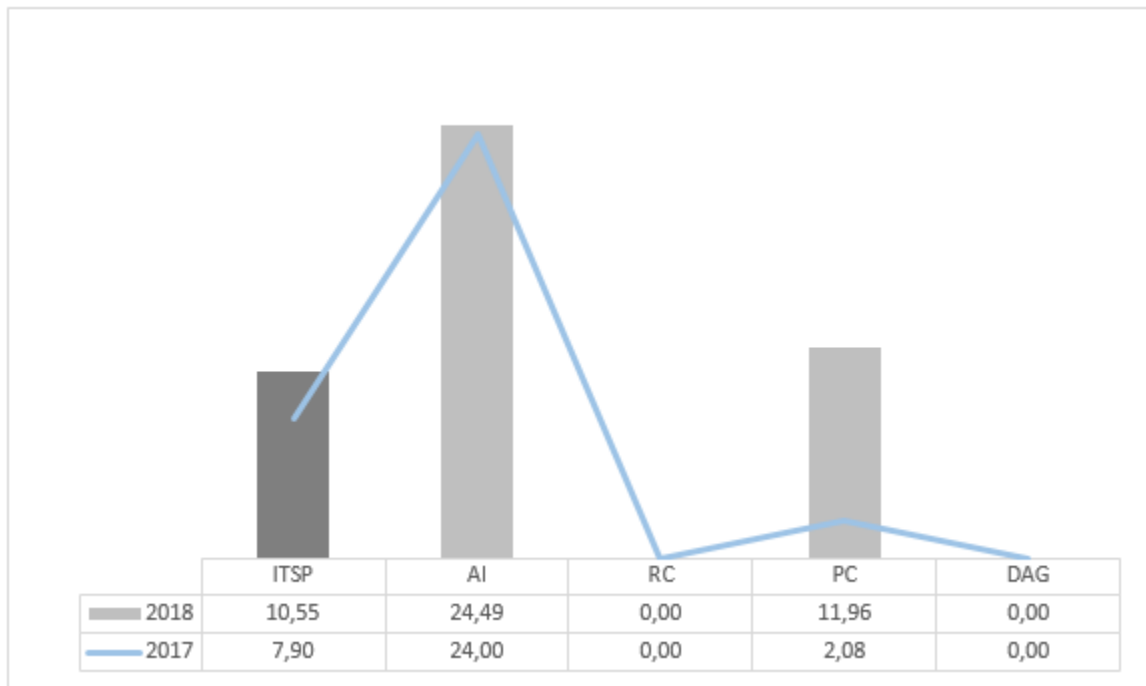
	ITSP	Acceso a la información	Rendición de cuentas	Participación ciudadana	Datos abiertos de gobierno
Calificación Institucional 2018	19,33	39,15	1,13	24,25	5,65
Calificación Institucional 2017	16,93	33,41	1,70	22,87	2,60
Calificación Institucional 2016	NE	NE	NE	NE	NE

#### Comparación Relativa

Calificación Institucional	19,33	39,15	1,13	24,25	5,65
Promedio Nacional	34,55	50,15	29,78	28,94	21,20
Promedio de Naturaleza Jurídica	29,42	42,84	22,96	30,22	12,98
Promedio Red de Transparencia	54,97	75,16	51,85	39,91	44,97
Promedio de No Participación en la Red	25,83	39,47	20,36	24,26	11,05

NE: Sitio web no evaluado en ese año

#### Resultados ITSP 2018-2017



# Índice de Transparencia

## Sector Público Costarricense 2018



### Colegio de Físicos

Clasificación según Naturaleza Jurídica:	Empresas y Entes Públicos
Sitio Web Evaluado:	<a href="http://colegiodefisicosdecostarica.org/">http://colegiodefisicosdecostarica.org/</a>
Fecha de Evaluación:	27 de junio de 2018
Participación en Red de Transparencia:	No

#### Comparación Histórica

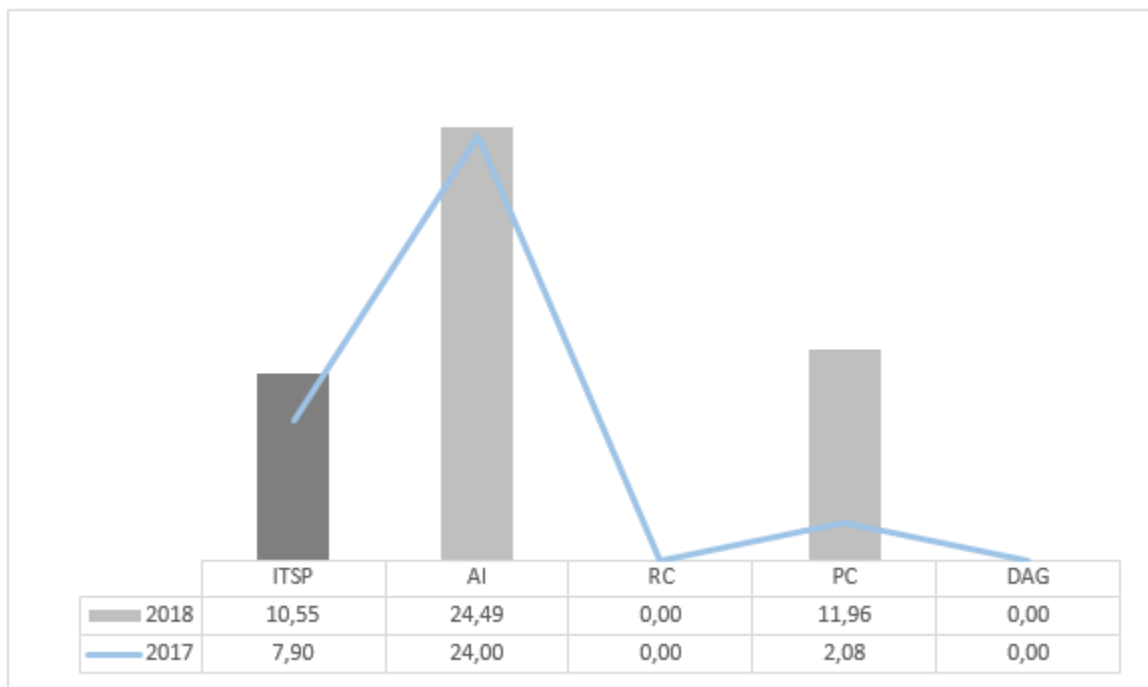
	ITSP	Acceso a la información	Rendición de cuentas	Participación ciudadana	Datos abiertos de gobierno
Calificación Institucional 2018	10,55	24,49	0,00	11,96	0,00
Calificación Institucional 2017	7,90	24,00	0,00	2,08	0,00
Calificación Institucional 2016	NE	NE	NE	NE	NE

#### Comparación Relativa

Calificación Institucional	10,55	24,49	0,00	11,96	0,00
Promedio Nacional	34,55	50,15	29,78	28,94	21,20
Promedio de Naturaleza Jurídica	29,42	42,84	22,96	30,22	12,98
Promedio Red de Transparencia	54,97	75,16	51,85	39,91	44,97
Promedio de No Participación en la Red	25,83	39,47	20,36	24,26	11,05

NE: Sitio web no evaluado en ese año

#### Resultados ITSP 2018-2017



# Índice de Transparencia

## Sector Público Costarricense 2018



### Colegio de Geólogos

Clasificación según Naturaleza Jurídica:	Empresas y Entes Públicos
Sitio Web Evaluado:	<a href="https://www.geologos.or.cr/">https://www.geologos.or.cr/</a>
Fecha de Evaluación:	2 de julio de 2018
Participación en Red de Transparencia:	No

#### Comparación Histórica

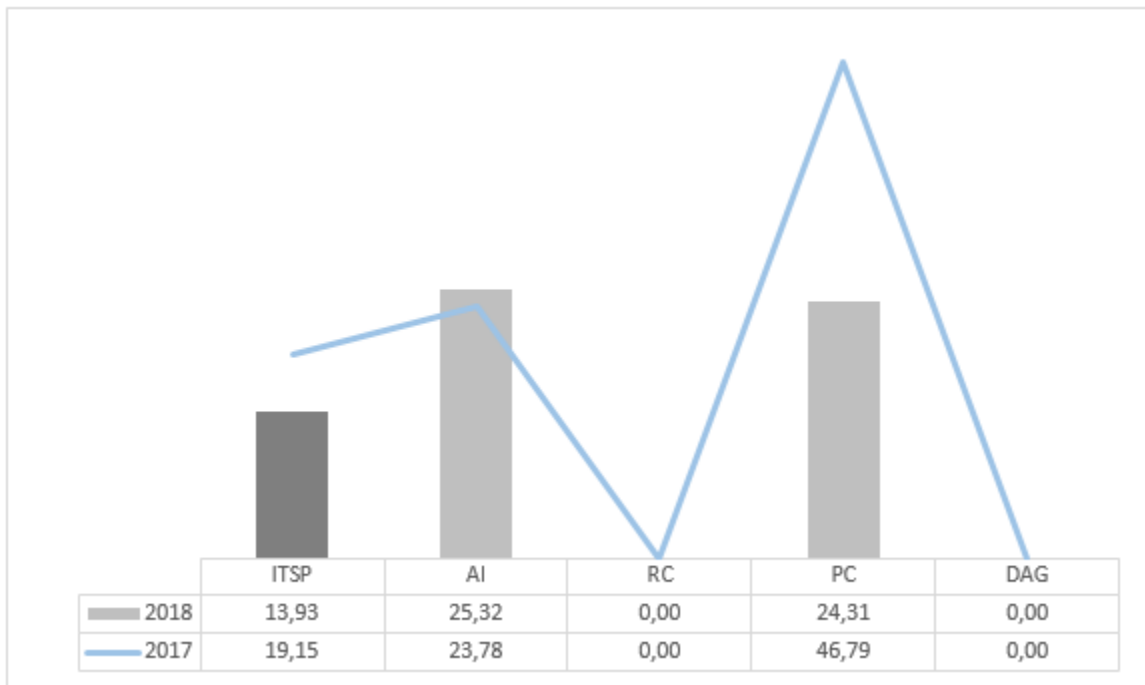
	ITSP	Acceso a la información	Rendición de cuentas	Participación ciudadana	Datos abiertos de gobierno
Calificación Institucional 2018	13,93	25,32	0,00	24,31	0,00
Calificación Institucional 2017	19,15	23,78	0,00	46,79	0,00
Calificación Institucional 2016	NE	NE	NE	NE	NE

#### Comparación Relativa

Calificación Institucional	13,93	25,32	0,00	24,31	0,00
Promedio Nacional	34,55	50,15	29,78	28,94	21,20
Promedio de Naturaleza Jurídica	29,42	42,84	22,96	30,22	12,98
Promedio Red de Transparencia	54,97	75,16	51,85	39,91	44,97
Promedio de No Participación en la Red	25,83	39,47	20,36	24,26	11,05

NE: Sitio web no evaluado en ese año

#### Resultados ITSP 2018-2017



# Índice de Transparencia

## Sector Público Costarricense 2018



### Colegio de Ingenieros Agrónomos de Costa Rica

Clasificación según Naturaleza Jurídica:	Empresas y Entes Públicos
Sitio Web Evaluado:	<a href="http://www.ing-agronomos.or.cr/">http://www.ing-agronomos.or.cr/</a>
Fecha de Evaluación:	3 de julio de 2018
Participación en Red de Transparencia:	No

#### Comparación Histórica

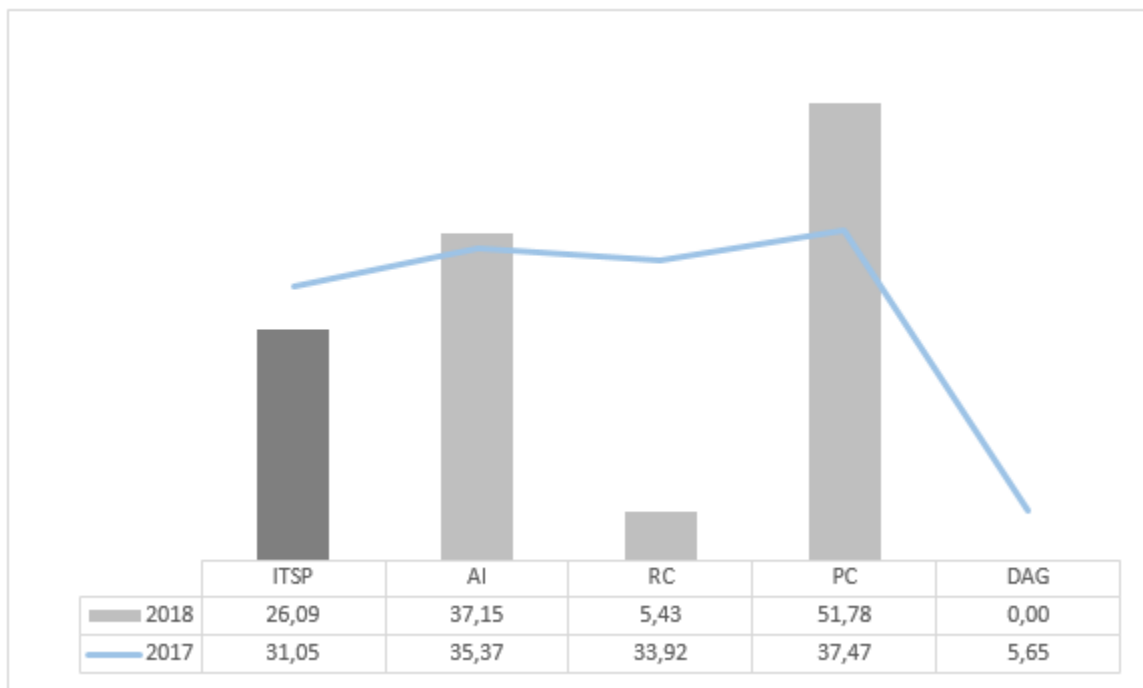
	ITSP	Acceso a la información	Rendición de cuentas	Participación ciudadana	Datos abiertos de gobierno
Calificación Institucional 2018	26,09	37,15	5,43	51,78	0,00
Calificación Institucional 2017	31,05	35,37	33,92	37,47	5,65
Calificación Institucional 2016	NE	NE	NE	NE	NE

#### Comparación Relativa

Calificación Institucional	26,09	37,15	5,43	51,78	0,00
Promedio Nacional	34,55	50,15	29,78	28,94	21,20
Promedio de Naturaleza Jurídica	29,42	42,84	22,96	30,22	12,98
Promedio Red de Transparencia	54,97	75,16	51,85	39,91	44,97
Promedio de No Participación en la Red	25,83	39,47	20,36	24,26	11,05

NE: Sitio web no evaluado en ese año

#### Resultados ITSP 2018-2017



# Índice de Transparencia

## Sector Público Costarricense 2018



### Colegio de Ingenieros Químicos y Profesionales Afines

Clasificación según Naturaleza Jurídica: Empresas y Entes Públicos

Sitio Web Evaluado: <http://www.ciqpacr.org/>

Fecha de Evaluación: 4 de julio de 2018

Participación en Red de Transparencia: No

#### Comparación Histórica

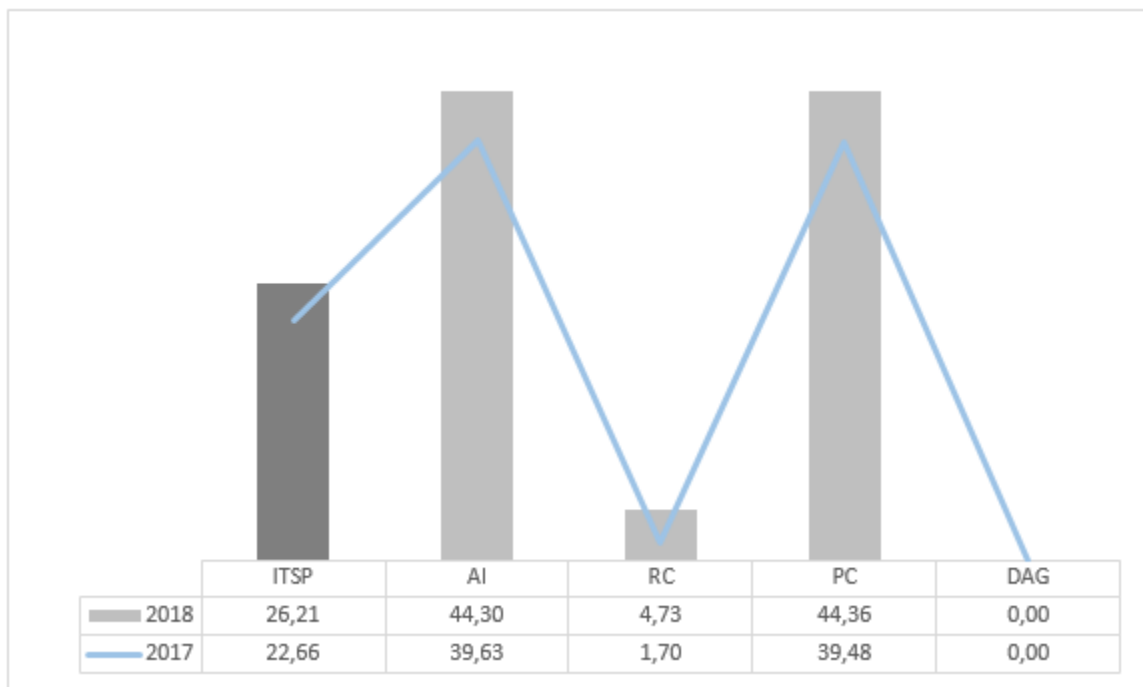
	ITSP	Acceso a la información	Rendición de cuentas	Participación ciudadana	Datos abiertos de gobierno
Calificación Institucional 2018	26,21	44,30	4,73	44,36	0,00
Calificación Institucional 2017	22,66	39,63	1,70	39,48	0,00
Calificación Institucional 2016	NE	NE	NE	NE	NE

#### Comparación Relativa

Calificación Institucional	26,21	44,30	4,73	44,36	0,00
Promedio Nacional	34,55	50,15	29,78	28,94	21,20
Promedio de Naturaleza Jurídica	29,42	42,84	22,96	30,22	12,98
Promedio Red de Transparencia	54,97	75,16	51,85	39,91	44,97
Promedio de No Participación en la Red	25,83	39,47	20,36	24,26	11,05

NE: Sitio web no evaluado en ese año

#### Resultados ITSP 2018-2017





# Índice de Transparencia

## Sector Público Costarricense 2018



### Colegio de Licenciados y Profesores en Letras, Filosofía, Ciencias y Artes (COLYPRO)

**Clasificación según Naturaleza Jurídica:** Empresas y Entes Públicos

**Sitio Web Evaluado:** <http://www.colypro.com/>

**Fecha de Evaluación:** 3 de julio de 2018

**Participación en Red de Transparencia:** No

#### Comparación Histórica

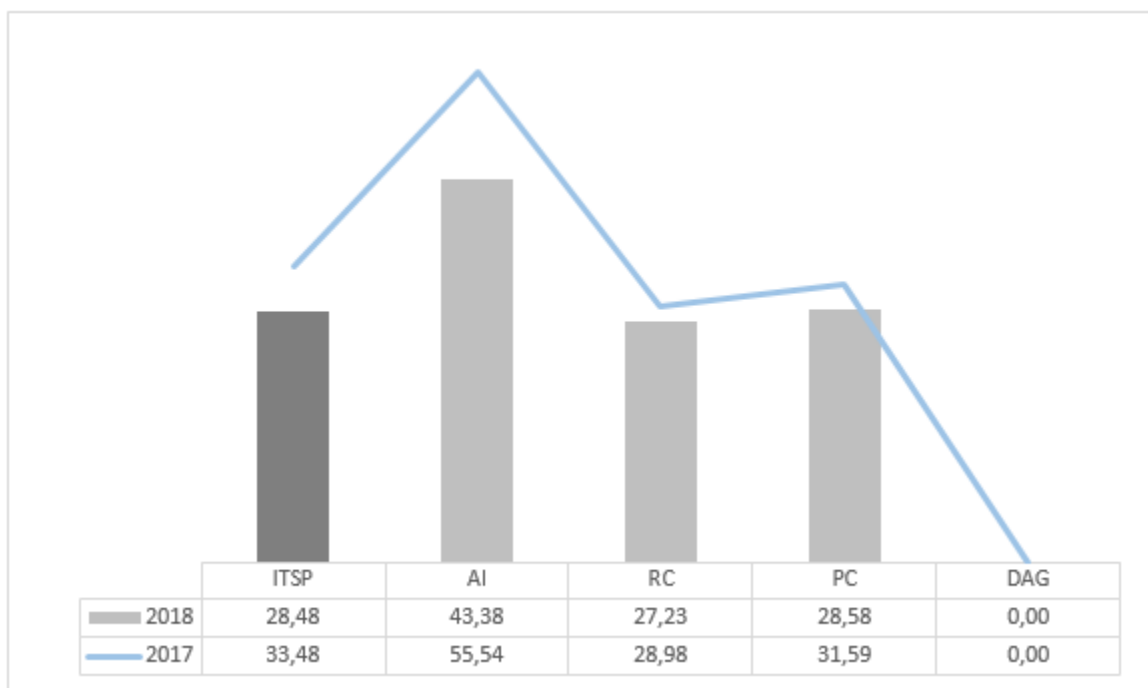
	ITSP	Acceso a la información	Rendición de cuentas	Participación ciudadana	Datos abiertos de gobierno
Calificación Institucional 2018	28,48	43,38	27,23	28,58	0,00
Calificación Institucional 2017	33,48	55,54	28,98	31,59	0,00
Calificación Institucional 2016	NE	NE	NE	NE	NE

#### Comparación Relativa

Calificación Institucional	28,48	43,38	27,23	28,58	0,00
Promedio Nacional	34,55	50,15	29,78	28,94	21,20
Promedio de Naturaleza Jurídica	29,42	42,84	22,96	30,22	12,98
Promedio Red de Transparencia	54,97	75,16	51,85	39,91	44,97
Promedio de No Participación en la Red	25,83	39,47	20,36	24,26	11,05

NE: Sitio web no evaluado en ese año

#### Resultados ITSP 2018-2017



# Índice de Transparencia

## Sector Público Costarricense 2018



### Colegio de Médicos Veterinarios

Clasificación según Naturaleza Jurídica:	Empresas y Entes Públicos
Sitio Web Evaluado:	<a href="http://www.veterinarios.or.cr/">http://www.veterinarios.or.cr/</a>
Fecha de Evaluación:	5 de julio de 2018
Participación en Red de Transparencia:	No

#### Comparación Histórica

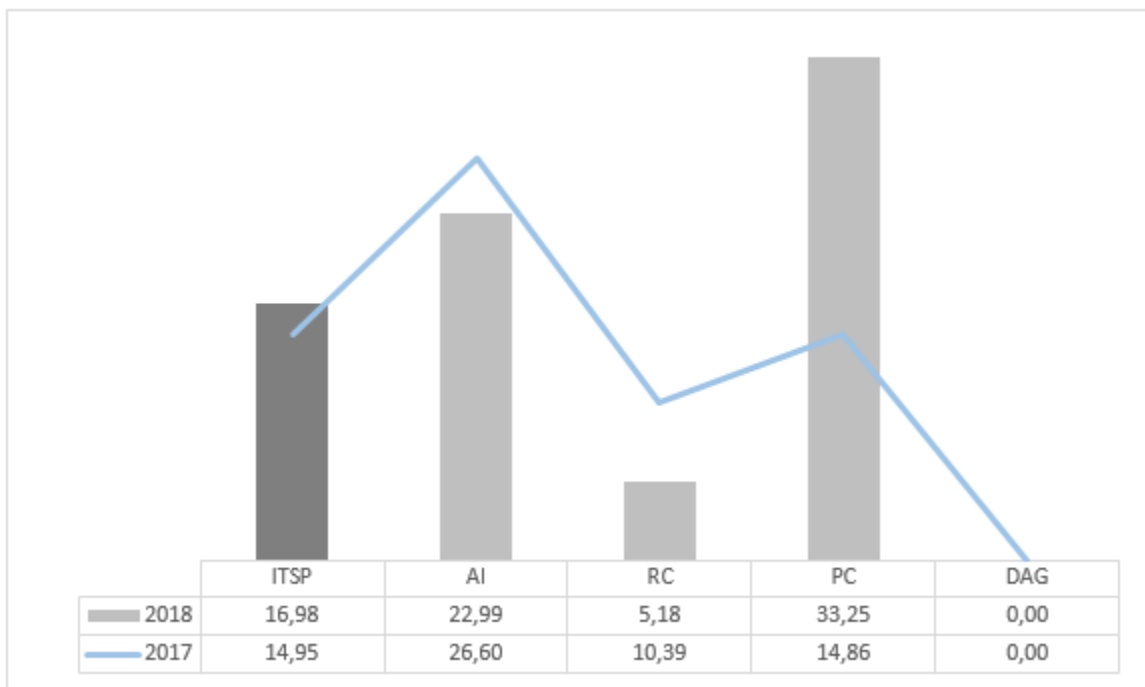
	ITSP	Acceso a la información	Rendición de cuentas	Participación ciudadana	Datos abiertos de gobierno
Calificación Institucional 2018	16,98	22,99	5,18	33,25	0,00
Calificación Institucional 2017	14,95	26,60	10,39	14,86	0,00
Calificación Institucional 2016	NE	NE	NE	NE	NE

#### Comparación Relativa

Calificación Institucional	16,98	22,99	5,18	33,25	0,00
Promedio Nacional	34,55	50,15	29,78	28,94	21,20
Promedio de Naturaleza Jurídica	29,42	42,84	22,96	30,22	12,98
Promedio Red de Transparencia	54,97	75,16	51,85	39,91	44,97
Promedio de No Participación en la Red	25,83	39,47	20,36	24,26	11,05

NE: Sitio web no evaluado en ese año

#### Resultados ITSP 2018-2017



# Índice de Transparencia

## Sector Público Costarricense 2018



### Colegio de Médicos y Cirujanos

Clasificación según Naturaleza Jurídica:	Empresas y Entes Públicos
Sitio Web Evaluado:	<a href="http://portal.medicos.cr/">http://portal.medicos.cr/</a>
Fecha de Evaluación:	27 de julio de 2018
Participación en Red de Transparencia:	No

#### Comparación Histórica

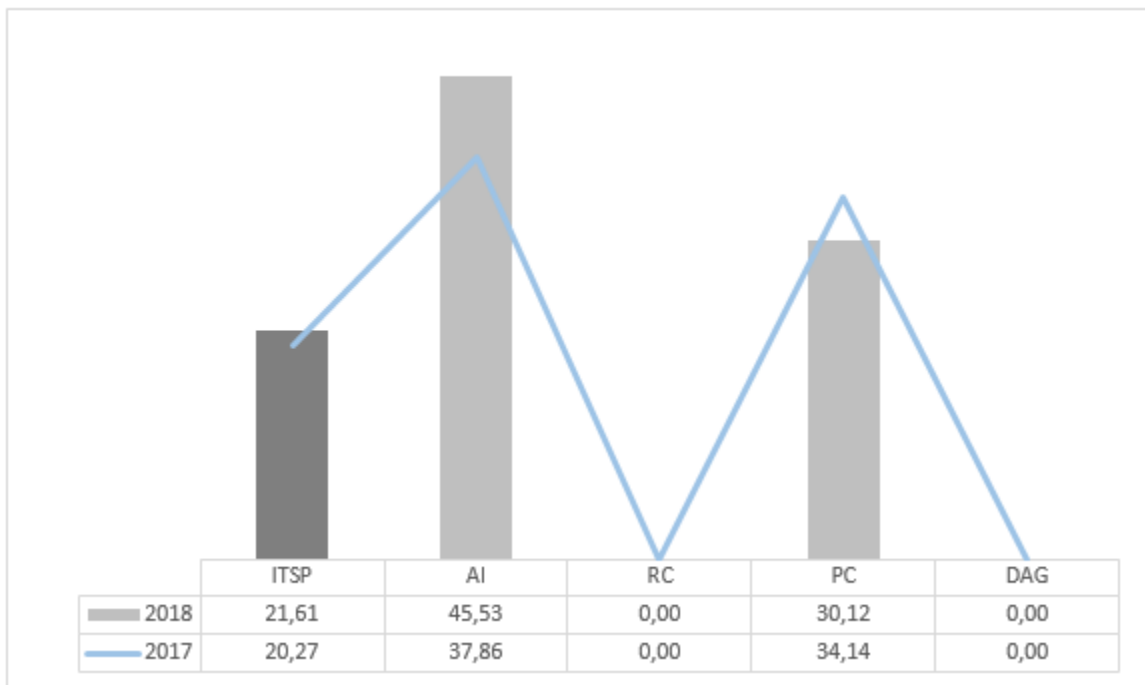
	ITSP	Acceso a la información	Rendición de cuentas	Participación ciudadana	Datos abiertos de gobierno
Calificación Institucional 2018	21,61	45,53	0,00	30,12	0,00
Calificación Institucional 2017	20,27	37,86	0,00	34,14	0,00
Calificación Institucional 2016	NE	NE	NE	NE	NE

#### Comparación Relativa

Calificación Institucional	21,61	45,53	0,00	30,12	0,00
Promedio Nacional	34,55	50,15	29,78	28,94	21,20
Promedio de Naturaleza Jurídica	29,42	42,84	22,96	30,22	12,98
Promedio Red de Transparencia	54,97	75,16	51,85	39,91	44,97
Promedio de No Participación en la Red	25,83	39,47	20,36	24,26	11,05

NE: Sitio web no evaluado en ese año

#### Resultados ITSP 2018-2017



# Índice de Transparencia

## Sector Público Costarricense 2018



### Colegio de Microbiólogos de Costa Rica

Clasificación según Naturaleza Jurídica:	Empresas y Entes Públicos
Sitio Web Evaluado:	<a href="http://microbiologos.cr/">http://microbiologos.cr/</a>
Fecha de Evaluación:	16 de julio de 2018
Participación en Red de Transparencia:	No

#### Comparación Histórica

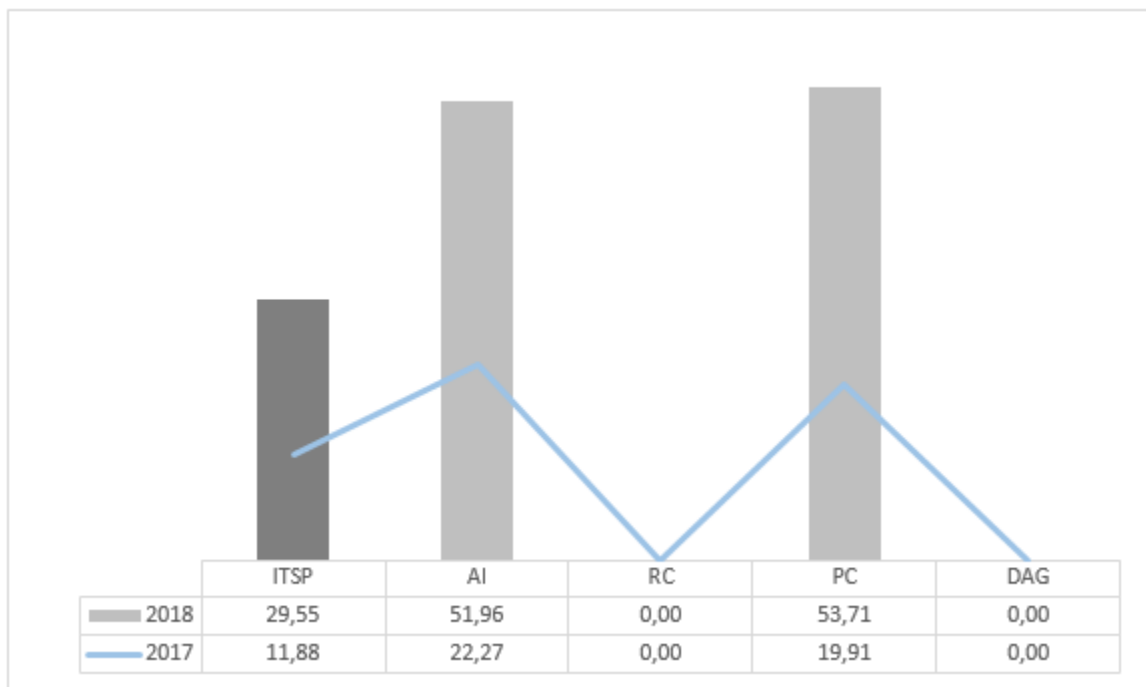
	ITSP	Acceso a la información	Rendición de cuentas	Participación ciudadana	Datos abiertos de gobierno
Calificación Institucional 2018	29,55	51,96	0,00	53,71	0,00
Calificación Institucional 2017	11,88	22,27	0,00	19,91	0,00
Calificación Institucional 2016	NE	NE	NE	NE	NE

#### Comparación Relativa

Calificación Institucional	29,55	51,96	0,00	53,71	0,00
Promedio Nacional	34,55	50,15	29,78	28,94	21,20
Promedio de Naturaleza Jurídica	29,42	42,84	22,96	30,22	12,98
Promedio Red de Transparencia	54,97	75,16	51,85	39,91	44,97
Promedio de No Participación en la Red	25,83	39,47	20,36	24,26	11,05

NE: Sitio web no evaluado en ese año

#### Resultados ITSP 2018-2017



# Índice de Transparencia

## Sector Público Costarricense 2018



### Colegio de Optometristas de Costa Rica

Clasificación según Naturaleza Jurídica:	Empresas y Entes Públicos
Sitio Web Evaluado:	<a href="http://www.colegiodeoptometristas.com/">http://www.colegiodeoptometristas.com/</a>
Fecha de Evaluación:	9 de julio de 2018
Participación en Red de Transparencia:	No

#### Comparación Histórica

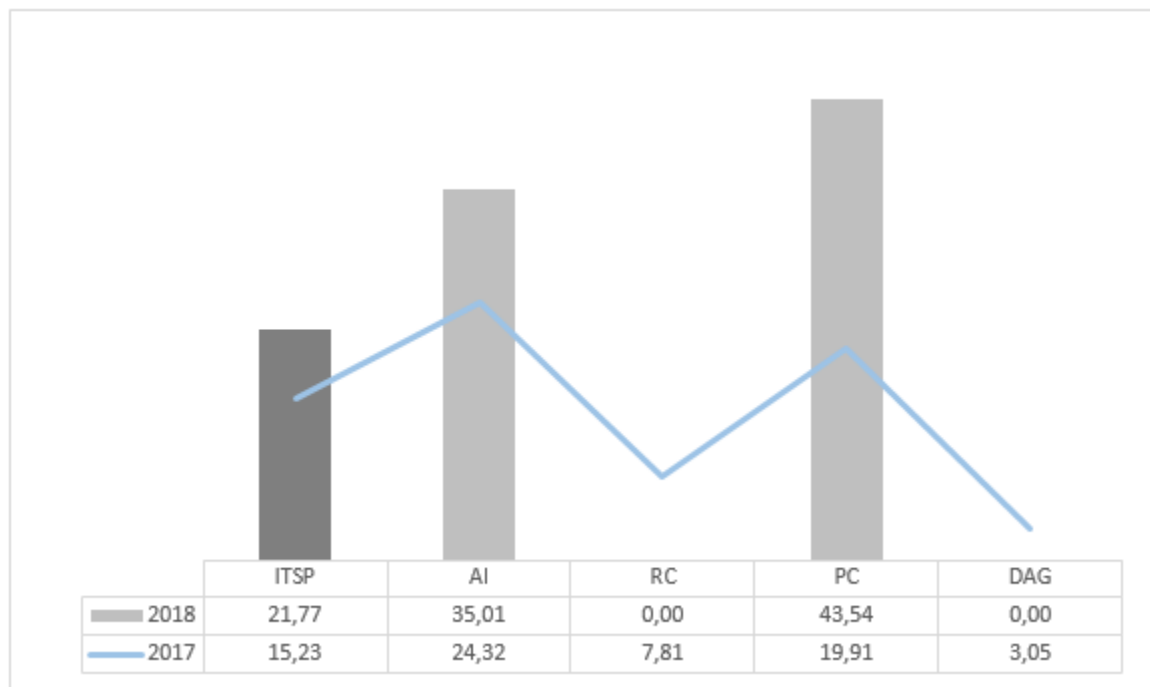
	ITSP	Acceso a la información	Rendición de cuentas	Participación ciudadana	Datos abiertos de gobierno
Calificación Institucional 2018	21,77	35,01	0,00	43,54	0,00
Calificación Institucional 2017	15,23	24,32	7,81	19,91	3,05
Calificación Institucional 2016	NE	NE	NE	NE	NE

#### Comparación Relativa

Calificación Institucional	21,77	35,01	0,00	43,54	0,00
Promedio Nacional	34,55	50,15	29,78	28,94	21,20
Promedio de Naturaleza Jurídica	29,42	42,84	22,96	30,22	12,98
Promedio Red de Transparencia	54,97	75,16	51,85	39,91	44,97
Promedio de No Participación en la Red	25,83	39,47	20,36	24,26	11,05

NE: Sitio web no evaluado en ese año

#### Resultados ITSP 2018-2017



# Índice de Transparencia

## Sector Público Costarricense 2018



### Colegio de Periodistas de Costa Rica

Clasificación según Naturaleza Jurídica:	Empresas y Entes Públicos
Sitio Web Evaluado:	<a href="http://colper.or.cr/">http://colper.or.cr/</a>
Fecha de Evaluación:	10 de julio de 2018
Participación en Red de Transparencia:	No

#### Comparación Histórica

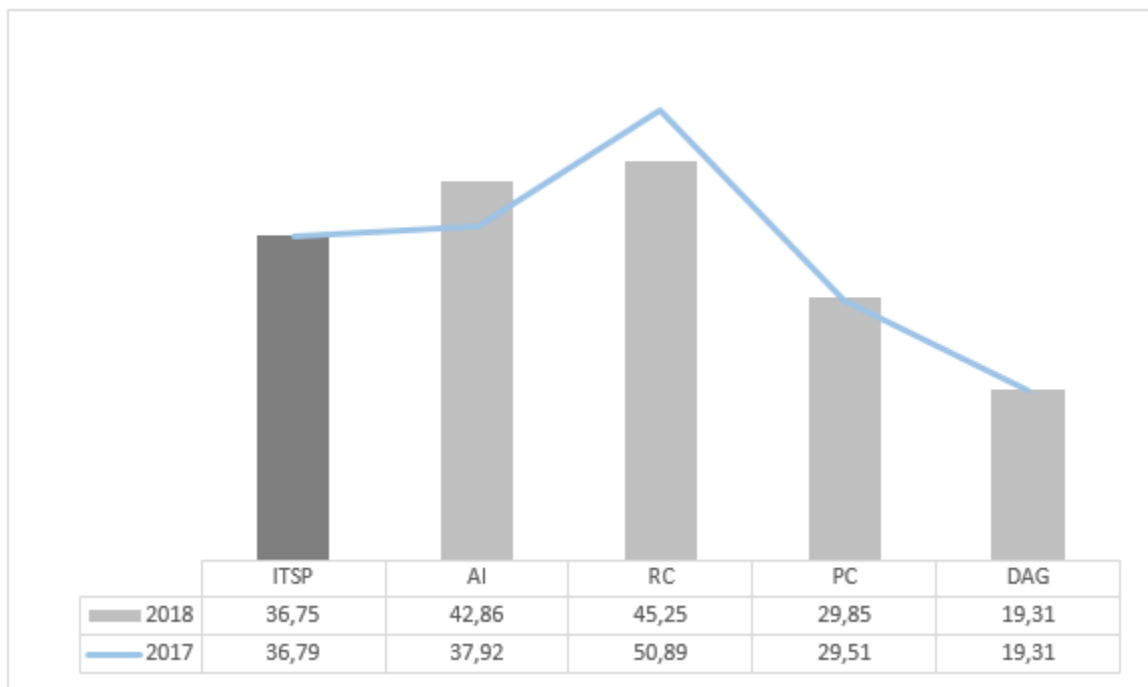
	ITSP	Acceso a la información	Rendición de cuentas	Participación ciudadana	Datos abiertos de gobierno
Calificación Institucional 2018	36,75	42,86	45,25	29,85	19,31
Calificación Institucional 2017	36,79	37,92	50,89	29,51	19,31
Calificación Institucional 2016	NE	NE	NE	NE	NE

#### Comparación Relativa

Calificación Institucional	36,75	42,86	45,25	29,85	19,31
Promedio Nacional	34,55	50,15	29,78	28,94	21,20
Promedio de Naturaleza Jurídica	29,42	42,84	22,96	30,22	12,98
Promedio Red de Transparencia	54,97	75,16	51,85	39,91	44,97
Promedio de No Participación en la Red	25,83	39,47	20,36	24,26	11,05

NE: Sitio web no evaluado en ese año

#### Resultados ITSP 2018-2017



# Índice de Transparencia

## Sector Público Costarricense 2018



### Colegio de Profesionales de Psicología de Costa Rica

Clasificación según Naturaleza Jurídica:	Empresas y Entes Públicos
Sitio Web Evaluado:	<a href="http://psicologiacr.com/">http://psicologiacr.com/</a>
Fecha de Evaluación:	19 de julio de 2018
Participación en Red de Transparencia:	Si

#### Comparación Histórica

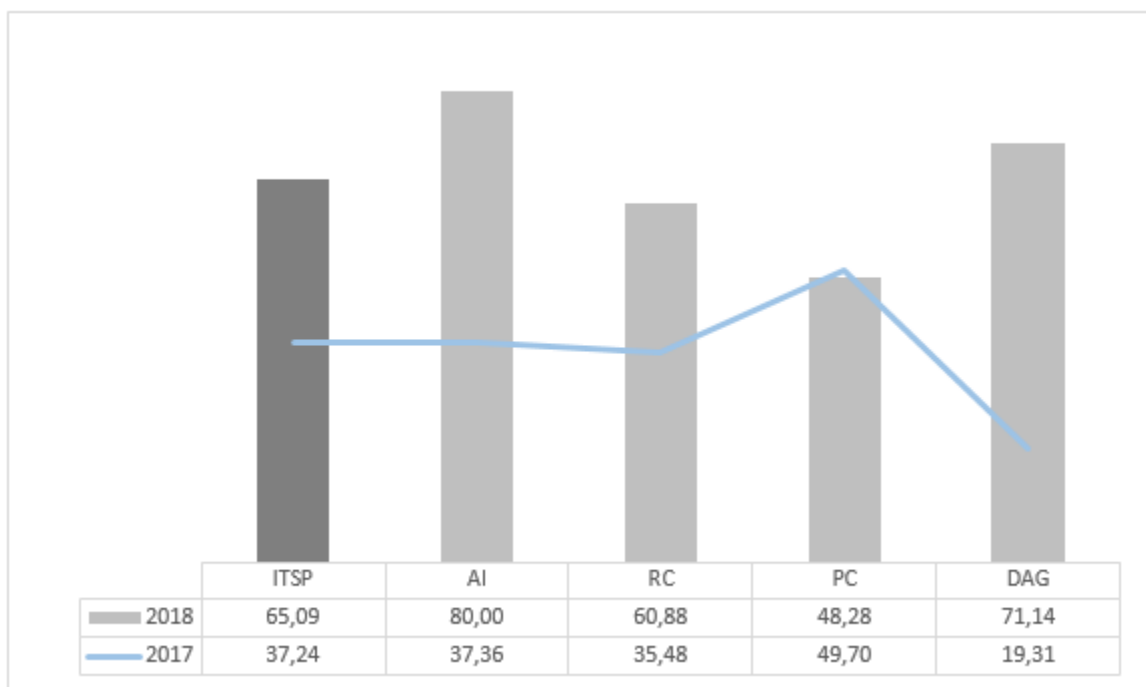
	ITSP	Acceso a la información	Rendición de cuentas	Participación ciudadana	Datos abiertos de gobierno
Calificación Institucional 2018	65,09	80,00	60,88	48,28	71,14
Calificación Institucional 2017	37,24	37,36	35,48	49,70	19,31
Calificación Institucional 2016	NE	NE	NE	NE	NE

#### Comparación Relativa

Calificación Institucional	65,09	80,00	60,88	48,28	71,14
Promedio Nacional	34,55	50,15	29,78	28,94	21,20
Promedio de Naturaleza Jurídica	29,42	42,84	22,96	30,22	12,98
Promedio Red de Transparencia	54,97	75,16	51,85	39,91	44,97
Promedio de No Participación en la Red	25,83	39,47	20,36	24,26	11,05

NE: Sitio web no evaluado en ese año

#### Resultados ITSP 2018-2017



# Índice de Transparencia

## Sector Público Costarricense 2018



### Colegio de Profesionales en Bibliotecología de Costa Rica

<b>Clasificación según Naturaleza Jurídica:</b>	Empresas y Entes Públicos
<b>Sitio Web Evaluado:</b>	<a href="https://www.coprobi.co.cr/">https://www.coprobi.co.cr/</a>
<b>Fecha de Evaluación:</b>	23 de julio de 2018
<b>Participación en Red de Transparencia:</b>	No

#### Comparación Histórica

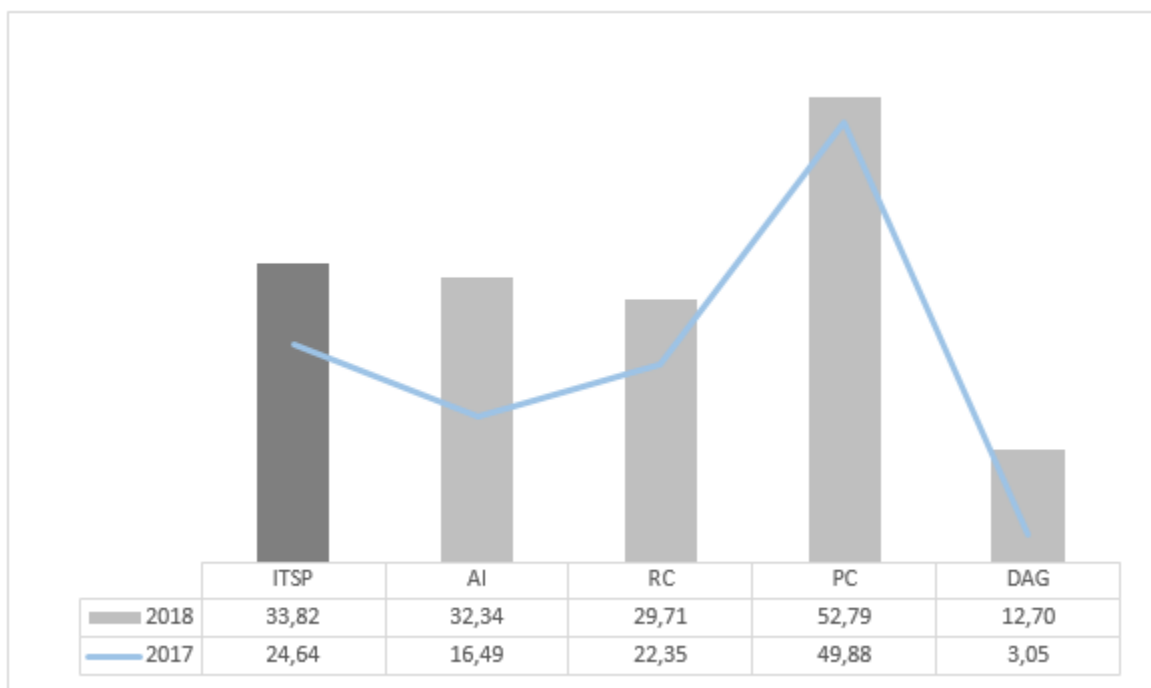
	ITSP	Acceso a la información	Rendición de cuentas	Participación ciudadana	Datos abiertos de gobierno
Calificación Institucional 2018	33,82	32,34	29,71	52,79	12,70
Calificación Institucional 2017	24,64	16,49	22,35	49,88	3,05
Calificación Institucional 2016	NE	NE	NE	NE	NE

#### Comparación Relativa

Calificación Institucional	33,82	32,34	29,71	52,79	12,70
Promedio Nacional	34,55	50,15	29,78	28,94	21,20
Promedio de Naturaleza Jurídica	29,42	42,84	22,96	30,22	12,98
Promedio Red de Transparencia	54,97	75,16	51,85	39,91	44,97
Promedio de No Participación en la Red	25,83	39,47	20,36	24,26	11,05

NE: Sitio web no evaluado en ese año

#### Resultados ITSP 2018-2017





# Índice de Transparencia

## Sector Público Costarricense 2018



### Colegio de Ciencias Económicas de Costa Rica

Clasificación según Naturaleza Jurídica:	Empresas y Entes Públicos
Sitio Web Evaluado:	<a href="https://www.colegiocienciaseconomicas.cr/">https://www.colegiocienciaseconomicas.cr/</a>
Fecha de Evaluación:	11 de julio de 2018
Participación en Red de Transparencia:	Si

#### Comparación Histórica

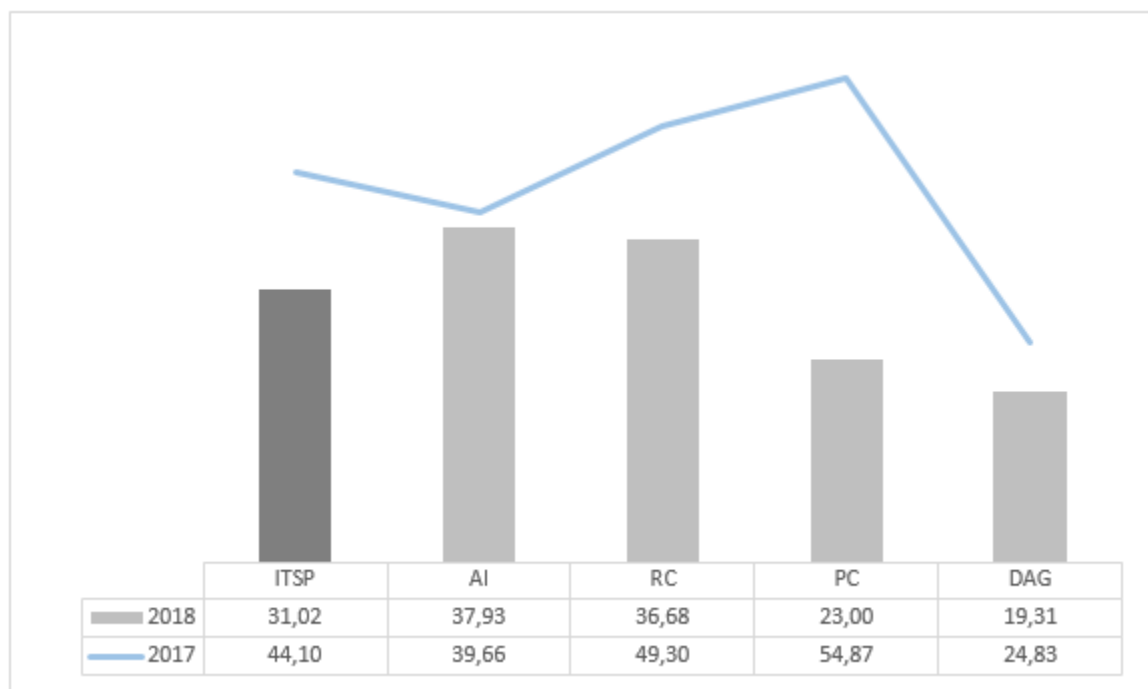
	ITSP	Acceso a la información	Rendición de cuentas	Participación ciudadana	Datos abiertos de gobierno
Calificación Institucional 2018	31,02	37,93	36,68	23,00	19,31
Calificación Institucional 2017	44,10	39,66	49,30	54,87	24,83
Calificación Institucional 2016	NE	NE	NE	NE	NE

#### Comparación Relativa

Calificación Institucional	31,02	37,93	36,68	23,00	19,31
Promedio Nacional	34,55	50,15	29,78	28,94	21,20
Promedio de Naturaleza Jurídica	29,42	42,84	22,96	30,22	12,98
Promedio Red de Transparencia	54,97	75,16	51,85	39,91	44,97
Promedio de No Participación en la Red	25,83	39,47	20,36	24,26	11,05

NE: Sitio web no evaluado en ese año

#### Resultados ITSP 2018-2017



# Índice de Transparencia

## Sector Público Costarricense 2018



### Colegio de Profesionales en Ciencias Políticas y Relaciones Internacionales

Clasificación según Naturaleza Jurídica: Empresas y Entes Públicos

Sitio Web Evaluado: <http://www.cpri.cr/>

Fecha de Evaluación: 27 de junio de 2018

Participación en Red de Transparencia: No

#### Comparación Histórica

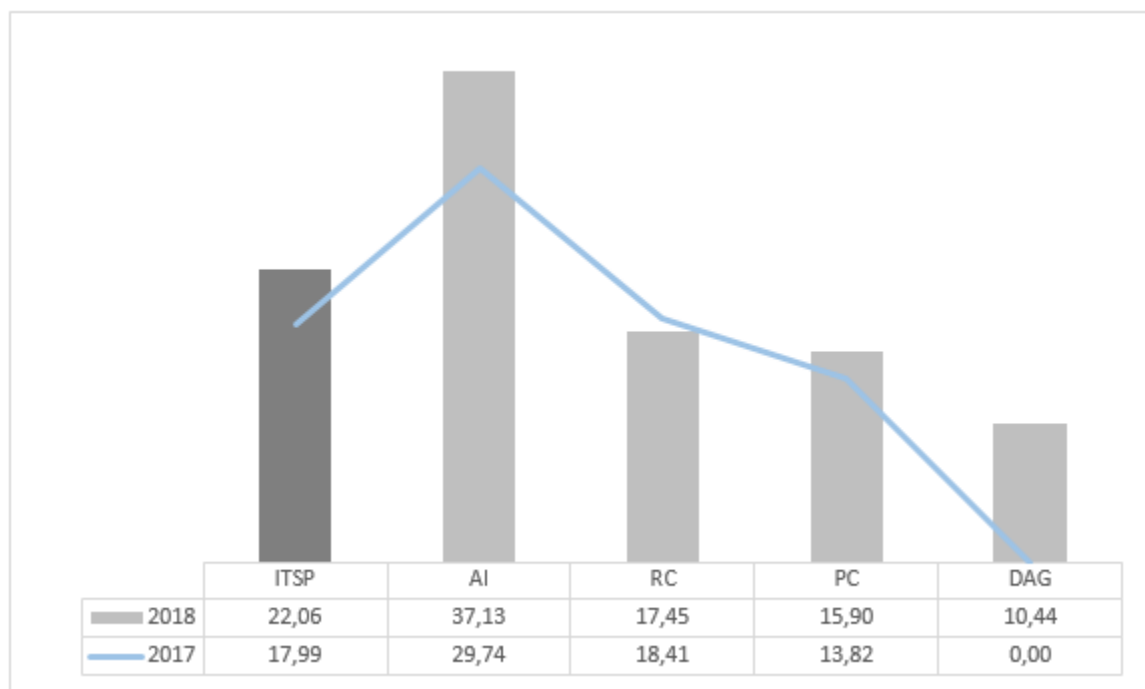
	ITSP	Acceso a la información	Rendición de cuentas	Participación ciudadana	Datos abiertos de gobierno
Calificación Institucional 2018	22,06	37,13	17,45	15,90	10,44
Calificación Institucional 2017	17,99	29,74	18,41	13,82	0,00
Calificación Institucional 2016	NE	NE	NE	NE	NE

#### Comparación Relativa

Calificación Institucional	22,06	37,13	17,45	15,90	10,44
Promedio Nacional	34,55	50,15	29,78	28,94	21,20
Promedio de Naturaleza Jurídica	29,42	42,84	22,96	30,22	12,98
Promedio Red de Transparencia	54,97	75,16	51,85	39,91	44,97
Promedio de No Participación en la Red	25,83	39,47	20,36	24,26	11,05

NE: Sitio web no evaluado en ese año

#### Resultados ITSP 2018-2017



# Índice de Transparencia

## Sector Público Costarricense 2018



### Colegio de Profesionales en Criminología de Costa Rica

Clasificación según Naturaleza Jurídica: Empresas y Entes Públicos

Sitio Web Evaluado: <https://criminologia.or.cr/>

Fecha de Evaluación: 27 de junio de 2018

Participación en Red de Transparencia: Si

#### Comparación Histórica

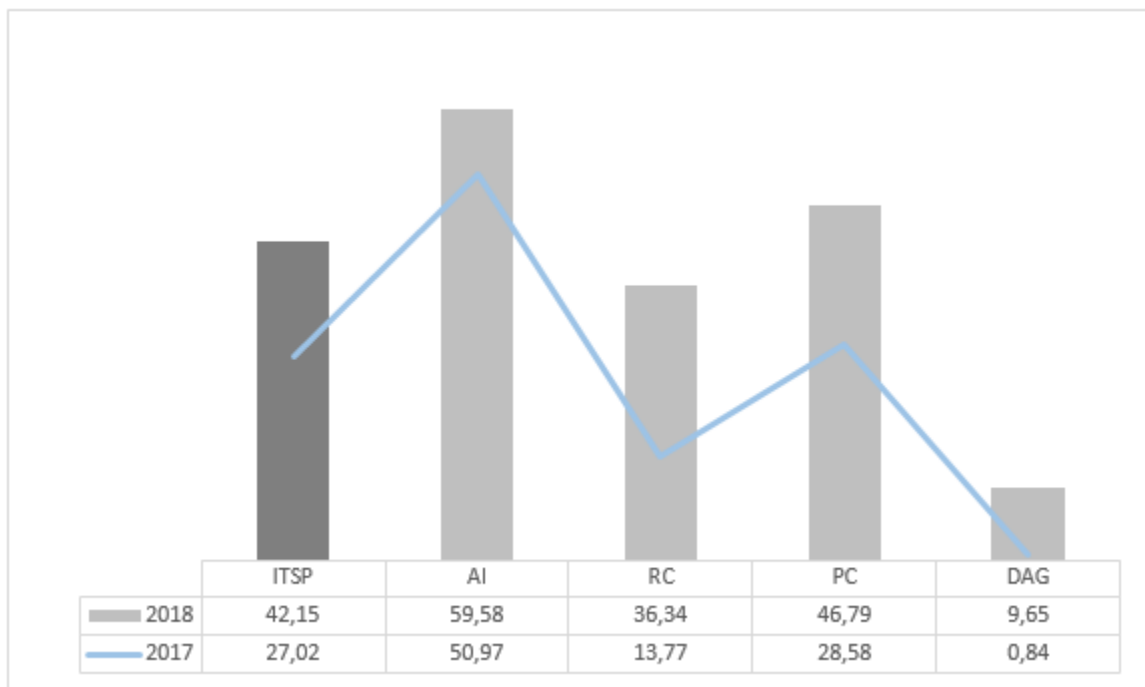
	ITSP	Acceso a la información	Rendición de cuentas	Participación ciudadana	Datos abiertos de gobierno
Calificación Institucional 2018	42,15	59,58	36,34	46,79	9,65
Calificación Institucional 2017	27,02	50,97	13,77	28,58	0,84
Calificación Institucional 2016	NE	NE	NE	NE	NE

#### Comparación Relativa

Calificación Institucional	42,15	59,58	36,34	46,79	9,65
Promedio Nacional	34,55	50,15	29,78	28,94	21,20
Promedio de Naturaleza Jurídica	29,42	42,84	22,96	30,22	12,98
Promedio Red de Transparencia	54,97	75,16	51,85	39,91	44,97
Promedio de No Participación en la Red	25,83	39,47	20,36	24,26	11,05

NE: Sitio web no evaluado en ese año

#### Resultados ITSP 2018-2017



# Índice de Transparencia

## Sector Público Costarricense 2018



### Colegio de Profesionales en Informática y Computación

Clasificación según Naturaleza Jurídica: Empresas y Entes Públicos

Sitio Web Evaluado: <https://www.cpic.or.cr/>

Fecha de Evaluación: 27 de junio de 2018

Participación en Red de Transparencia: No

#### Comparación Histórica

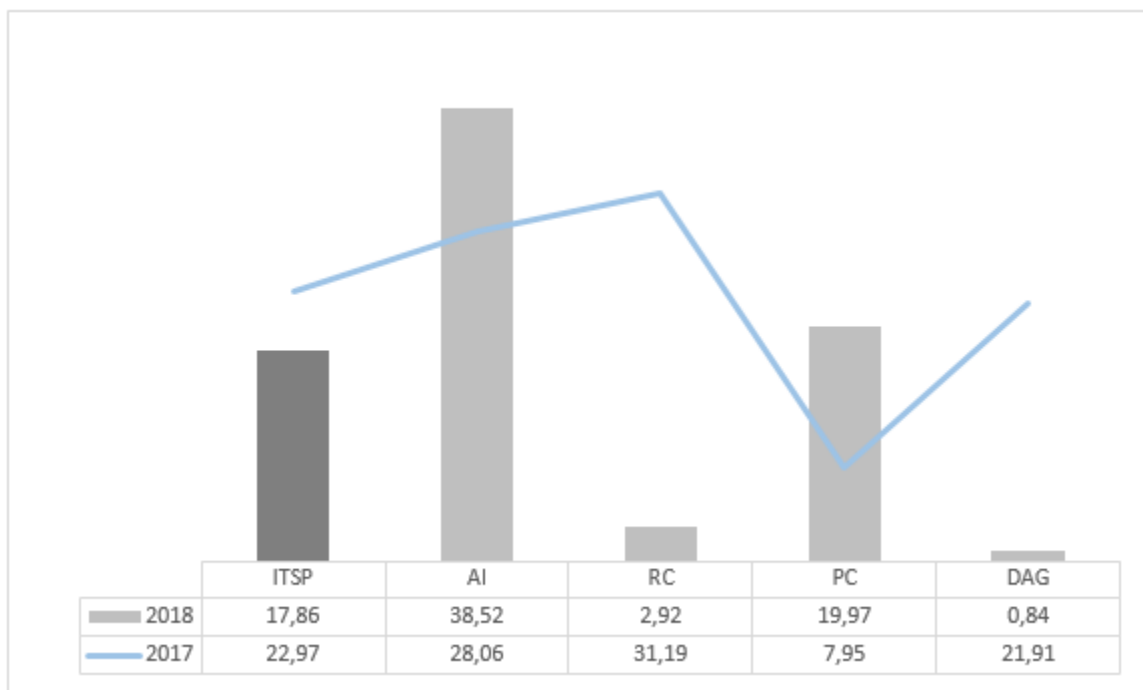
	ITSP	Acceso a la información	Rendición de cuentas	Participación ciudadana	Datos abiertos de gobierno
Calificación Institucional 2018	17,86	38,52	2,92	19,97	0,84
Calificación Institucional 2017	22,97	28,06	31,19	7,95	21,91
Calificación Institucional 2016	NE	NE	NE	NE	NE

#### Comparación Relativa

Calificación Institucional	17,86	38,52	2,92	19,97	0,84
Promedio Nacional	34,55	50,15	29,78	28,94	21,20
Promedio de Naturaleza Jurídica	29,42	42,84	22,96	30,22	12,98
Promedio Red de Transparencia	54,97	75,16	51,85	39,91	44,97
Promedio de No Participación en la Red	25,83	39,47	20,36	24,26	11,05

NE: Sitio web no evaluado en ese año

#### Resultados ITSP 2018-2017



# Índice de Transparencia

## Sector Público Costarricense 2018



### Colegio de Profesionales en Nutrición

Clasificación según Naturaleza Jurídica:	Empresas y Entes Públicos
Sitio Web Evaluado:	<a href="http://cpncr.com/">http://cpncr.com/</a>
Fecha de Evaluación:	27 de junio de 2018
Participación en Red de Transparencia:	No

#### Comparación Histórica

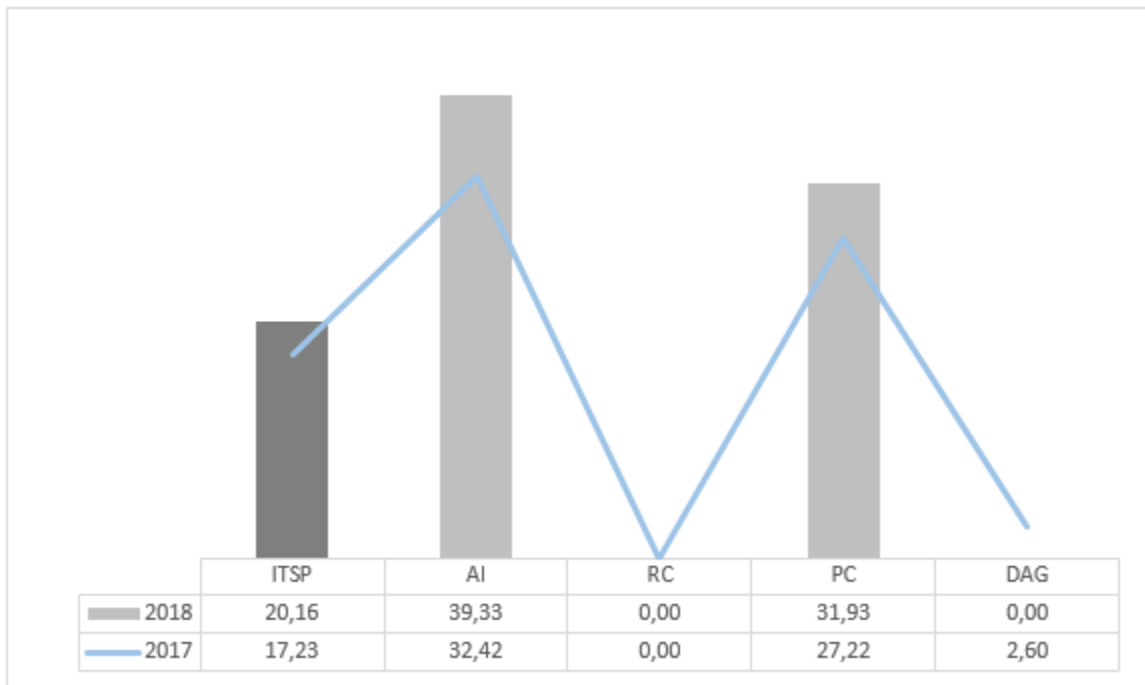
	ITSP	Acceso a la información	Rendición de cuentas	Participación ciudadana	Datos abiertos de gobierno
Calificación Institucional 2018	20,16	39,33	0,00	31,93	0,00
Calificación Institucional 2017	17,23	32,42	0,00	27,22	2,60
Calificación Institucional 2016	NE	NE	NE	NE	NE

#### Comparación Relativa

Calificación Institucional	20,16	39,33	0,00	31,93	0,00
Promedio Nacional	34,55	50,15	29,78	28,94	21,20
Promedio de Naturaleza Jurídica	29,42	42,84	22,96	30,22	12,98
Promedio Red de Transparencia	54,97	75,16	51,85	39,91	44,97
Promedio de No Participación en la Red	25,83	39,47	20,36	24,26	11,05

NE: Sitio web no evaluado en ese año

#### Resultados ITSP 2018-2017



# Índice de Transparencia

## Sector Público Costarricense 2018



### Colegio de Profesionales en Quiropráctica

Clasificación según Naturaleza Jurídica:	Empresas y Entes Públicos
Sitio Web Evaluado:	<a href="https://colegiodeprofesionalesenquiropaticacr.wordpress.com/">https://colegiodeprofesionalesenquiropaticacr.wordpress.com/</a>
Fecha de Evaluación:	2 de julio de 2018
Participación en Red de Transparencia:	No

#### Comparación Histórica

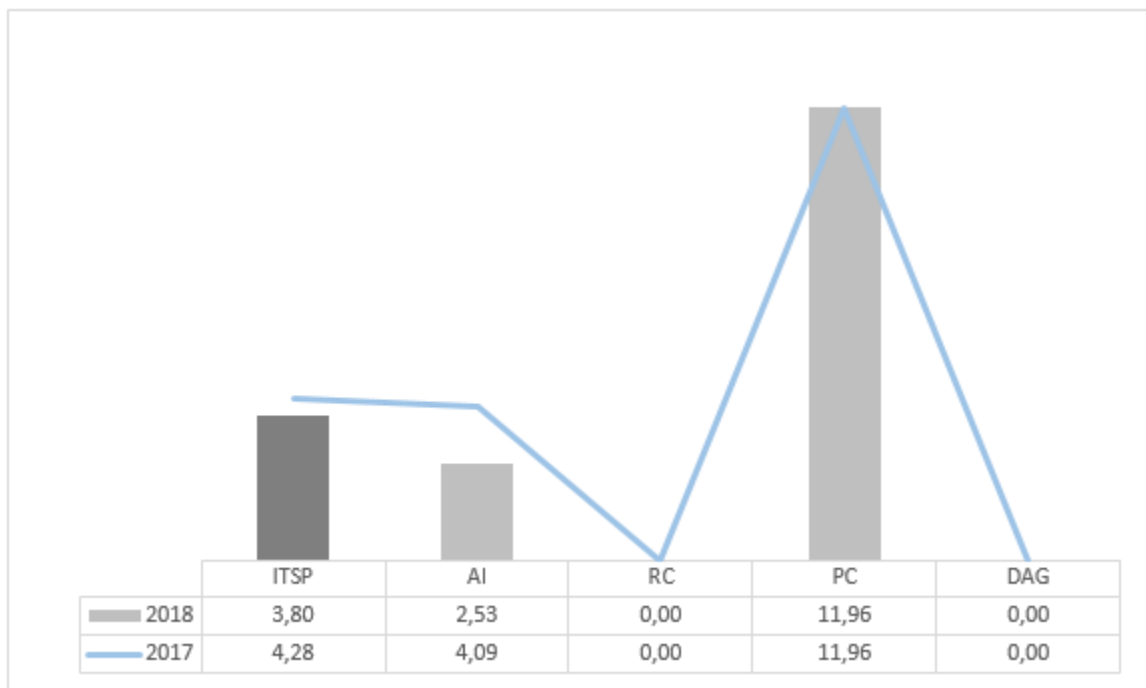
	ITSP	Acceso a la información	Rendición de cuentas	Participación ciudadana	Datos abiertos de gobierno
Calificación Institucional 2018	3,80	2,53	0,00	11,96	0,00
Calificación Institucional 2017	4,28	4,09	0,00	11,96	0,00
Calificación Institucional 2016	NE	NE	NE	NE	NE

#### Comparación Relativa

Calificación Institucional	3,80	2,53	0,00	11,96	0,00
Promedio Nacional	34,55	50,15	29,78	28,94	21,20
Promedio de Naturaleza Jurídica	29,42	42,84	22,96	30,22	12,98
Promedio Red de Transparencia	54,97	75,16	51,85	39,91	44,97
Promedio de No Participación en la Red	25,83	39,47	20,36	24,26	11,05

NE: Sitio web no evaluado en ese año

#### Resultados ITSP 2018-2017



# Índice de Transparencia

## Sector Público Costarricense 2018



### Colegio de Profesionales en Sociología de Costa Rica

Clasificación según Naturaleza Jurídica:	Empresas y Entes Públicos
Sitio Web Evaluado:	<a href="http://www.cps-cr.net/">http://www.cps-cr.net/</a>
Fecha de Evaluación:	4 de julio de 2018
Participación en Red de Transparencia:	No

#### Comparación Histórica

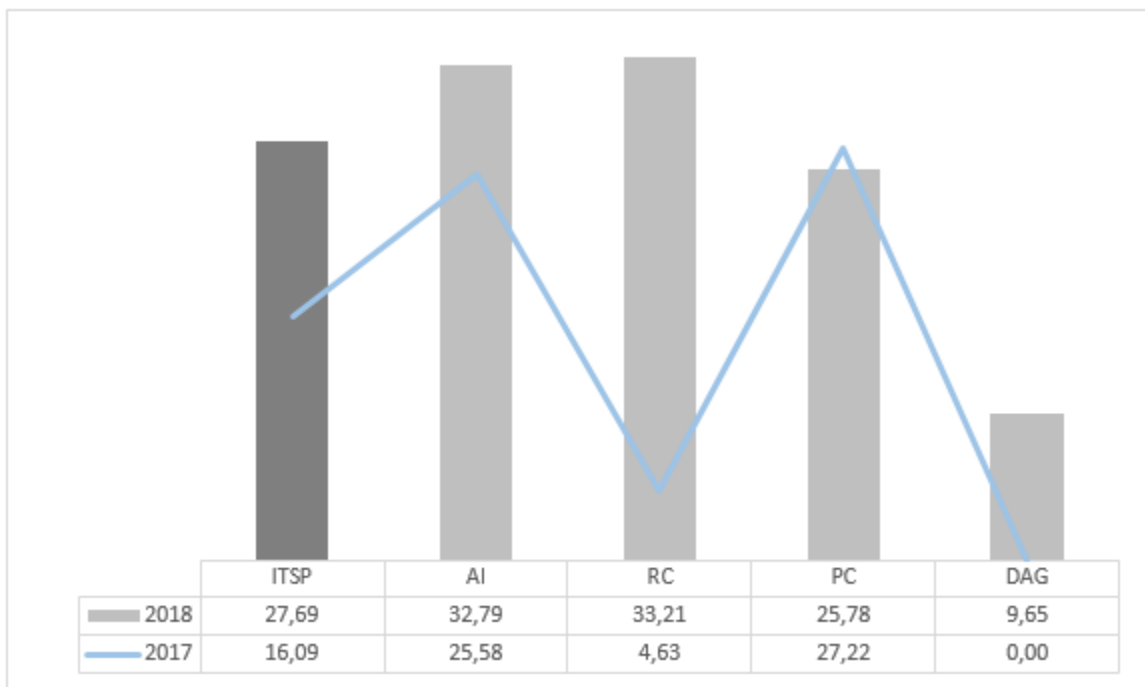
	ITSP	Acceso a la información	Rendición de cuentas	Participación ciudadana	Datos abiertos de gobierno
Calificación Institucional 2018	27,69	32,79	33,21	25,78	9,65
Calificación Institucional 2017	16,09	25,58	4,63	27,22	0,00
Calificación Institucional 2016	NE	NE	NE	NE	NE

#### Comparación Relativa

Calificación Institucional	27,69	32,79	33,21	25,78	9,65
Promedio Nacional	34,55	50,15	29,78	28,94	21,20
Promedio de Naturaleza Jurídica	29,42	42,84	22,96	30,22	12,98
Promedio Red de Transparencia	54,97	75,16	51,85	39,91	44,97
Promedio de No Participación en la Red	25,83	39,47	20,36	24,26	11,05

NE: Sitio web no evaluado en ese año

#### Resultados ITSP 2018-2017



# Índice de Transparencia

## Sector Público Costarricense 2018



### Colegio de Químicos de Costa Rica

Clasificación según Naturaleza Jurídica: Empresas y Entes Públicos  
 Sitio Web Evaluado: <http://www.quimicoscr.com/>  
 Fecha de Evaluación: 4 de julio de 2018  
 Participación en Red de Transparencia: No

#### Comparación Histórica

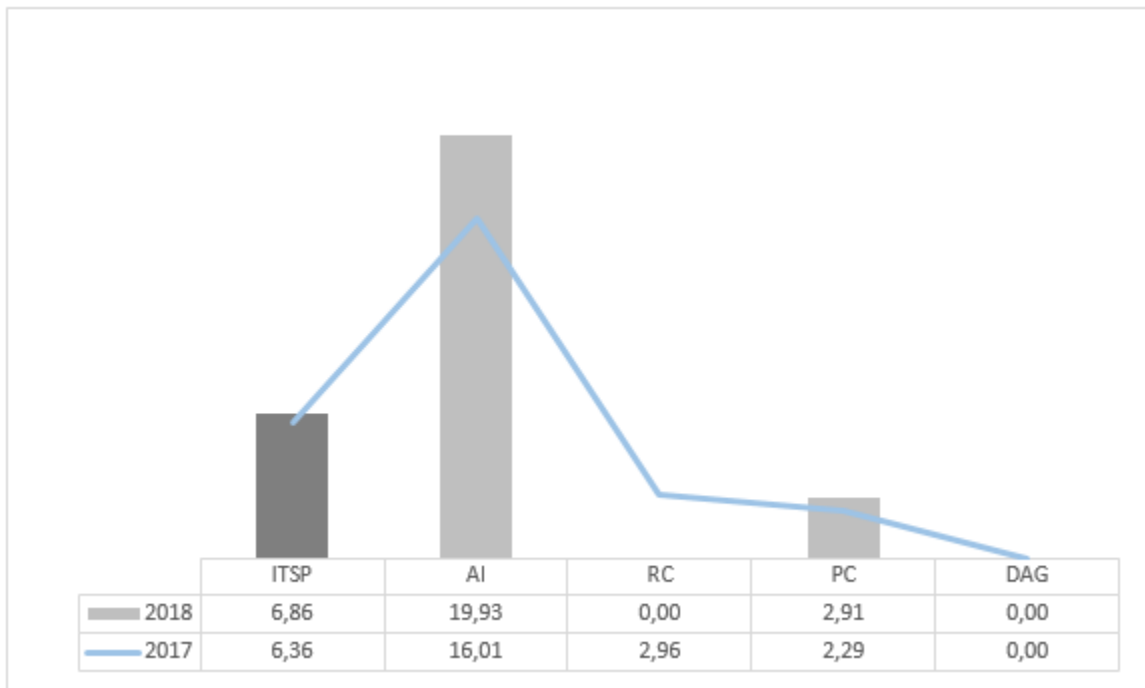
	ITSP	Acceso a la información	Rendición de cuentas	Participación ciudadana	Datos abiertos de gobierno
Calificación Institucional 2018	6,86	19,93	0,00	2,91	0,00
Calificación Institucional 2017	6,36	16,01	2,96	2,29	0,00
Calificación Institucional 2016	NE	NE	NE	NE	NE

#### Comparación Relativa

Calificación Institucional	6,86	19,93	0,00	2,91	0,00
Promedio Nacional	34,55	50,15	29,78	28,94	21,20
Promedio de Naturaleza Jurídica	29,42	42,84	22,96	30,22	12,98
Promedio Red de Transparencia	54,97	75,16	51,85	39,91	44,97
Promedio de No Participación en la Red	25,83	39,47	20,36	24,26	11,05

NE: Sitio web no evaluado en ese año

#### Resultados ITSP 2018-2017





# Índice de Transparencia

## Sector Público Costarricense 2018



### Colegio de Secretariado Profesional de Costa Rica

Clasificación según Naturaleza Jurídica:	Empresas y Entes Públicos
Sitio Web Evaluado:	<a href="http://cpscr.org/">http://cpscr.org/</a>
Fecha de Evaluación:	3 de julio de 2018
Participación en Red de Transparencia:	No

#### Comparación Histórica

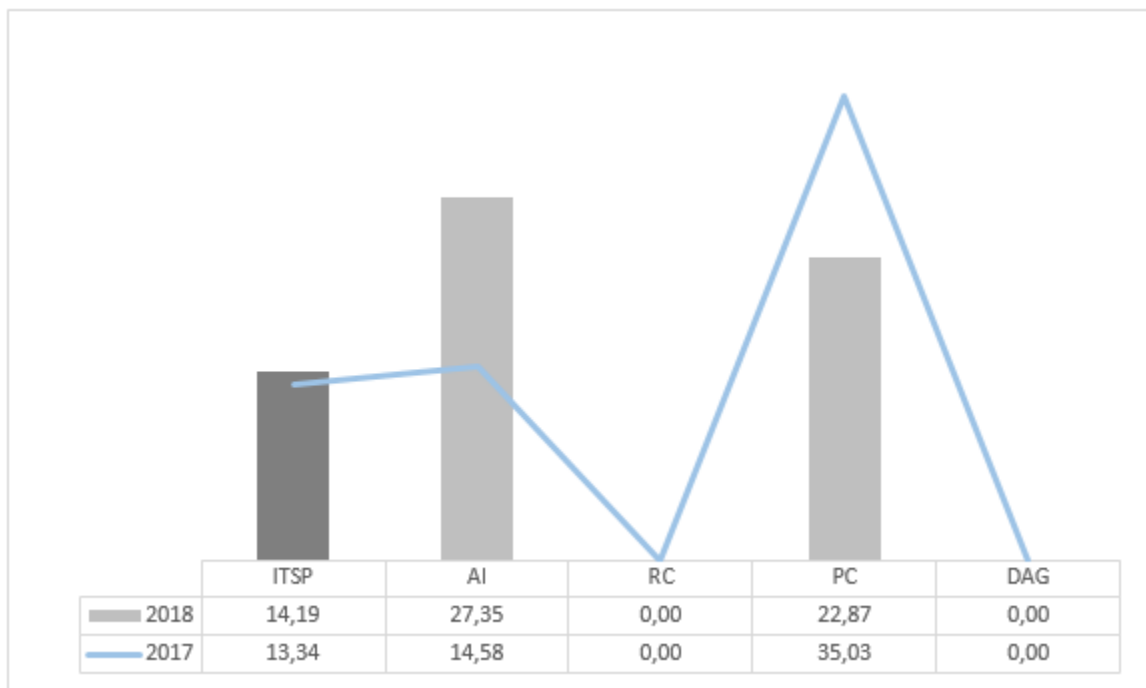
	ITSP	Acceso a la información	Rendición de cuentas	Participación ciudadana	Datos abiertos de gobierno
Calificación Institucional 2018	14,19	27,35	0,00	22,87	0,00
Calificación Institucional 2017	13,34	14,58	0,00	35,03	0,00
Calificación Institucional 2016	NE	NE	NE	NE	NE

#### Comparación Relativa

Calificación Institucional	14,19	27,35	0,00	22,87	0,00
Promedio Nacional	34,55	50,15	29,78	28,94	21,20
Promedio de Naturaleza Jurídica	29,42	42,84	22,96	30,22	12,98
Promedio Red de Transparencia	54,97	75,16	51,85	39,91	44,97
Promedio de No Participación en la Red	25,83	39,47	20,36	24,26	11,05

NE: Sitio web no evaluado en ese año

#### Resultados ITSP 2018-2017



# Índice de Transparencia

## Sector Público Costarricense 2018



### Colegio de Terapeutas

Clasificación según Naturaleza Jurídica:	Empresas y Entes Públicos
Sitio Web Evaluado:	<a href="http://www.colegiodeterapeutas.cr/">http://www.colegiodeterapeutas.cr/</a>
Fecha de Evaluación:	5 de julio de 2018
Participación en Red de Transparencia:	No

#### Comparación Histórica

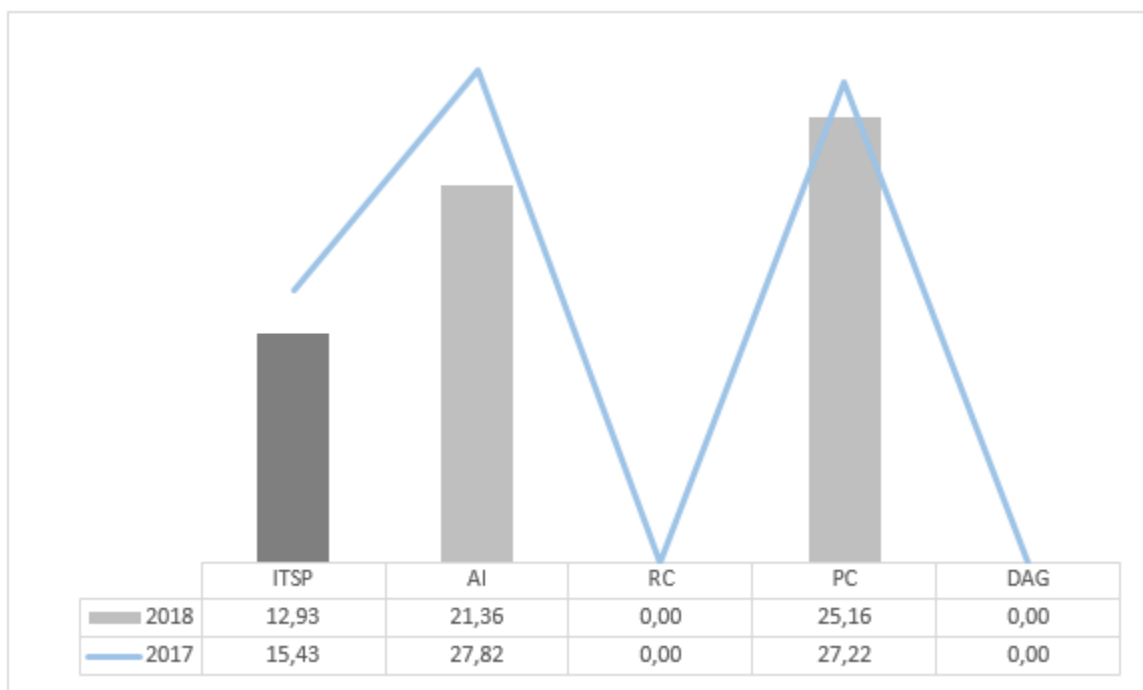
	ITSP	Acceso a la información	Rendición de cuentas	Participación ciudadana	Datos abiertos de gobierno
Calificación Institucional 2018	12,93	21,36	0,00	25,16	0,00
Calificación Institucional 2017	15,43	27,82	0,00	27,22	0,00
Calificación Institucional 2016	NE	NE	NE	NE	NE

#### Comparación Relativa

Calificación Institucional	12,93	21,36	0,00	25,16	0,00
Promedio Nacional	34,55	50,15	29,78	28,94	21,20
Promedio de Naturaleza Jurídica	29,42	42,84	22,96	30,22	12,98
Promedio Red de Transparencia	54,97	75,16	51,85	39,91	44,97
Promedio de No Participación en la Red	25,83	39,47	20,36	24,26	11,05

NE: Sitio web no evaluado en ese año

#### Resultados ITSP 2018-2017



# Índice de Transparencia

## Sector Público Costarricense 2018



### Colegio de Trabajadores Sociales

Clasificación según Naturaleza Jurídica:	Empresas y Entes Públicos
Sitio Web Evaluado:	<a href="http://www.trabajosocial.or.cr/">http://www.trabajosocial.or.cr/</a>
Fecha de Evaluación:	13 de julio de 2018
Participación en Red de Transparencia:	No

#### Comparación Histórica

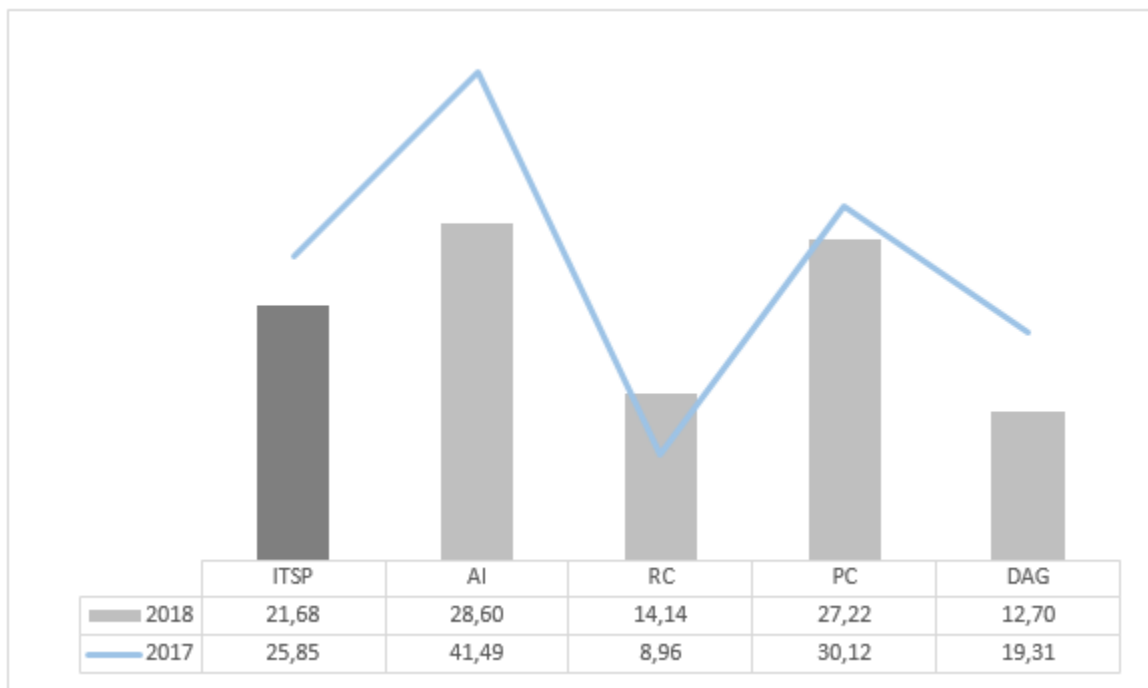
	ITSP	Acceso a la información	Rendición de cuentas	Participación ciudadana	Datos abiertos de gobierno
Calificación Institucional 2018	21,68	28,60	14,14	27,22	12,70
Calificación Institucional 2017	25,85	41,49	8,96	30,12	19,31
Calificación Institucional 2016	NE	NE	NE	NE	NE

#### Comparación Relativa

Calificación Institucional	21,68	28,60	14,14	27,22	12,70
Promedio Nacional	34,55	50,15	29,78	28,94	21,20
Promedio de Naturaleza Jurídica	29,42	42,84	22,96	30,22	12,98
Promedio Red de Transparencia	54,97	75,16	51,85	39,91	44,97
Promedio de No Participación en la Red	25,83	39,47	20,36	24,26	11,05

NE: Sitio web no evaluado en ese año

#### Resultados ITSP 2018-2017



# Índice de Transparencia

## Sector Público Costarricense 2018



### Colegio Federado de Ingenieros y Arquitectos (CFIA)

Clasificación según Naturaleza Jurídica: Empresas y Entes Públicos

Sitio Web Evaluado: <http://www.cfia.or.cr/>

Fecha de Evaluación: 16 de julio de 2018

Participación en Red de Transparencia: No

#### Comparación Histórica

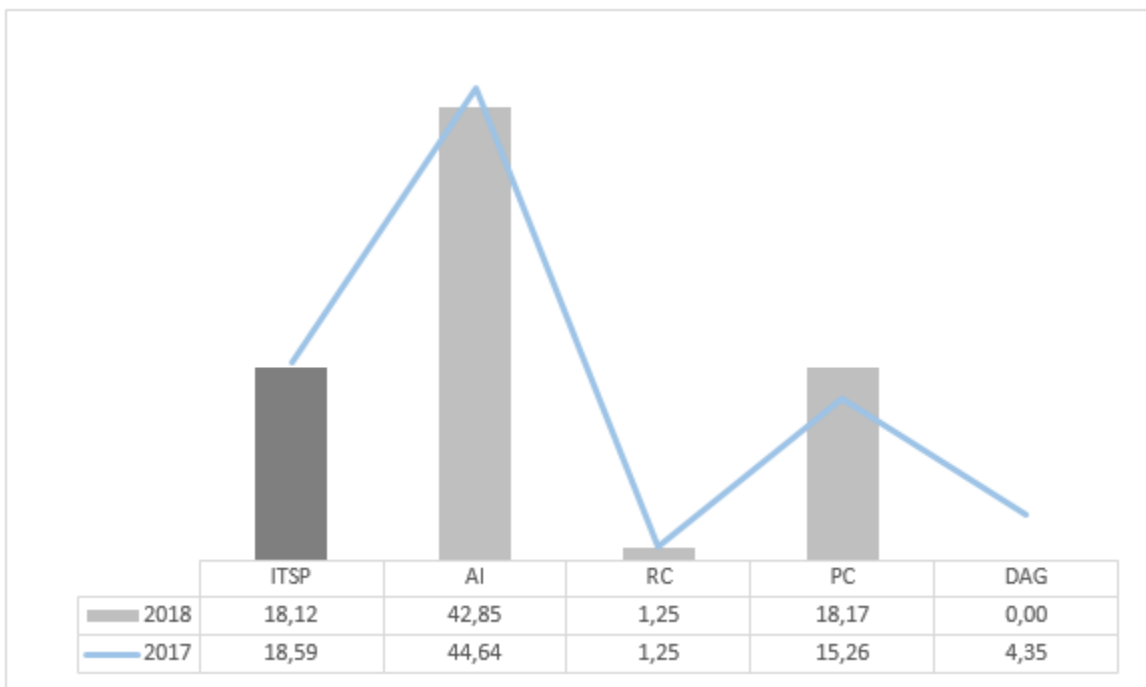
	ITSP	Acceso a la información	Rendición de cuentas	Participación ciudadana	Datos abiertos de gobierno
Calificación Institucional 2018	18,12	42,85	1,25	18,17	0,00
Calificación Institucional 2017	18,59	44,64	1,25	15,26	4,35
Calificación Institucional 2016	NE	NE	NE	NE	NE

#### Comparación Relativa

Calificación Institucional	18,12	42,85	1,25	18,17	0,00
Promedio Nacional	34,55	50,15	29,78	28,94	21,20
Promedio de Naturaleza Jurídica	29,42	42,84	22,96	30,22	12,98
Promedio Red de Transparencia	54,97	75,16	51,85	39,91	44,97
Promedio de No Participación en la Red	25,83	39,47	20,36	24,26	11,05

NE: Sitio web no evaluado en ese año

#### Resultados ITSP 2018-2017



# Índice de Transparencia

## Sector Público Costarricense 2018



### Comisión de Energía Atómica (CEA)

Clasificación según Naturaleza Jurídica: Instituciones Autónomas y Semiautónomas

Sitio Web Evaluado: <http://www.cea.go.cr>

Fecha de Evaluación: 9 de julio de 2018

Participación en Red de Transparencia: No

#### Comparación Histórica

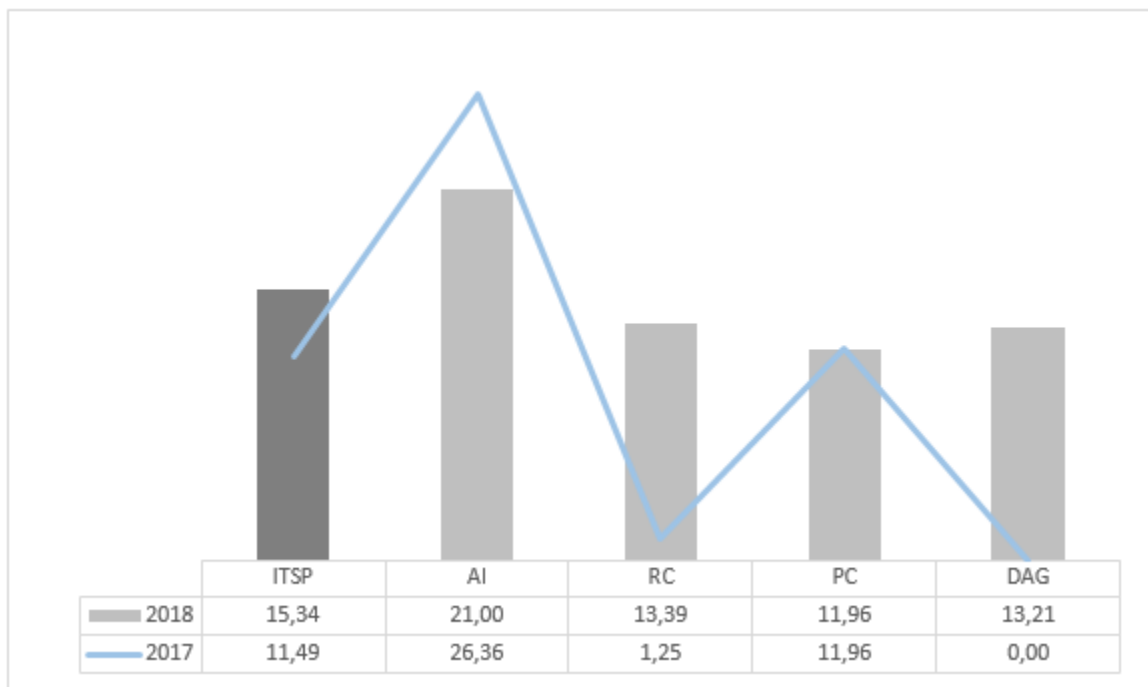
	ITSP	Acceso a la información	Rendición de cuentas	Participación ciudadana	Datos abiertos de gobierno
Calificación Institucional 2018	15,34	21,00	13,39	11,96	13,21
Calificación Institucional 2017	11,49	26,36	1,25	11,96	0,00
Calificación Institucional 2016	14,27	38,69	4,50	0,00	7,21

#### Comparación Relativa

Calificación Institucional	15,34	21,00	13,39	11,96	13,21
Promedio Nacional	34,55	50,15	29,78	28,94	21,20
Promedio de Naturaleza Jurídica	45,31	64,37	45,33	31,72	29,05
Promedio Red de Transparencia	54,97	75,16	51,85	39,91	44,97
Promedio de No Participación en la Red	25,83	39,47	20,36	24,26	11,05

NE: Sitio web no evaluado en ese año

#### Resultados ITSP 2018-2017



# Índice de Transparencia

## Sector Público Costarricense 2018



### Comisión Nacional de Asuntos Indígenas (CONAI)

**Clasificación según Naturaleza Jurídica:** Instituciones Autónomas y Semiautónomas

**Sitio Web Evaluado:** <http://www.conai.go.cr>

**Fecha de Evaluación:** 10 de julio de 2018

**Participación en Red de Transparencia:** No

#### Comparación Histórica

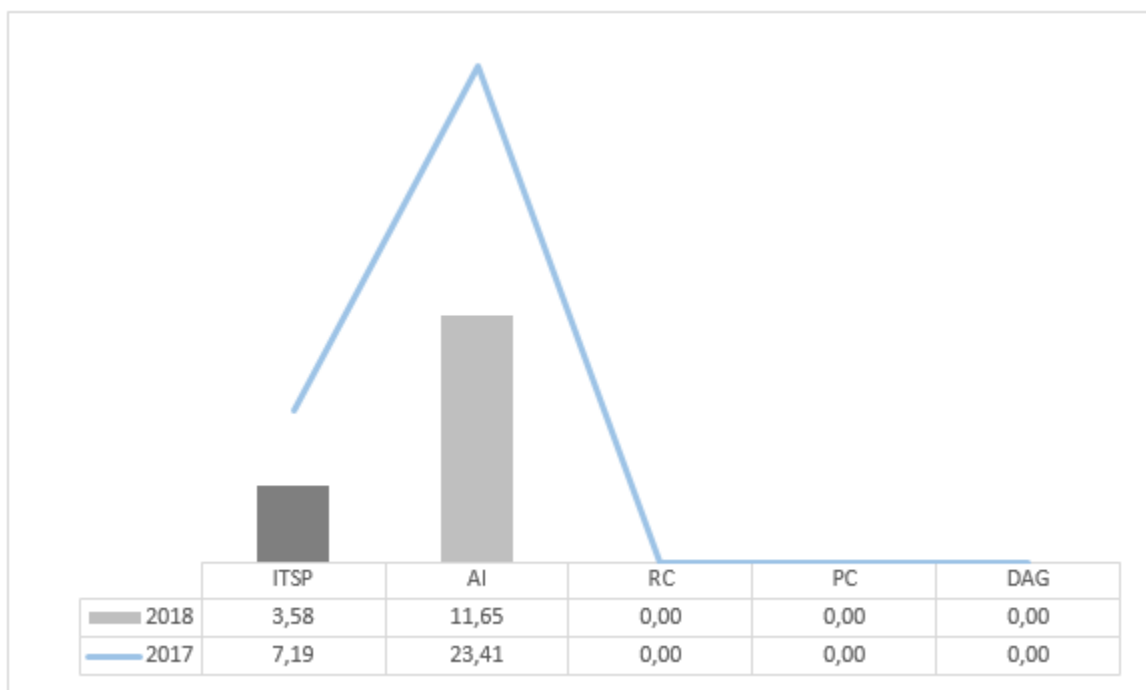
	ITSP	Acceso a la información	Rendición de cuentas	Participación ciudadana	Datos abiertos de gobierno
Calificación Institucional 2018	3,58	11,65	0,00	0,00	0,00
Calificación Institucional 2017	7,19	23,41	0,00	0,00	0,00
Calificación Institucional 2016	10,07	28,61	2,61	0,00	3,51

#### Comparación Relativa

Calificación Institucional	3,58	11,65	0,00	0,00	0,00
Promedio Nacional	34,55	50,15	29,78	28,94	21,20
Promedio de Naturaleza Jurídica	45,31	64,37	45,33	31,72	29,05
Promedio Red de Transparencia	54,97	75,16	51,85	39,91	44,97
Promedio de No Participación en la Red	25,83	39,47	20,36	24,26	11,05

NE: Sitio web no evaluado en ese año

#### Resultados ITSP 2018-2017



# Índice de Transparencia

## Sector Público Costarricense 2018



### Comisión Nacional de Préstamos para la Educación (CONAPE)

Clasificación según Naturaleza Jurídica: Instituciones Autónomas y Semiautónomas

Sitio Web Evaluado: <http://www.conape.go.cr>

Fecha de Evaluación: 19 de julio de 2018

Participación en Red de Transparencia: No

#### Comparación Histórica

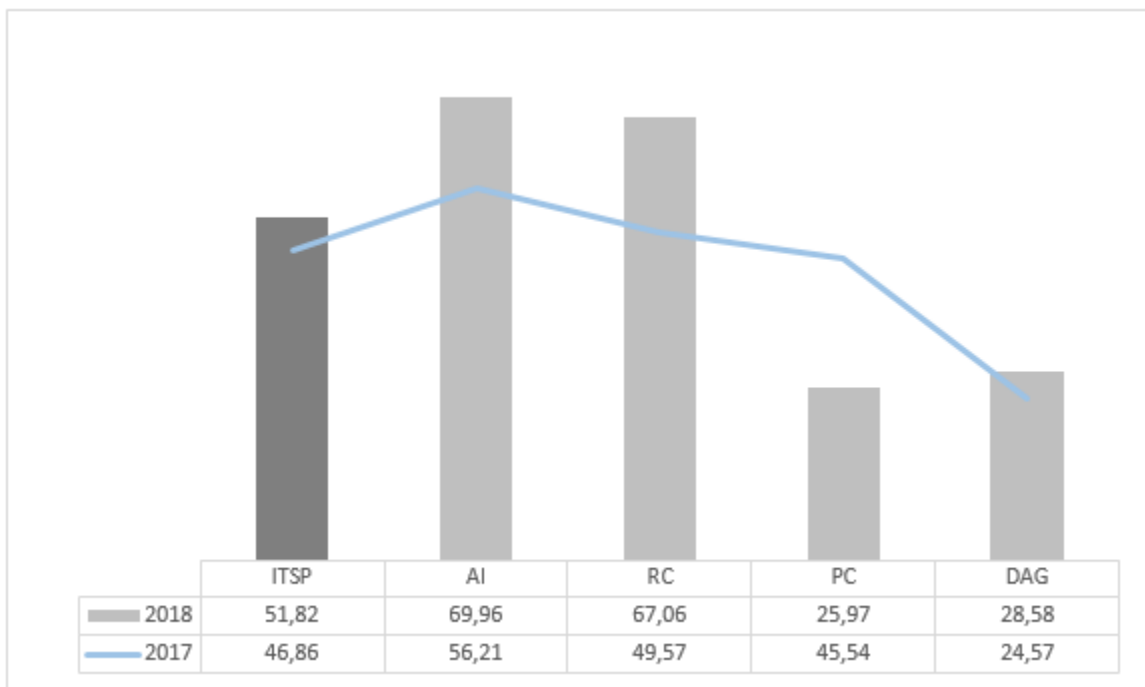
	ITSP	Acceso a la información	Rendición de cuentas	Participación ciudadana	Datos abiertos de gobierno
Calificación Institucional 2018	51,82	69,96	67,06	25,97	28,58
Calificación Institucional 2017	46,86	56,21	49,57	45,54	24,57
Calificación Institucional 2016	39,50	56,72	37,78	30,31	22,91

#### Comparación Relativa

Calificación Institucional	51,82	69,96	67,06	25,97	28,58
Promedio Nacional	34,55	50,15	29,78	28,94	21,20
Promedio de Naturaleza Jurídica	45,31	64,37	45,33	31,72	29,05
Promedio Red de Transparencia	54,97	75,16	51,85	39,91	44,97
Promedio de No Participación en la Red	25,83	39,47	20,36	24,26	11,05

NE: Sitio web no evaluado en ese año

#### Resultados ITSP 2018-2017



# Índice de Transparencia

## Sector Público Costarricense 2018



### Comisión Nacional de Prevención de Riesgos y Atención de Emergencias (CNE)

Clasificación según Naturaleza Jurídica: Órganos Adscritos a Ministerios

Sitio Web Evaluado: <https://www.cne.go.cr/>

Fecha de Evaluación: 23 de julio de 2018

Participación en Red de Transparencia: No

#### Comparación Histórica

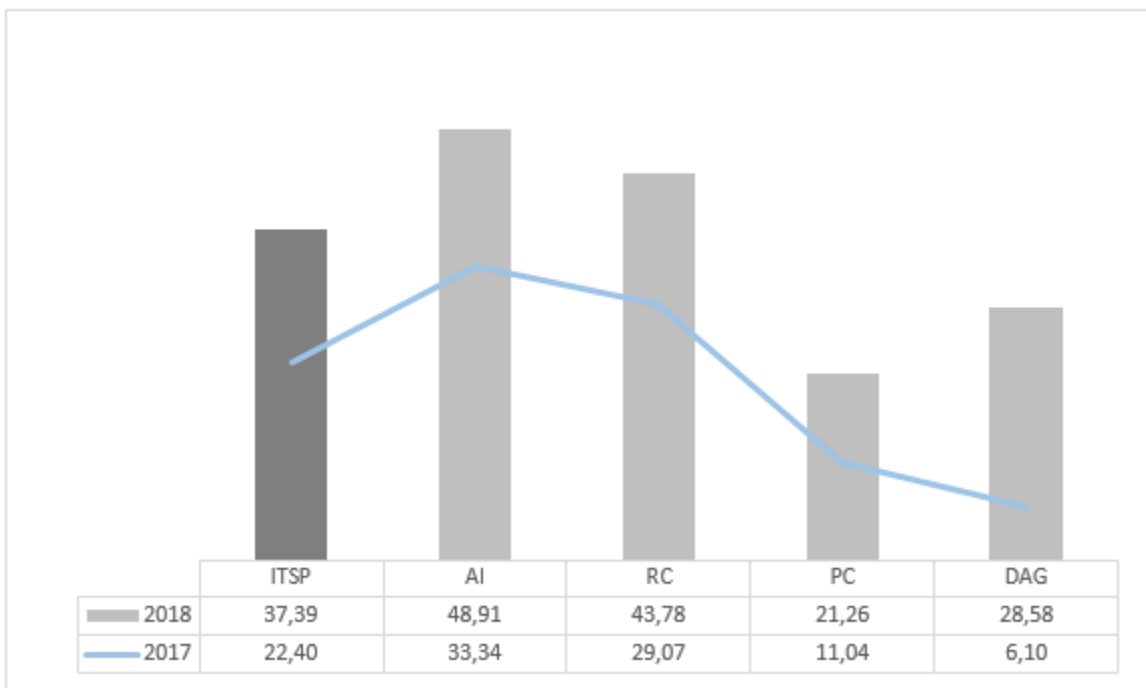
	ITSP	Acceso a la información	Rendición de cuentas	Participación ciudadana	Datos abiertos de gobierno
Calificación Institucional 2018	37,39	48,91	43,78	21,26	28,58
Calificación Institucional 2017	22,40	33,34	29,07	11,04	6,10
Calificación Institucional 2016	21,45	36,24	22,09	7,54	13,31

#### Comparación Relativa

Calificación Institucional	37,39	48,91	43,78	21,26	28,58
Promedio Nacional	34,55	50,15	29,78	28,94	21,20
Promedio de Naturaleza Jurídica	39,52	61,35	35,08	26,10	25,99
Promedio Red de Transparencia	54,97	75,16	51,85	39,91	44,97
Promedio de No Participación en la Red	25,83	39,47	20,36	24,26	11,05

NE: Sitio web no evaluado en ese año

#### Resultados ITSP 2018-2017





# Índice de Transparencia

## Sector Público Costarricense 2018



### Comisión Nacional del Consumidor (CNC)

Clasificación según Naturaleza Jurídica:	Órganos Adscritos a Ministerios
Sitio Web Evaluado:	<a href="https://www.consumo.go.cr/">https://www.consumo.go.cr/</a>
Fecha de Evaluación:	11 de julio de 2018
Participación en Red de Transparencia:	Si

#### Comparación Histórica

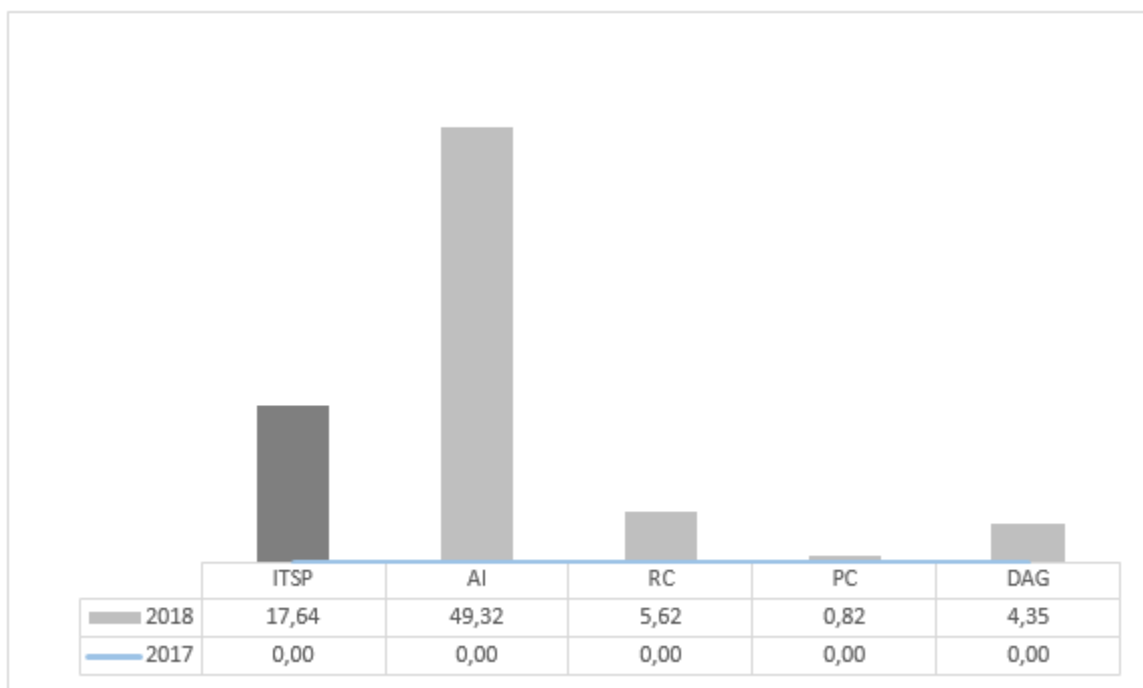
	ITSP	Acceso a la información	Rendición de cuentas	Participación ciudadana	Datos abiertos de gobierno
Calificación Institucional 2018	17,64	49,32	5,62	0,82	4,35
Calificación Institucional 2017	0,00	0,00	0,00	0,00	0,00
Calificación Institucional 2016	0,00	0,00	0,00	0,00	0,00

#### Comparación Relativa

Calificación Institucional	17,64	49,32	5,62	0,82	4,35
Promedio Nacional	34,55	50,15	29,78	28,94	21,20
Promedio de Naturaleza Jurídica	39,52	61,35	35,08	26,10	25,99
Promedio Red de Transparencia	54,97	75,16	51,85	39,91	44,97
Promedio de No Participación en la Red	25,83	39,47	20,36	24,26	11,05

NE: Sitio web no evaluado en ese año

#### Resultados ITSP 2018-2017



# Índice de Transparencia

## Sector Público Costarricense 2018



### Compañía Nacional de Fuerza y Luz S. A. (CNFL)

Clasificación según Naturaleza Jurídica: Empresas y Entes Públicos

Sitio Web Evaluado: <https://www.cnfl.go.cr>

Fecha de Evaluación: 27 de junio de 2018

Participación en Red de Transparencia: Si

#### Comparación Histórica

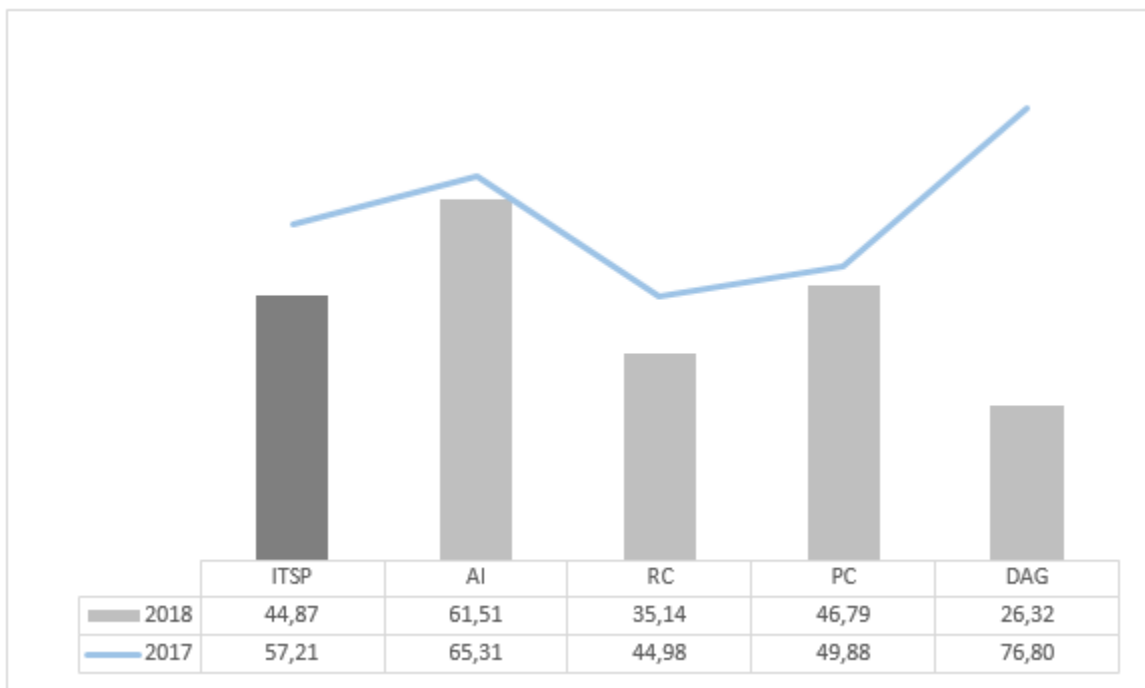
	ITSP	Acceso a la información	Rendición de cuentas	Participación ciudadana	Datos abiertos de gobierno
Calificación Institucional 2018	44,87	61,51	35,14	46,79	26,32
Calificación Institucional 2017	57,21	65,31	44,98	49,88	76,80
Calificación Institucional 2016	46,90	79,36	26,80	45,54	21,52

#### Comparación Relativa

Calificación Institucional	44,87	61,51	35,14	46,79	26,32
Promedio Nacional	34,55	50,15	29,78	28,94	21,20
Promedio de Naturaleza Jurídica	29,42	42,84	22,96	30,22	12,98
Promedio Red de Transparencia	54,97	75,16	51,85	39,91	44,97
Promedio de No Participación en la Red	25,83	39,47	20,36	24,26	11,05

NE: Sitio web no evaluado en ese año

#### Resultados ITSP 2018-2017



# Índice de Transparencia

## Sector Público Costarricense 2018



### Concejo Municipal de Distrito de Cervantes

**Clasificación según Naturaleza Jurídica:** Municipalidades y Concejos de Distrito

**Sitio Web Evaluado:** No disponible

**Fecha de Evaluación:** 27 de junio de 2018

**Participación en Red de Transparencia:** No

#### Comparación Histórica

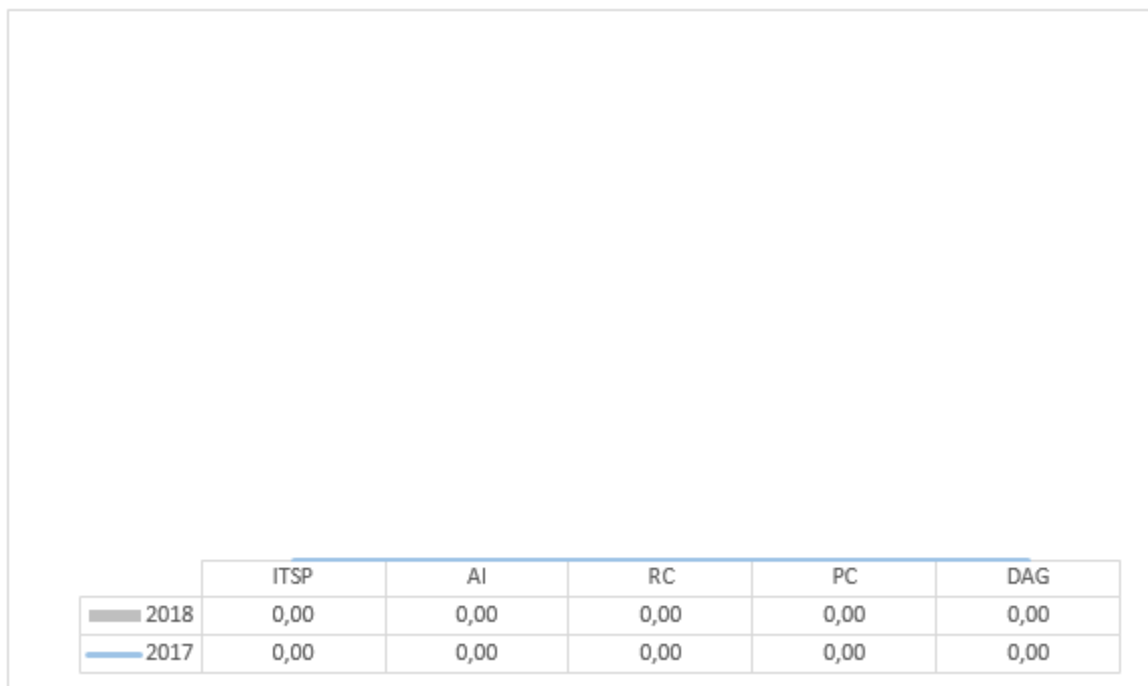
	ITSP	Acceso a la información	Rendición de cuentas	Participación ciudadana	Datos abiertos de gobierno
Calificación Institucional 2018	0,00	0,00	0,00	0,00	0,00
Calificación Institucional 2017	0,00	0,00	0,00	0,00	0,00
Calificación Institucional 2016	0,00	0,00	0,00	0,00	0,00

#### Comparación Relativa

Calificación Institucional	0,00	0,00	0,00	0,00	0,00
Promedio Nacional	34,55	50,15	29,78	28,94	21,20
Promedio de Naturaleza Jurídica	21,42	33,09	14,69	22,62	8,42
Promedio Red de Transparencia	54,97	75,16	51,85	39,91	44,97
Promedio de No Participación en la Red	25,83	39,47	20,36	24,26	11,05

NE: Sitio web no evaluado en ese año

#### Resultados ITSP 2018-2017



# Índice de Transparencia

## Sector Público Costarricense 2018



### Concejo Municipal de Distrito de Cóbano

Clasificación según Naturaleza Jurídica: Municipalidades y Concejos de Distrito

Sitio Web Evaluado: <http://municobano.go.cr>

Fecha de Evaluación: 27 de junio de 2018

Participación en Red de Transparencia: No

#### Comparación Histórica

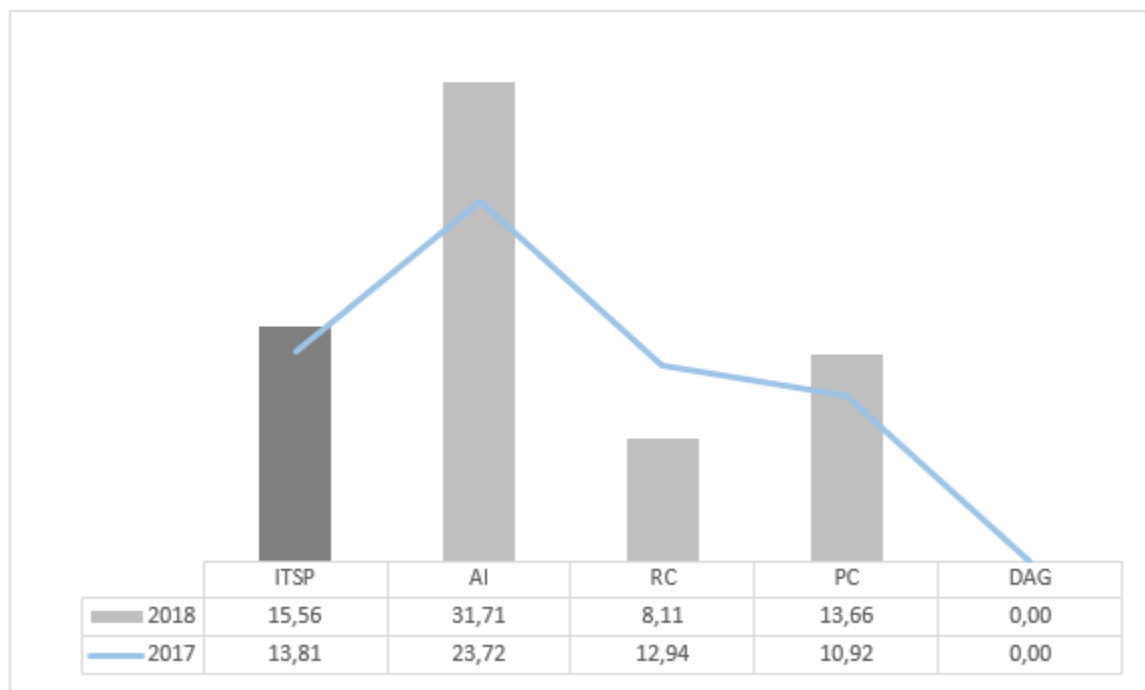
	ITSP	Acceso a la información	Rendición de cuentas	Participación ciudadana	Datos abiertos de gobierno
Calificación Institucional 2018	15,56	31,71	8,11	13,66	0,00
Calificación Institucional 2017	13,81	23,72	12,94	10,92	0,00
Calificación Institucional 2016	13,23	20,78	12,94	7,95	7,21

#### Comparación Relativa

Calificación Institucional	15,56	31,71	8,11	13,66	0,00
Promedio Nacional	34,55	50,15	29,78	28,94	21,20
Promedio de Naturaleza Jurídica	21,42	33,09	14,69	22,62	8,42
Promedio Red de Transparencia	54,97	75,16	51,85	39,91	44,97
Promedio de No Participación en la Red	25,83	39,47	20,36	24,26	11,05

NE: Sitio web no evaluado en ese año

#### Resultados ITSP 2018-2017



# Índice de Transparencia

## Sector Público Costarricense 2018



### Concejo Municipal de Distrito de Colorado

**Clasificación según Naturaleza Jurídica:** Municipalidades y Concejos de Distrito

**Sitio Web Evaluado:** <http://www.colorado.go.cr/>

**Fecha de Evaluación:** 27 de junio de 2018

**Participación en Red de Transparencia:** No

#### Comparación Histórica

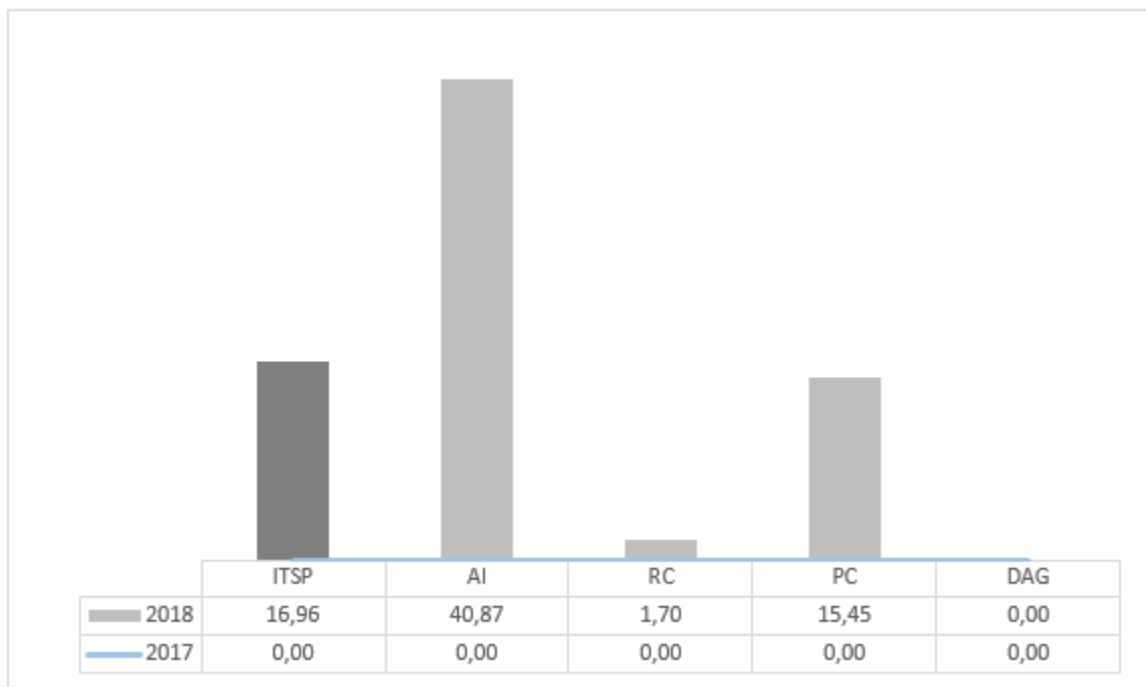
	ITSP	Acceso a la información	Rendición de cuentas	Participación ciudadana	Datos abiertos de gobierno
Calificación Institucional 2018	16,96	40,87	1,70	15,45	0,00
Calificación Institucional 2017	0,00	0,00	0,00	0,00	0,00
Calificación Institucional 2016	0,00	0,00	0,00	0,00	0,00

#### Comparación Relativa

Calificación Institucional	16,96	40,87	1,70	15,45	0,00
Promedio Nacional	34,55	50,15	29,78	28,94	21,20
Promedio de Naturaleza Jurídica	21,42	33,09	14,69	22,62	8,42
Promedio Red de Transparencia	54,97	75,16	51,85	39,91	44,97
Promedio de No Participación en la Red	25,83	39,47	20,36	24,26	11,05

NE: Sitio web no evaluado en ese año

#### Resultados ITSP 2018-2017



# Índice de Transparencia

## Sector Público Costarricense 2018



### Concejo Municipal de Distrito de Lepanto

Clasificación según Naturaleza Jurídica:	Municipalidades y Concejos de Distrito
Sitio Web Evaluado:	No disponible
Fecha de Evaluación:	2 de julio de 2018
Participación en Red de Transparencia:	No

#### Comparación Histórica

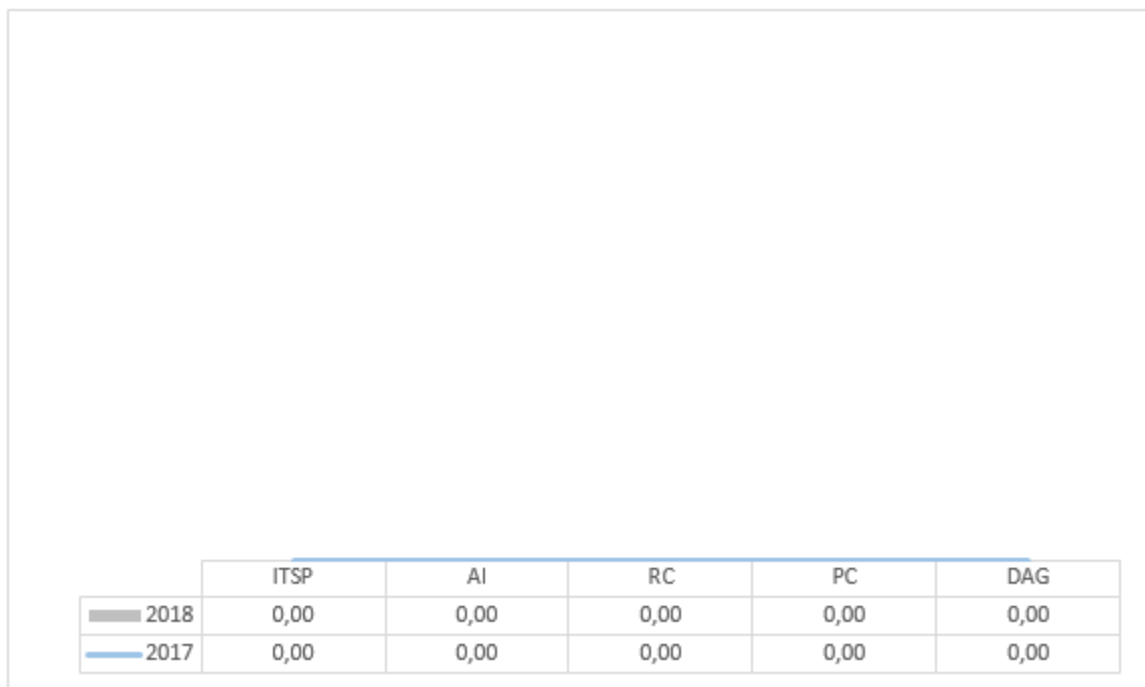
	ITSP	Acceso a la información	Rendición de cuentas	Participación ciudadana	Datos abiertos de gobierno
Calificación Institucional 2018	0,00	0,00	0,00	0,00	0,00
Calificación Institucional 2017	0,00	0,00	0,00	0,00	0,00
Calificación Institucional 2016	0,00	0,00	0,00	0,00	0,00

#### Comparación Relativa

Calificación Institucional	0,00	0,00	0,00	0,00	0,00
Promedio Nacional	34,55	50,15	29,78	28,94	21,20
Promedio de Naturaleza Jurídica	21,42	33,09	14,69	22,62	8,42
Promedio Red de Transparencia	54,97	75,16	51,85	39,91	44,97
Promedio de No Participación en la Red	25,83	39,47	20,36	24,26	11,05

NE: Sitio web no evaluado en ese año

#### Resultados ITSP 2018-2017



# Índice de Transparencia

## Sector Público Costarricense 2018



### Concejo Municipal de Distrito de Monteverde

Clasificación según Naturaleza Jurídica:	Municipalidades y Concejos de Distrito
Sitio Web Evaluado:	<a href="http://www.munimonteverde.go.cr/">http://www.munimonteverde.go.cr/</a>
Fecha de Evaluación:	4 de julio de 2018
Participación en Red de Transparencia:	No

#### Comparación Histórica

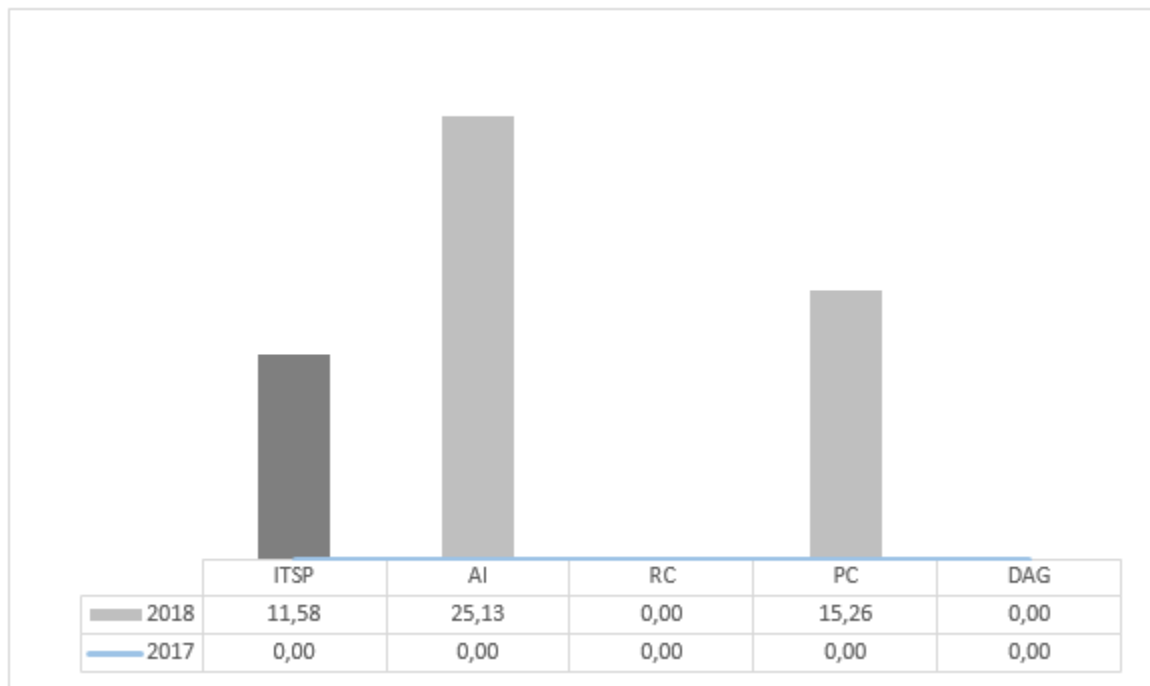
	ITSP	Acceso a la información	Rendición de cuentas	Participación ciudadana	Datos abiertos de gobierno
Calificación Institucional 2018	11,58	25,13	0,00	15,26	0,00
Calificación Institucional 2017	0,00	0,00	0,00	0,00	0,00
Calificación Institucional 2016	0,00	0,00	0,00	0,00	0,00

#### Comparación Relativa

Calificación Institucional	11,58	25,13	0,00	15,26	0,00
Promedio Nacional	34,55	50,15	29,78	28,94	21,20
Promedio de Naturaleza Jurídica	21,42	33,09	14,69	22,62	8,42
Promedio Red de Transparencia	54,97	75,16	51,85	39,91	44,97
Promedio de No Participación en la Red	25,83	39,47	20,36	24,26	11,05

NE: Sitio web no evaluado en ese año

#### Resultados ITSP 2018-2017



# Índice de Transparencia

## Sector Público Costarricense 2018



### Concejo Municipal de Distrito de Paquera

Clasificación según Naturaleza Jurídica:	Municipalidades y Concejos de Distrito
Síto Web Evaluado:	No disponible
Fecha de Evaluación:	4 de julio de 2018
Participación en Red de Transparencia:	No

#### Comparación Histórica

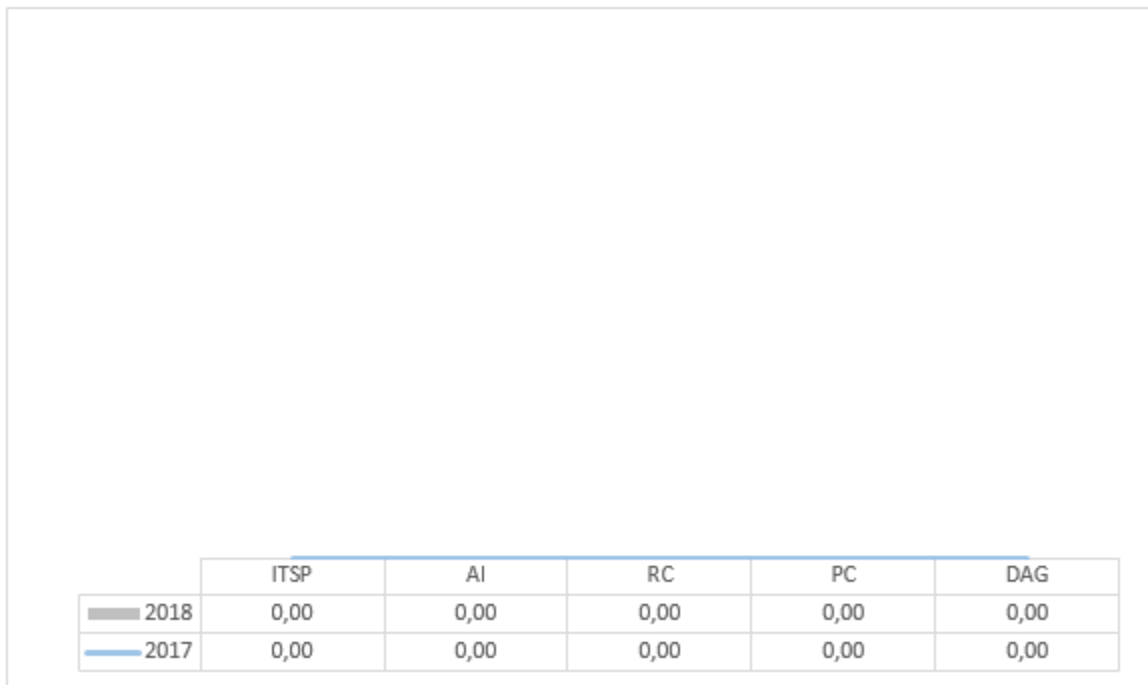
	ITSP	Acceso a la información	Rendición de cuentas	Participación ciudadana	Datos abiertos de gobierno
Calificación Institucional 2018	0,00	0,00	0,00	0,00	0,00
Calificación Institucional 2017	0,00	0,00	0,00	0,00	0,00
Calificación Institucional 2016	0,00	0,00	0,00	0,00	0,00

#### Comparación Relativa

Calificación Institucional	0,00	0,00	0,00	0,00	0,00
Promedio Nacional	34,55	50,15	29,78	28,94	21,20
Promedio de Naturaleza Jurídica	21,42	33,09	14,69	22,62	8,42
Promedio Red de Transparencia	54,97	75,16	51,85	39,91	44,97
Promedio de No Participación en la Red	25,83	39,47	20,36	24,26	11,05

NE: Sitio web no evaluado en ese año

#### Resultados ITSP 2018-2017





# Índice de Transparencia

## Sector Público Costarricense 2018



### Concejo Municipal de Distrito de Peñas Blancas

Clasificación según Naturaleza Jurídica:	Municipalidades y Concejos de Distrito
Sitio Web Evaluado:	<a href="http://concejomunicipaldpb.go.cr/">http://concejomunicipaldpb.go.cr/</a>
Fecha de Evaluación:	3 de julio de 2018
Participación en Red de Transparencia:	No

#### Comparación Histórica

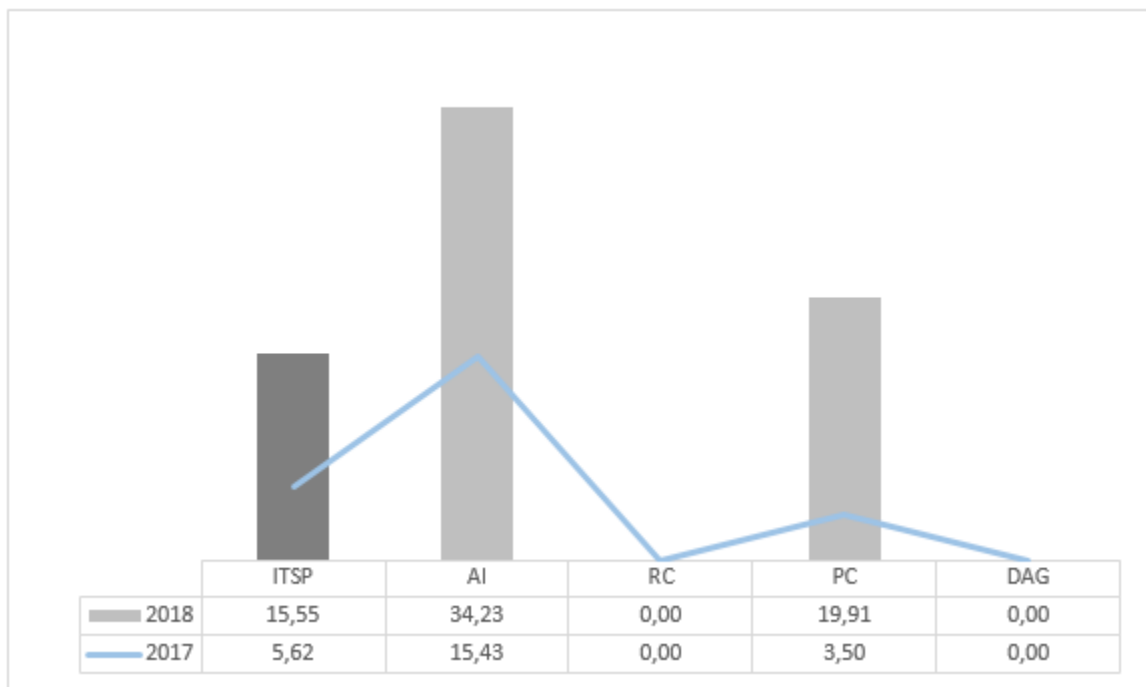
	ITSP	Acceso a la información	Rendición de cuentas	Participación ciudadana	Datos abiertos de gobierno
Calificación Institucional 2018	15,55	34,23	0,00	19,91	0,00
Calificación Institucional 2017	5,62	15,43	0,00	3,50	0,00
Calificación Institucional 2016	0,00	0,00	0,00	0,00	0,00

#### Comparación Relativa

Calificación Institucional	15,55	34,23	0,00	19,91	0,00
Promedio Nacional	34,55	50,15	29,78	28,94	21,20
Promedio de Naturaleza Jurídica	21,42	33,09	14,69	22,62	8,42
Promedio Red de Transparencia	54,97	75,16	51,85	39,91	44,97
Promedio de No Participación en la Red	25,83	39,47	20,36	24,26	11,05

NE: Sitio web no evaluado en ese año

#### Resultados ITSP 2018-2017



# Índice de Transparencia

## Sector Público Costarricense 2018



### Concejo Municipal de Distrito de Tucurrique

Clasificación según Naturaleza Jurídica:	Municipalidades y Concejos de Distrito
Sitio Web Evaluado:	No disponible
Fecha de Evaluación:	5 de julio de 2018
Participación en Red de Transparencia:	No

#### Comparación Histórica

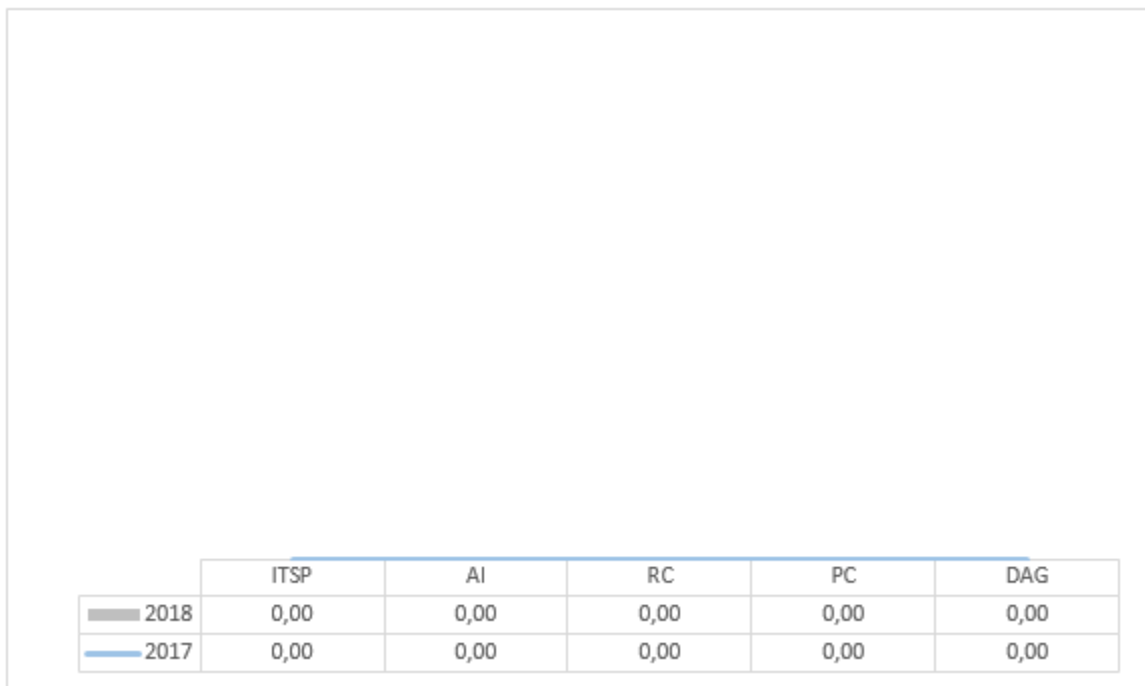
	ITSP	Acceso a la información	Rendición de cuentas	Participación ciudadana	Datos abiertos de gobierno
Calificación Institucional 2018	0,00	0,00	0,00	0,00	0,00
Calificación Institucional 2017	0,00	0,00	0,00	0,00	0,00
Calificación Institucional 2016	0,00	0,00	0,00	0,00	0,00

#### Comparación Relativa

Calificación Institucional	0,00	0,00	0,00	0,00	0,00
Promedio Nacional	34,55	50,15	29,78	28,94	21,20
Promedio de Naturaleza Jurídica	21,42	33,09	14,69	22,62	8,42
Promedio Red de Transparencia	54,97	75,16	51,85	39,91	44,97
Promedio de No Participación en la Red	25,83	39,47	20,36	24,26	11,05

NE: Sitio web no evaluado en ese año

#### Resultados ITSP 2018-2017



# Índice de Transparencia

## Sector Público Costarricense 2018



### Consejo de Seguridad Vial (COSEVI)

Clasificación según Naturaleza Jurídica: Órganos Adscritos a Ministerios

Sitio Web Evaluado: <https://www.csv.go.cr/>

Fecha de Evaluación: 13 de julio de 2018

Participación en Red de Transparencia: Si

#### Comparación Histórica

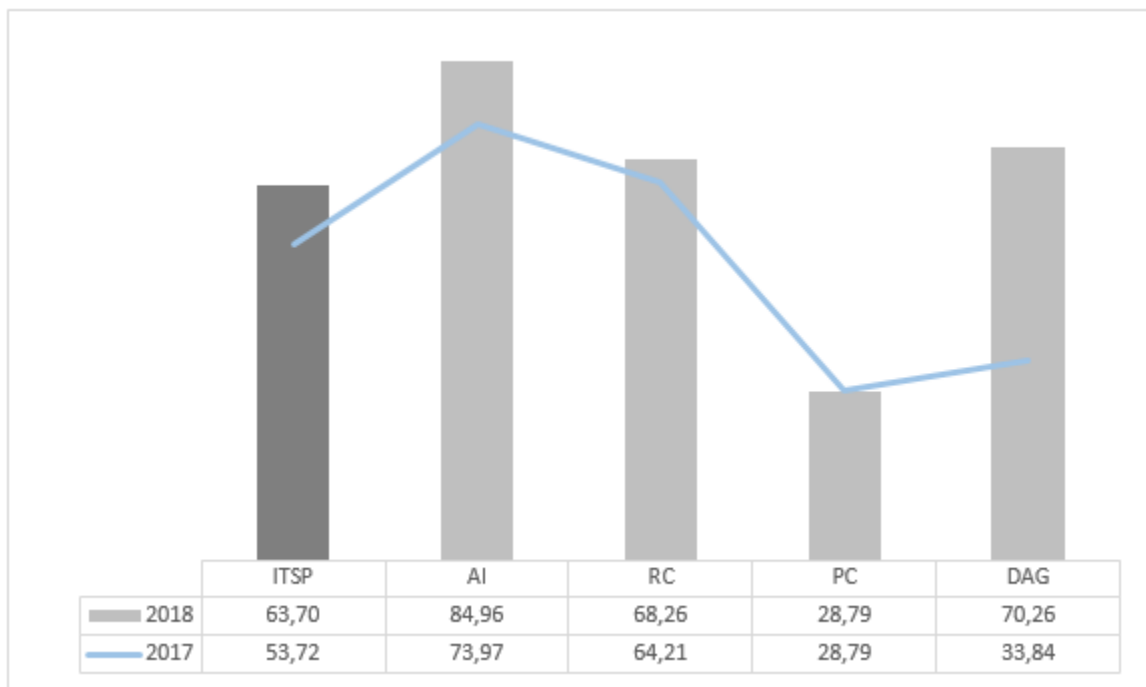
	ITSP	Acceso a la información	Rendición de cuentas	Participación ciudadana	Datos abiertos de gobierno
Calificación Institucional 2018	63,70	84,96	68,26	28,79	70,26
Calificación Institucional 2017	53,72	73,97	64,21	28,79	33,84
Calificación Institucional 2016	40,22	58,32	51,47	15,05	23,66

#### Comparación Relativa

Calificación Institucional	63,70	84,96	68,26	28,79	70,26
Promedio Nacional	34,55	50,15	29,78	28,94	21,20
Promedio de Naturaleza Jurídica	39,52	61,35	35,08	26,10	25,99
Promedio Red de Transparencia	54,97	75,16	51,85	39,91	44,97
Promedio de No Participación en la Red	25,83	39,47	20,36	24,26	11,05

NE: Sitio web no evaluado en ese año

#### Resultados ITSP 2018-2017



# Índice de Transparencia

## Sector Público Costarricense 2018



### Consejo de Transporte Público (CTP)

Clasificación según Naturaleza Jurídica: Órganos Adscritos a Ministerios

Sitio Web Evaluado: <http://www.ctp.go.cr/>

Fecha de Evaluación: 16 de julio de 2018

Participación en Red de Transparencia: No

#### Comparación Histórica

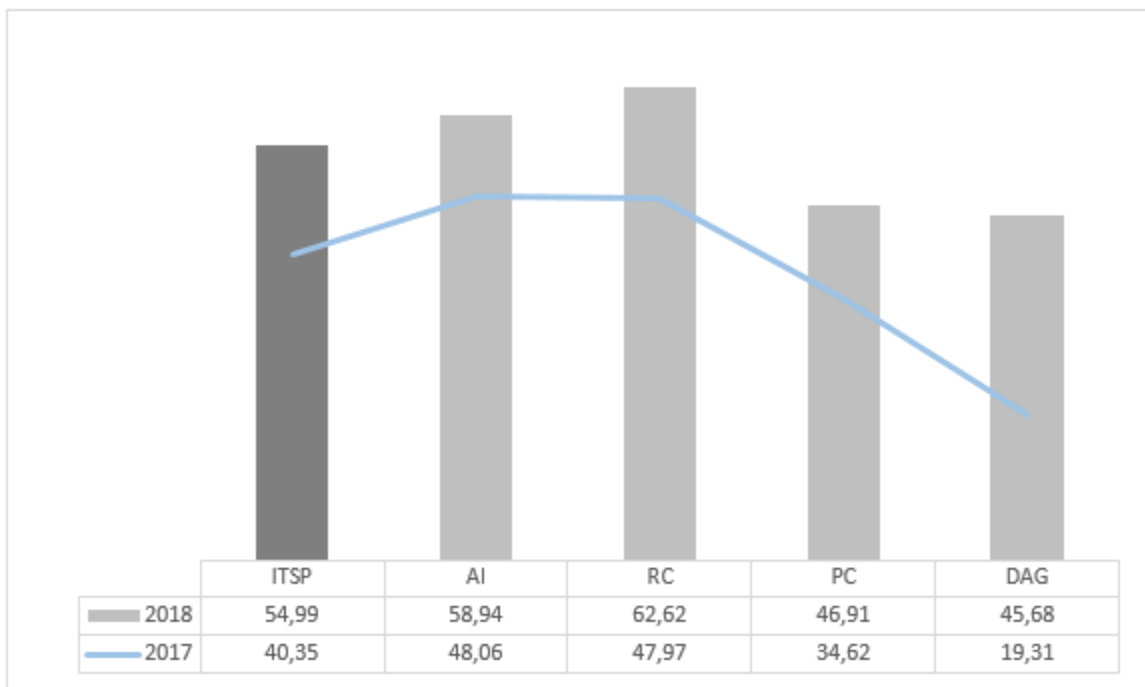
	ITSP	Acceso a la información	Rendición de cuentas	Participación ciudadana	Datos abiertos de gobierno
Calificación Institucional 2018	54,99	58,94	62,62	46,91	45,68
Calificación Institucional 2017	40,35	48,06	47,97	34,62	19,31
Calificación Institucional 2016	37,83	51,90	51,97	15,05	19,91

#### Comparación Relativa

Calificación Institucional	54,99	58,94	62,62	46,91	45,68
Promedio Nacional	34,55	50,15	29,78	28,94	21,20
Promedio de Naturaleza Jurídica	39,52	61,35	35,08	26,10	25,99
Promedio Red de Transparencia	54,97	75,16	51,85	39,91	44,97
Promedio de No Participación en la Red	25,83	39,47	20,36	24,26	11,05

NE: Sitio web no evaluado en ese año

#### Resultados ITSP 2018-2017



# Índice de Transparencia

## Sector Público Costarricense 2018



### Consejo Nacional de Concesiones (CNC)

Clasificación según Naturaleza Jurídica: Órganos Adscritos a Ministerios

Sitio Web Evaluado: <http://www.cnc.go.cr/>

Fecha de Evaluación: 9 de julio de 2018

Participación en Red de Transparencia: Si

#### Comparación Histórica

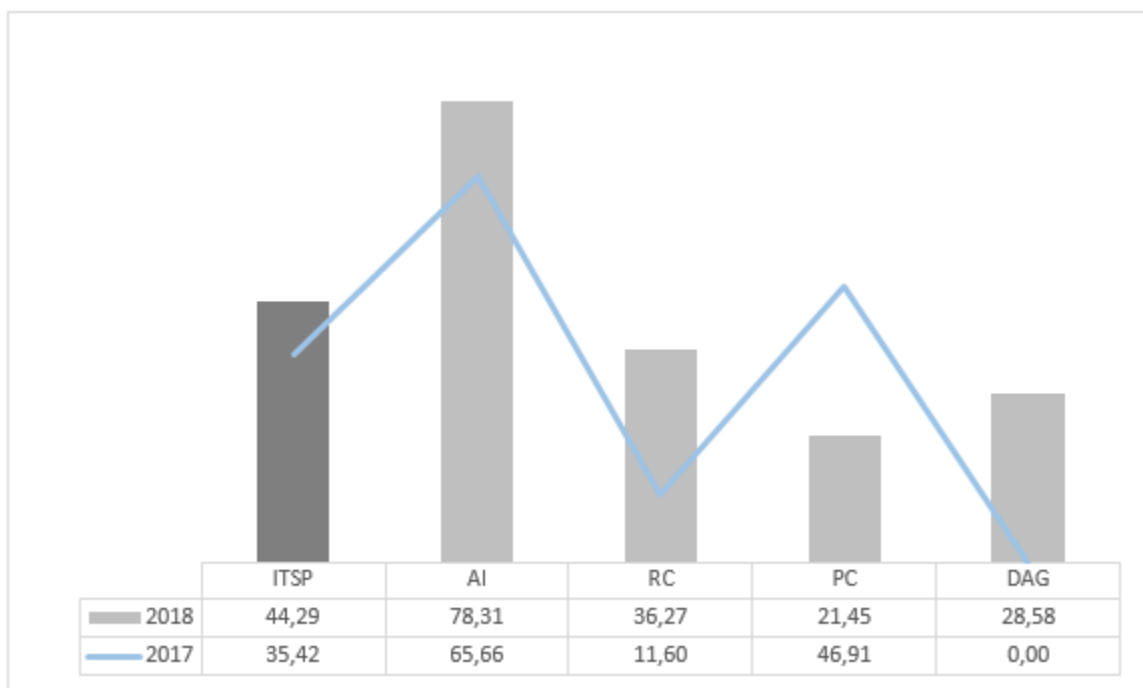
	ITSP	Acceso a la información	Rendición de cuentas	Participación ciudadana	Datos abiertos de gobierno
Calificación Institucional 2018	44,29	78,31	36,27	21,45	28,58
Calificación Institucional 2017	35,42	65,66	11,60	46,91	0,00
Calificación Institucional 2016	22,95	29,87	29,22	10,92	16,86

#### Comparación Relativa

Calificación Institucional	44,29	78,31	36,27	21,45	28,58
Promedio Nacional	34,55	50,15	29,78	28,94	21,20
Promedio de Naturaleza Jurídica	39,52	61,35	35,08	26,10	25,99
Promedio Red de Transparencia	54,97	75,16	51,85	39,91	44,97
Promedio de No Participación en la Red	25,83	39,47	20,36	24,26	11,05

NE: Sitio web no evaluado en ese año

#### Resultados ITSP 2018-2017



# Índice de Transparencia

## Sector Público Costarricense 2018



### Consejo Nacional de Investigaciones Científicas y Tecnológicas (CONICIT)

**Clasificación según Naturaleza Jurídica:** Instituciones Autónomas y Semiautónomas

**Sitio Web Evaluado:** <http://www.conicit.go.cr/>

**Fecha de Evaluación:** 10 de julio de 2018

**Participación en Red de Transparencia:** No

#### Comparación Histórica

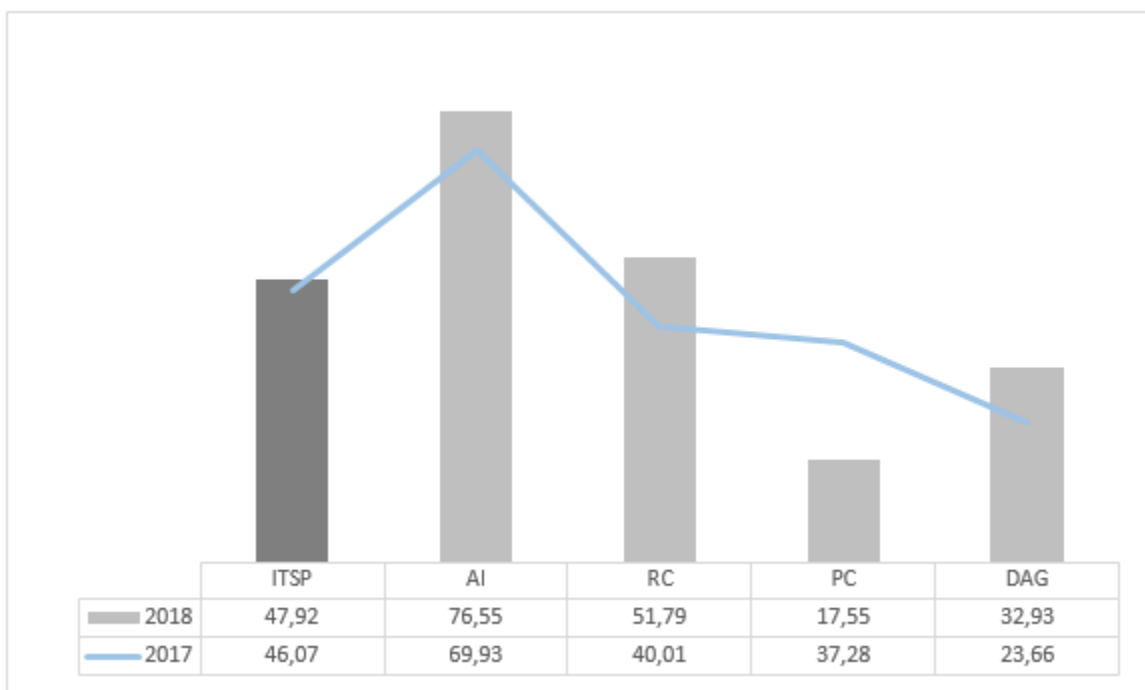
	ITSP	Acceso a la información	Rendición de cuentas	Participación ciudadana	Datos abiertos de gobierno
Calificación Institucional 2018	47,92	76,55	51,79	17,55	32,93
Calificación Institucional 2017	46,07	69,93	40,01	37,28	23,66
Calificación Institucional 2016	34,93	59,77	33,48	16,91	17,15

#### Comparación Relativa

Calificación Institucional	47,92	76,55	51,79	17,55	32,93
Promedio Nacional	34,55	50,15	29,78	28,94	21,20
Promedio de Naturaleza Jurídica	45,31	64,37	45,33	31,72	29,05
Promedio Red de Transparencia	54,97	75,16	51,85	39,91	44,97
Promedio de No Participación en la Red	25,83	39,47	20,36	24,26	11,05

NE: Sitio web no evaluado en ese año

#### Resultados ITSP 2018-2017



# Índice de Transparencia

## Sector Público Costarricense 2018



### Consejo Nacional de la Persona Adulta Mayor (CONAPAM)

Clasificación según Naturaleza Jurídica: Órganos Adscritos a Ministerios

Sitio Web Evaluado: <https://www.conapam.go.cr/>

Fecha de Evaluación: 19 de julio de 2018

Participación en Red de Transparencia: No

#### Comparación Histórica

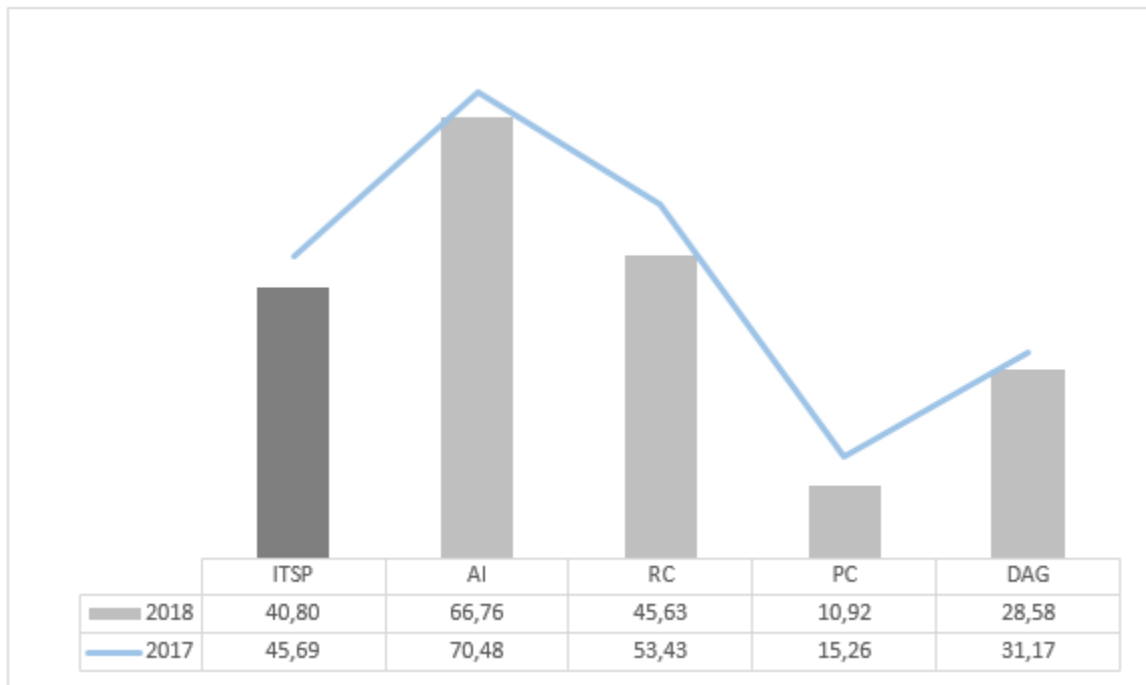
	ITSP	Acceso a la información	Rendición de cuentas	Participación ciudadana	Datos abiertos de gobierno
Calificación Institucional 2018	40,80	66,76	45,63	10,92	28,58
Calificación Institucional 2017	45,69	70,48	53,43	15,26	31,17
Calificación Institucional 2016	36,23	50,64	46,57	10,92	29,32

#### Comparación Relativa

Calificación Institucional	40,80	66,76	45,63	10,92	28,58
Promedio Nacional	34,55	50,15	29,78	28,94	21,20
Promedio de Naturaleza Jurídica	39,52	61,35	35,08	26,10	25,99
Promedio Red de Transparencia	54,97	75,16	51,85	39,91	44,97
Promedio de No Participación en la Red	25,83	39,47	20,36	24,26	11,05

NE: Sitio web no evaluado en ese año

#### Resultados ITSP 2018-2017



# Índice de Transparencia

## Sector Público Costarricense 2018



### Consejo Nacional de Personas con Discapacidad (CONAPDIS)

Clasificación según Naturaleza Jurídica: Órganos Adscritos a Ministerios

Sitio Web Evaluado: <http://www.cnree.go.cr/>

Fecha de Evaluación: 23 de julio de 2018

Participación en Red de Transparencia: No

#### Comparación Histórica

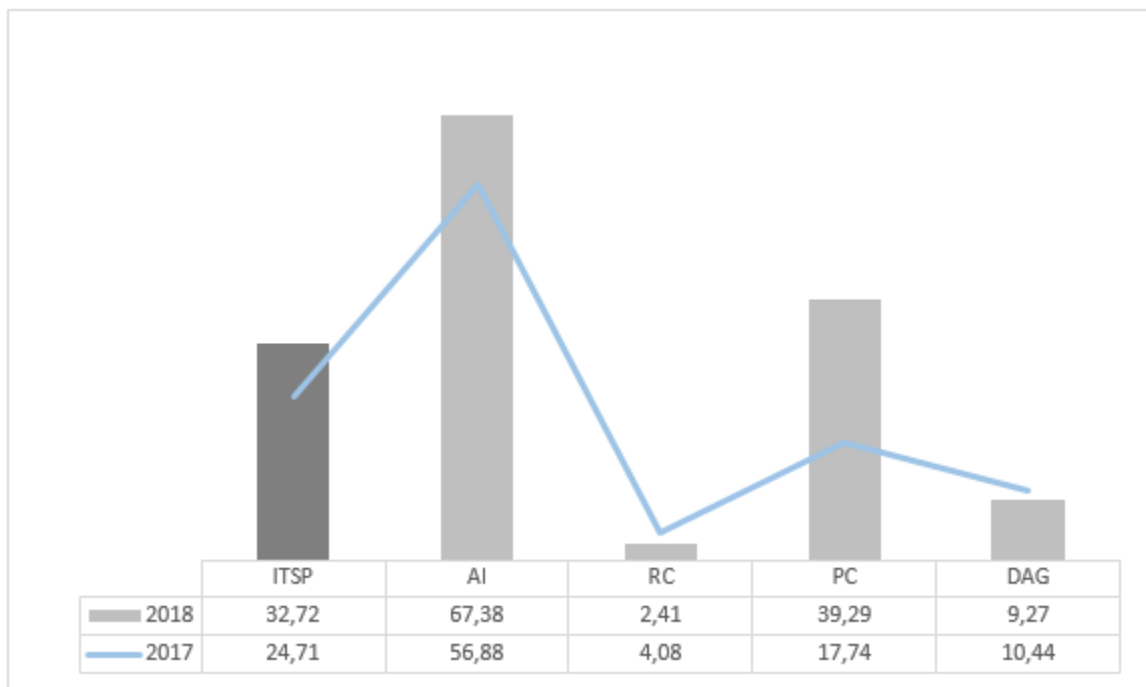
	ITSP	Acceso a la información	Rendición de cuentas	Participación ciudadana	Datos abiertos de gobierno
Calificación Institucional 2018	32,72	67,38	2,41	39,29	9,27
Calificación Institucional 2017	24,71	56,88	4,08	17,74	10,44
Calificación Institucional 2016	24,70	59,27	9,77	7,95	10,99

#### Comparación Relativa

Calificación Institucional	32,72	67,38	2,41	39,29	9,27
Promedio Nacional	34,55	50,15	29,78	28,94	21,20
Promedio de Naturaleza Jurídica	39,52	61,35	35,08	26,10	25,99
Promedio Red de Transparencia	54,97	75,16	51,85	39,91	44,97
Promedio de No Participación en la Red	25,83	39,47	20,36	24,26	11,05

NE: Sitio web no evaluado en ese año

#### Resultados ITSP 2018-2017





# Índice de Transparencia

## Sector Público Costarricense 2018



### Consejo Nacional de Producción (CNP)

Clasificación según Naturaleza Jurídica:	Instituciones Autónomas y Semiautónomas
Sitio Web Evaluado:	<a href="https://www.cnp.go.cr/">https://www.cnp.go.cr/</a>
Fecha de Evaluación:	11 de julio de 2018
Participación en Red de Transparencia:	Si

#### Comparación Histórica

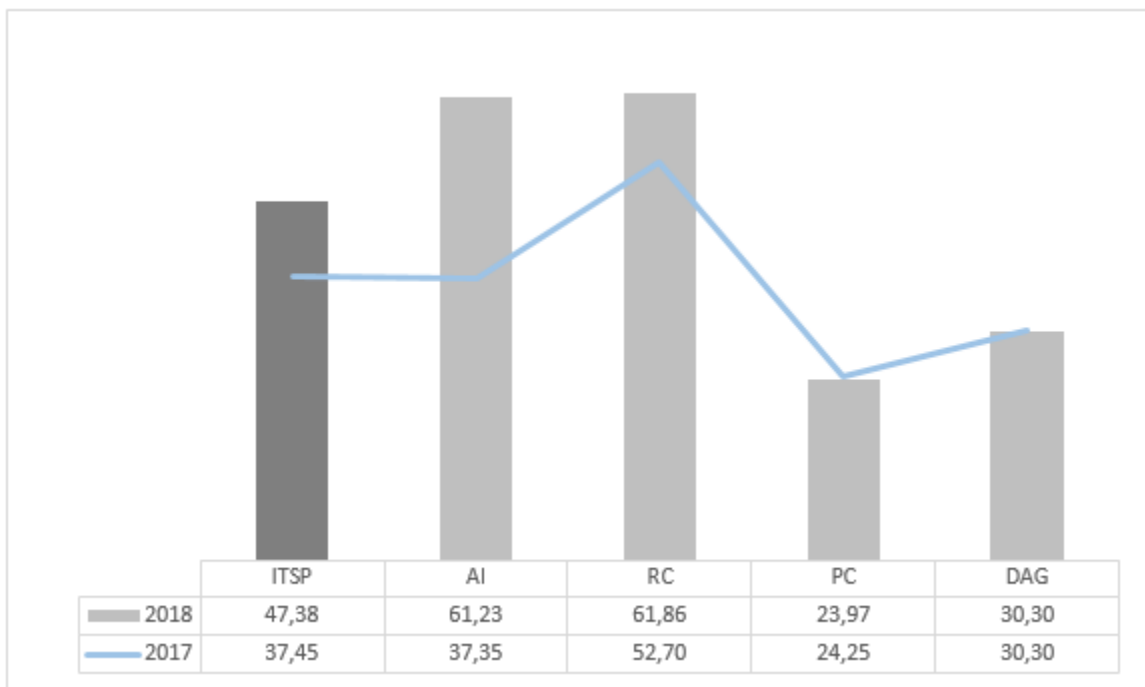
	ITSP	Acceso a la información	Rendición de cuentas	Participación ciudadana	Datos abiertos de gobierno
Calificación Institucional 2018	47,38	61,23	61,86	23,97	30,30
Calificación Institucional 2017	37,45	37,35	52,70	24,25	30,30
Calificación Institucional 2016	32,25	24,90	59,70	11,96	28,27

#### Comparación Relativa

Calificación Institucional	47,38	61,23	61,86	23,97	30,30
Promedio Nacional	34,55	50,15	29,78	28,94	21,20
Promedio de Naturaleza Jurídica	45,31	64,37	45,33	31,72	29,05
Promedio Red de Transparencia	54,97	75,16	51,85	39,91	44,97
Promedio de No Participación en la Red	25,83	39,47	20,36	24,26	11,05

NE: Sitio web no evaluado en ese año

#### Resultados ITSP 2018-2017



# Índice de Transparencia

## Sector Público Costarricense 2018



### Consejo Nacional de Rectores

Clasificación según Naturaleza Jurídica:	Órganos Adscritos a Instituciones Autónomas
Sitio Web Evaluado:	<a href="https://www.conare.ac.cr/">https://www.conare.ac.cr/</a>
Fecha de Evaluación:	27 de junio de 2018
Participación en Red de Transparencia:	Si

### Comparación Histórica

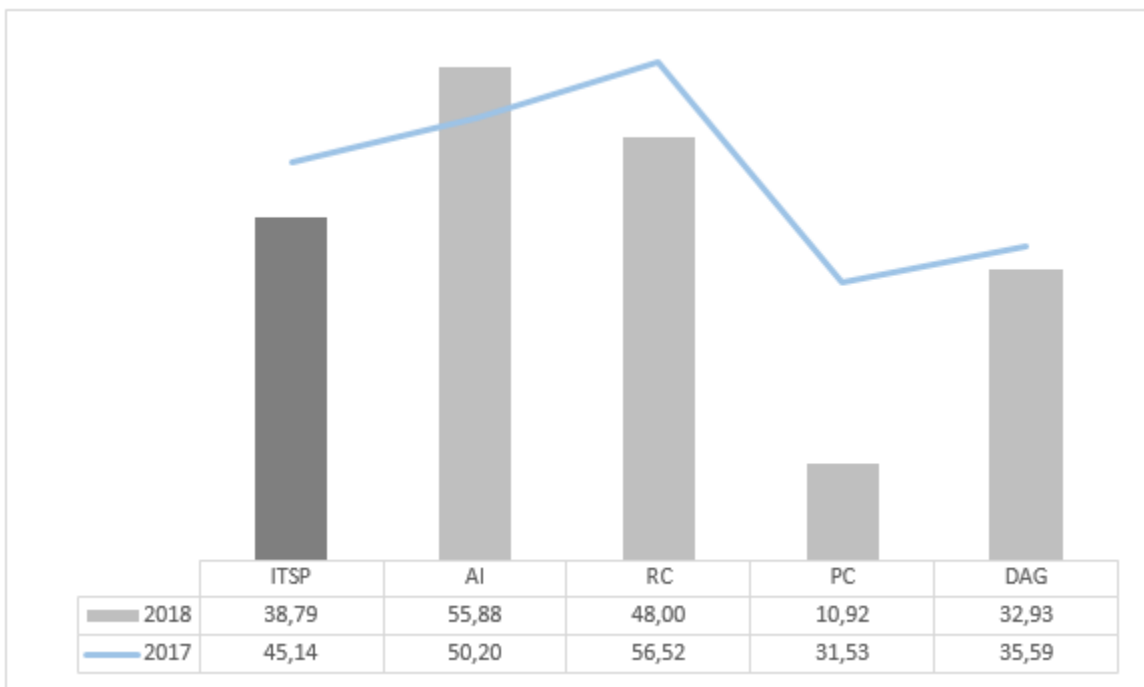
	ITSP	Acceso a la información	Rendición de cuentas	Participación ciudadana	Datos abiertos de gobierno
Calificación Institucional 2018	38,79	55,88	48,00	10,92	32,93
Calificación Institucional 2017	45,14	50,20	56,52	31,53	35,59
Calificación Institucional 2016	NE	NE	NE	NE	NE

### Comparación Relativa

Calificación Institucional	38,79	55,88	48,00	10,92	32,93
Promedio Nacional	34,55	50,15	29,78	28,94	21,20
Promedio de Naturaleza Jurídica	46,30	59,90	41,55	43,08	32,97
Promedio Red de Transparencia	54,97	75,16	51,85	39,91	44,97
Promedio de No Participación en la Red	25,83	39,47	20,36	24,26	11,05

NE: Sitio web no evaluado en ese año

### Resultados ITSP 2018-2017



# Índice de Transparencia

## Sector Público Costarricense 2018



### Consejo Nacional de Salarios

Clasificación según Naturaleza Jurídica:	Órganos Adscritos a Ministerios
Sitio Web Evaluado:	<a href="http://www.mtss.go.cr/elministerio/consejostripartitosydialogosocial/">http://www.mtss.go.cr/elministerio/consejostripartitosydialogosocial/</a>
Fecha de Evaluación:	27 de junio de 2018
Participación en Red de Transparencia:	No

#### Comparación Histórica


	ITSP	Acceso a la información	Rendición de cuentas	Participación ciudadana	Datos abiertos de gobierno
Calificación Institucional 2018	0,00	0,00	0,00	0,00	0,00
Calificación Institucional 2017	0,00	0,00	0,00	0,00	0,00
Calificación Institucional 2016	0,00	0,00	0,00	0,00	0,00

#### Comparación Relativa

Calificación Institucional	0,00	0,00	0,00	0,00	0,00
Promedio Nacional	34,55	50,15	29,78	28,94	21,20
Promedio de Naturaleza Jurídica	39,52	61,35	35,08	26,10	25,99
Promedio Red de Transparencia	54,97	75,16	51,85	39,91	44,97
Promedio de No Participación en la Red	25,83	39,47	20,36	24,26	11,05

NE: Sitio web no evaluado en ese año

#### Resultados ITSP 2018-2017



# Índice de Transparencia

## Sector Público Costarricense 2018



### Consejo Nacional de Vialidad (CONAVI)

Clasificación según Naturaleza Jurídica: Órganos Adscritos a Ministerios

Sitio Web Evaluado: <http://www.conavi.go.cr/>

Fecha de Evaluación: 28 de junio de 2018

Participación en Red de Transparencia: Si

#### Comparación Histórica

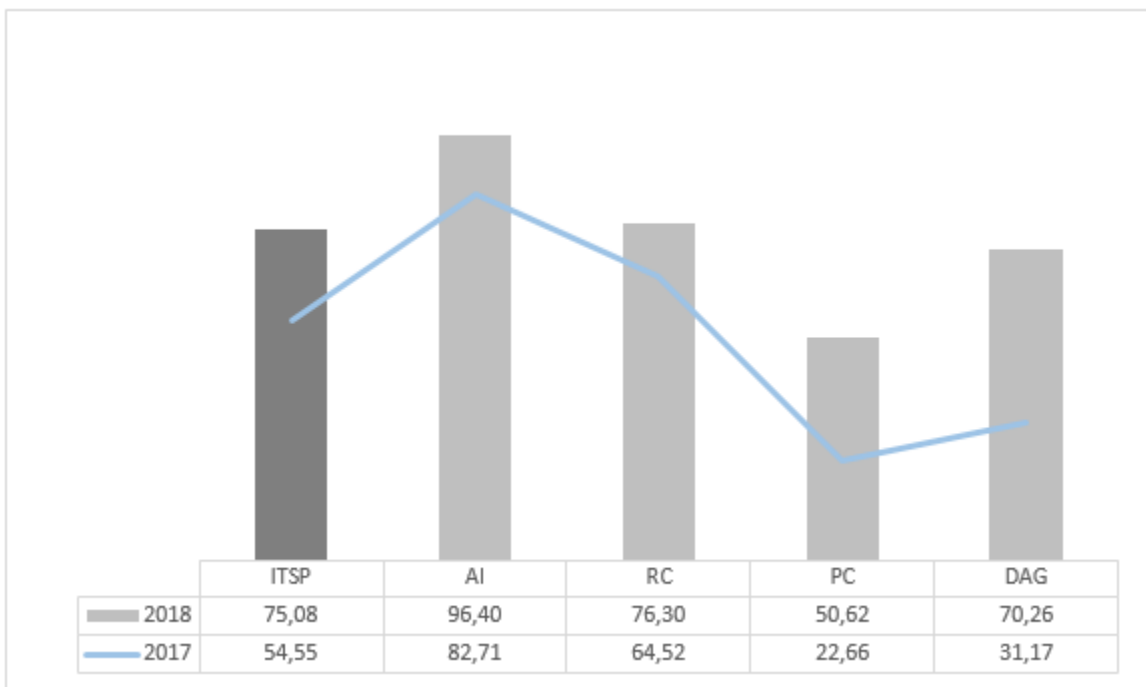
	ITSP	Acceso a la información	Rendición de cuentas	Participación ciudadana	Datos abiertos de gobierno
Calificación Institucional 2018	75,08	96,40	76,30	50,62	70,26
Calificación Institucional 2017	54,55	82,71	64,52	22,66	31,17
Calificación Institucional 2016	37,83	70,03	43,23	3,09	19,86

#### Comparación Relativa

Calificación Institucional	75,08	96,40	76,30	50,62	70,26
Promedio Nacional	34,55	50,15	29,78	28,94	21,20
Promedio de Naturaleza Jurídica	39,52	61,35	35,08	26,10	25,99
Promedio Red de Transparencia	54,97	75,16	51,85	39,91	44,97
Promedio de No Participación en la Red	25,83	39,47	20,36	24,26	11,05

NE: Sitio web no evaluado en ese año

#### Resultados ITSP 2018-2017



# Índice de Transparencia

## Sector Público Costarricense 2018



### Consejo Rector del Sistema de Banca para el Desarrollo

Clasificación según Naturaleza Jurídica:	Empresas y Entes Públicos
Sitio Web Evaluado:	<a href="https://www.sbdcr.com/">https://www.sbdcr.com/</a>
Fecha de Evaluación:	7 de julio de 2018
Participación en Red de Transparencia:	No

#### Comparación Histórica

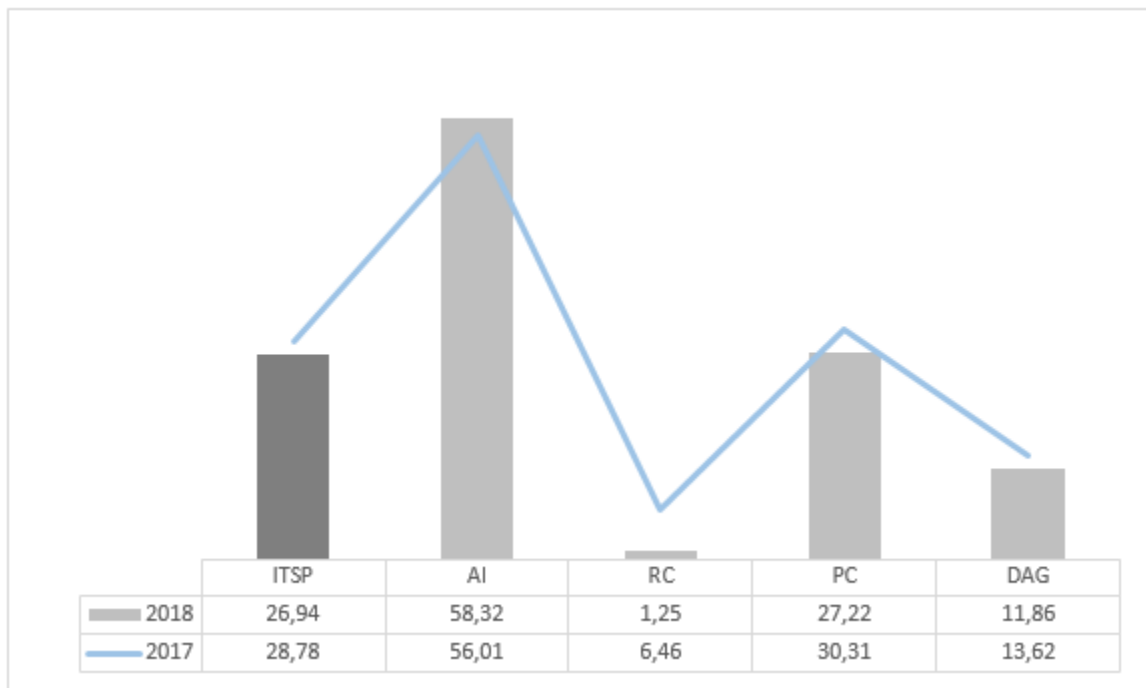
	ITSP	Acceso a la información	Rendición de cuentas	Participación ciudadana	Datos abiertos de gobierno
Calificación Institucional 2018	26,94	58,32	1,25	27,22	11,86
Calificación Institucional 2017	28,78	56,01	6,46	30,31	13,62
Calificación Institucional 2016	16,75	28,63	10,04	19,91	0,00

#### Comparación Relativa

Calificación Institucional	26,94	58,32	1,25	27,22	11,86
Promedio Nacional	34,55	50,15	29,78	28,94	21,20
Promedio de Naturaleza Jurídica	29,42	42,84	22,96	30,22	12,98
Promedio Red de Transparencia	54,97	75,16	51,85	39,91	44,97
Promedio de No Participación en la Red	25,83	39,47	20,36	24,26	11,05

NE: Sitio web no evaluado en ese año

#### Resultados ITSP 2018-2017



# Índice de Transparencia

## Sector Público Costarricense 2018



### Consejo Técnico de Aviación Civil (CETAC)

Clasificación según Naturaleza Jurídica:	Órganos Adscritos a Ministerios
Sitio Web Evaluado:	<a href="http://www.dgac.go.cr/">http://www.dgac.go.cr/</a>
Fecha de Evaluación:	2 de julio de 2018
Participación en Red de Transparencia:	No

#### Comparación Histórica

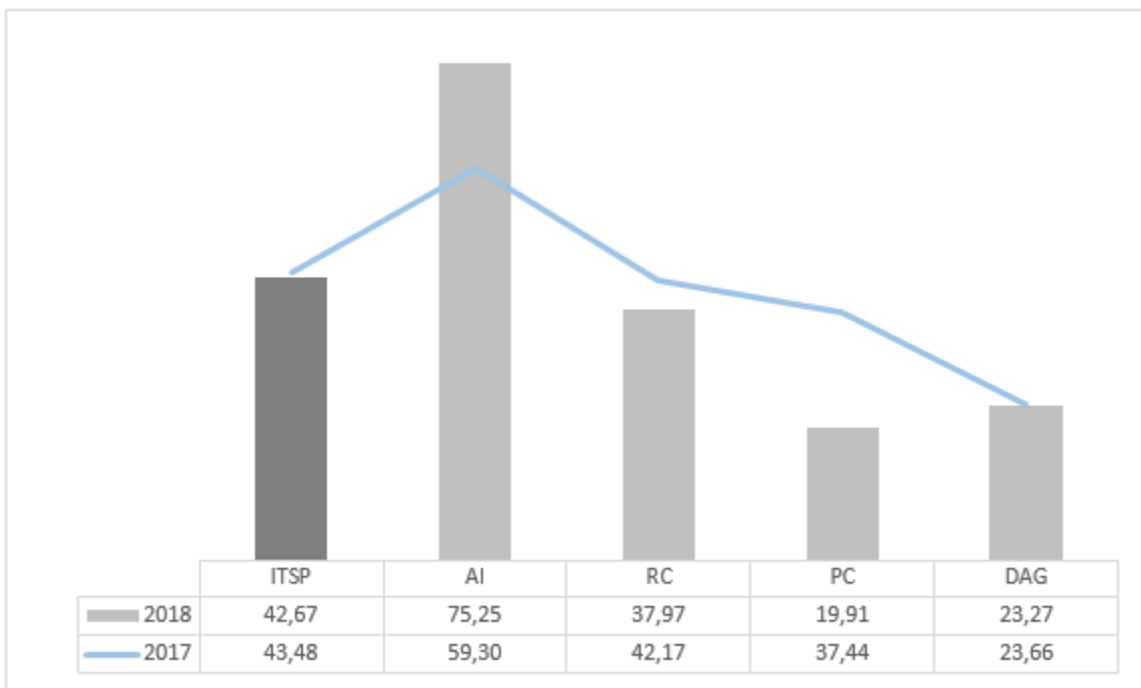
	ITSP	Acceso a la información	Rendición de cuentas	Participación ciudadana	Datos abiertos de gobierno
Calificación Institucional 2018	42,67	75,25	37,97	19,91	23,27
Calificación Institucional 2017	43,48	59,30	42,17	37,44	23,66
Calificación Institucional 2016	46,95	65,38	44,19	38,12	29,32

#### Comparación Relativa

Calificación Institucional	42,67	75,25	37,97	19,91	23,27
Promedio Nacional	34,55	50,15	29,78	28,94	21,20
Promedio de Naturaleza Jurídica	39,52	61,35	35,08	26,10	25,99
Promedio Red de Transparencia	54,97	75,16	51,85	39,91	44,97
Promedio de No Participación en la Red	25,83	39,47	20,36	24,26	11,05

NE: Sitio web no evaluado en ese año

#### Resultados ITSP 2018-2017



# Índice de Transparencia

## Sector Público Costarricense 2018



### Contraloría General de la República (CGR)

Clasificación según Naturaleza Jurídica: Poderes de la República y Órganos Adscritos

Sitio Web Evaluado: <https://www.cgr.go.cr/>

Fecha de Evaluación: 4 de julio de 2018

Participación en Red de Transparencia: Si

#### Comparación Histórica

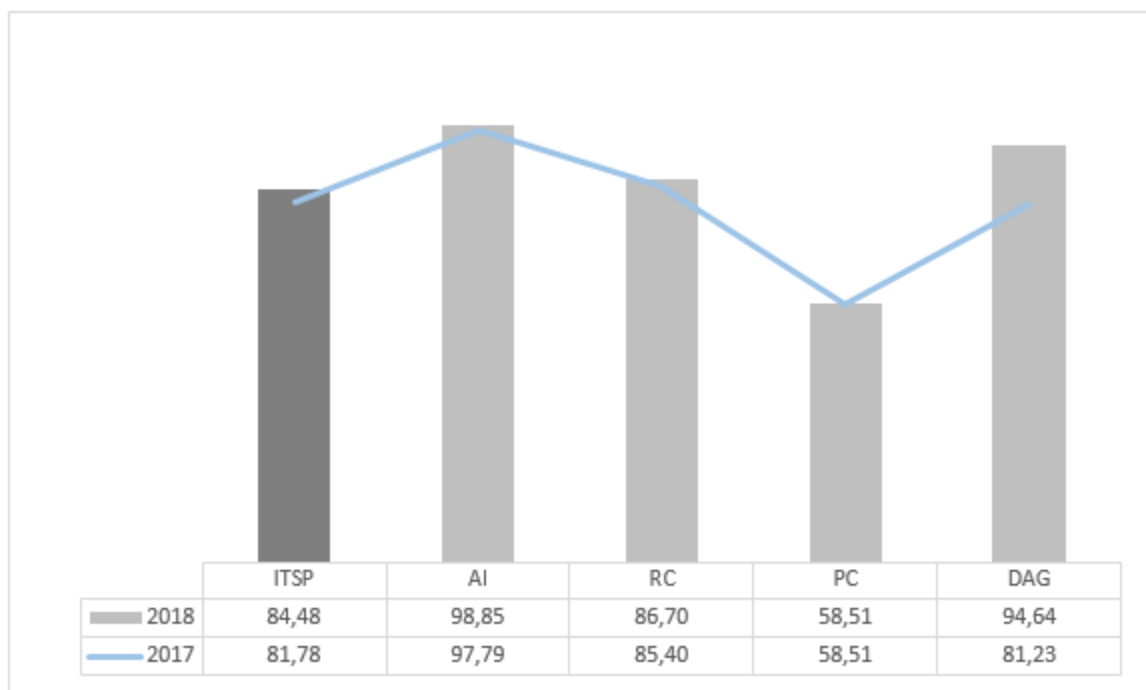
	ITSP	Acceso a la información	Rendición de cuentas	Participación ciudadana	Datos abiertos de gobierno
Calificación Institucional 2018	84,48	98,85	86,70	58,51	94,64
Calificación Institucional 2017	81,78	97,79	85,40	58,51	81,23
Calificación Institucional 2016	43,88	80,30	41,37	16,94	19,41

#### Comparación Relativa

Calificación Institucional	84,48	98,85	86,70	58,51	94,64
Promedio Nacional	34,55	50,15	29,78	28,94	21,20
Promedio de Naturaleza Jurídica	72,83	88,91	70,98	52,28	78,15
Promedio Red de Transparencia	54,97	75,16	51,85	39,91	44,97
Promedio de No Participación en la Red	25,83	39,47	20,36	24,26	11,05

NE: Sitio web no evaluado en ese año

#### Resultados ITSP 2018-2017



# Índice de Transparencia

## Sector Público Costarricense 2018



### Corporación Arroceras Nacional (CONARROZ)

Clasificación según Naturaleza Jurídica:	Empresas y Entes Públicos
Sitio Web Evaluado:	<a href="http://www.conarroz.com/">http://www.conarroz.com/</a>
Fecha de Evaluación:	4 de julio de 2018
Participación en Red de Transparencia:	Si

#### Comparación Histórica

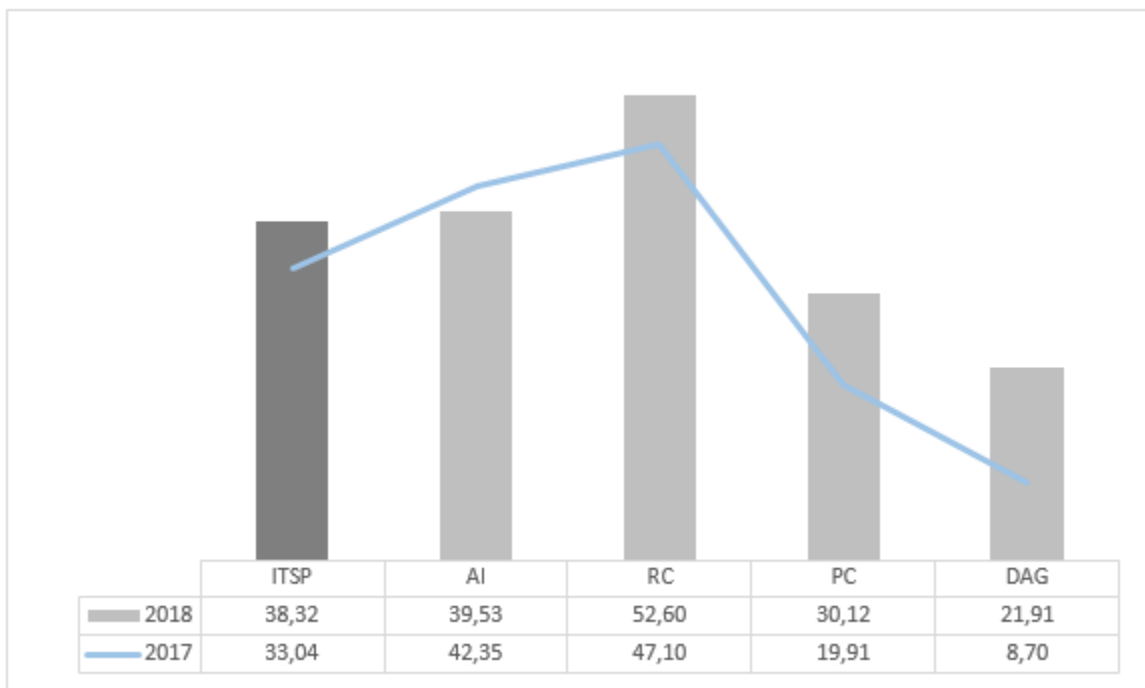
	ITSP	Acceso a la información	Rendición de cuentas	Participación ciudadana	Datos abiertos de gobierno
Calificación Institucional 2018	38,32	39,53	52,60	30,12	21,91
Calificación Institucional 2017	33,04	42,35	47,10	19,91	8,70
Calificación Institucional 2016	NE	NE	NE	NE	NE

#### Comparación Relativa

Calificación Institucional	38,32	39,53	52,60	30,12	21,91
Promedio Nacional	34,55	50,15	29,78	28,94	21,20
Promedio de Naturaleza Jurídica	29,42	42,84	22,96	30,22	12,98
Promedio Red de Transparencia	54,97	75,16	51,85	39,91	44,97
Promedio de No Participación en la Red	25,83	39,47	20,36	24,26	11,05

NE: Sitio web no evaluado en ese año

#### Resultados ITSP 2018-2017





# Índice de Transparencia

## Sector Público Costarricense 2018



### Corporación Bananera Nacional S.A (CORBANA)

Clasificación según Naturaleza Jurídica:	Empresas y Entes Públicos
Sitio Web Evaluado:	<a href="https://www.corbana.co.cr/">https://www.corbana.co.cr/</a>
Fecha de Evaluación:	3 de julio de 2018
Participación en Red de Transparencia:	No

#### Comparación Histórica

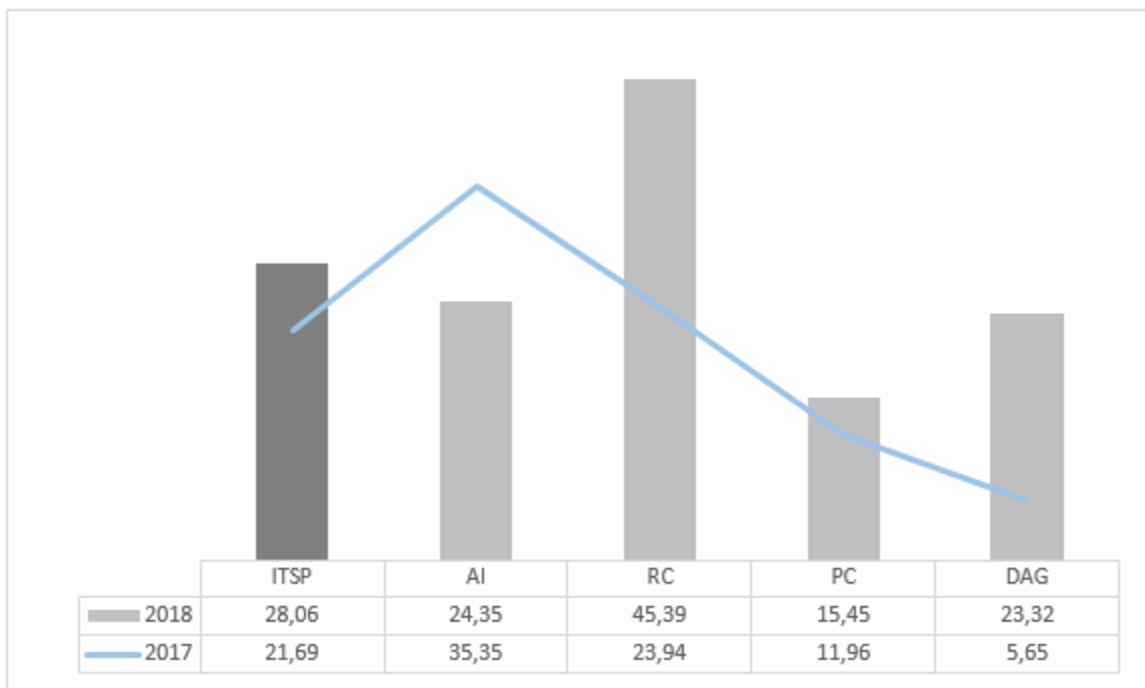
	ITSP	Acceso a la información	Rendición de cuentas	Participación ciudadana	Datos abiertos de gobierno
Calificación Institucional 2018	28,06	24,35	45,39	15,45	23,32
Calificación Institucional 2017	21,69	35,35	23,94	11,96	5,65
Calificación Institucional 2016	NE	NE	NE	NE	NE

#### Comparación Relativa

Calificación Institucional	28,06	24,35	45,39	15,45	23,32
Promedio Nacional	34,55	50,15	29,78	28,94	21,20
Promedio de Naturaleza Jurídica	29,42	42,84	22,96	30,22	12,98
Promedio Red de Transparencia	54,97	75,16	51,85	39,91	44,97
Promedio de No Participación en la Red	25,83	39,47	20,36	24,26	11,05

NE: Sitio web no evaluado en ese año

#### Resultados ITSP 2018-2017



# Índice de Transparencia

## Sector Público Costarricense 2018



### Corporación Ganadera Nacional (CORFOGA)

Clasificación según Naturaleza Jurídica:	Empresas y Entes Públicos
Sitio Web Evaluado:	<a href="http://www.corfoga.org/">http://www.corfoga.org/</a>
Fecha de Evaluación:	5 de julio de 2018
Participación en Red de Transparencia:	No

#### Comparación Histórica

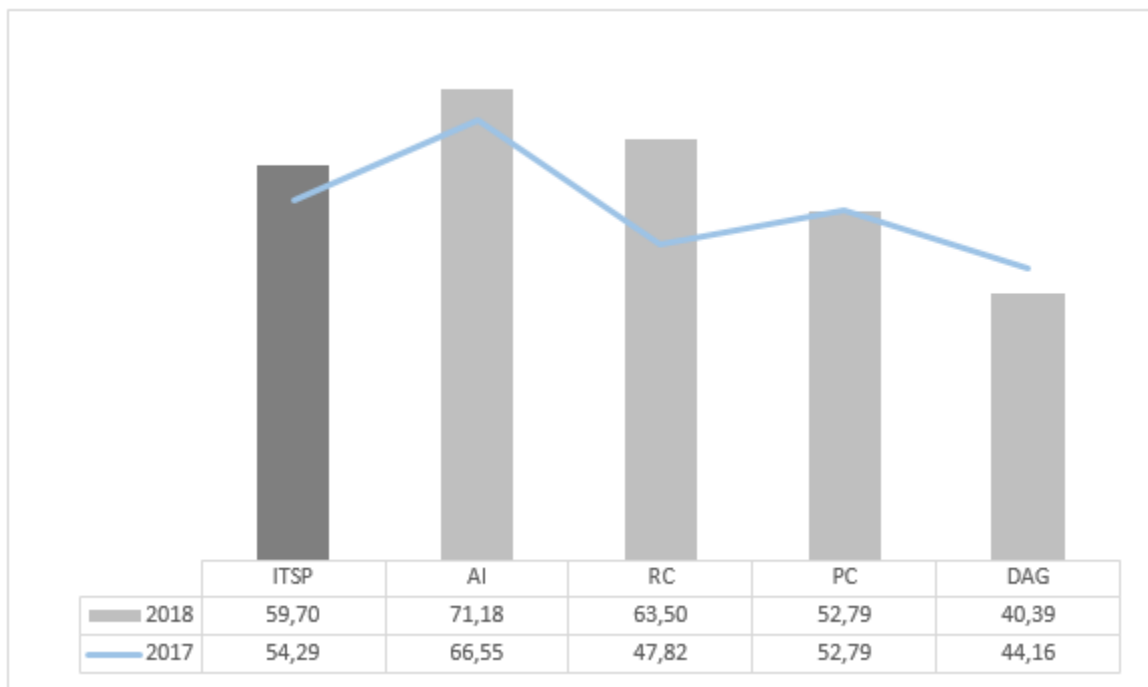
	ITSP	Acceso a la información	Rendición de cuentas	Participación ciudadana	Datos abiertos de gobierno
Calificación Institucional 2018	59,70	71,18	63,50	52,79	40,39
Calificación Institucional 2017	54,29	66,55	47,82	52,79	44,16
Calificación Institucional 2016	NE	NE	NE	NE	NE

#### Comparación Relativa

Calificación Institucional	59,70	71,18	63,50	52,79	40,39
Promedio Nacional	34,55	50,15	29,78	28,94	21,20
Promedio de Naturaleza Jurídica	29,42	42,84	22,96	30,22	12,98
Promedio Red de Transparencia	54,97	75,16	51,85	39,91	44,97
Promedio de No Participación en la Red	25,83	39,47	20,36	24,26	11,05

NE: Sitio web no evaluado en ese año

#### Resultados ITSP 2018-2017



# Índice de Transparencia

## Sector Público Costarricense 2018



### Corporación Hortícola Nacional

Clasificación según Naturaleza Jurídica:	Empresas y Entes Públicos
Sitio Web Evaluado:	<a href="https://chncostarica.wordpress.com/">https://chncostarica.wordpress.com/</a>
Fecha de Evaluación:	13 de julio de 2018
Participación en Red de Transparencia:	No

#### Comparación Histórica

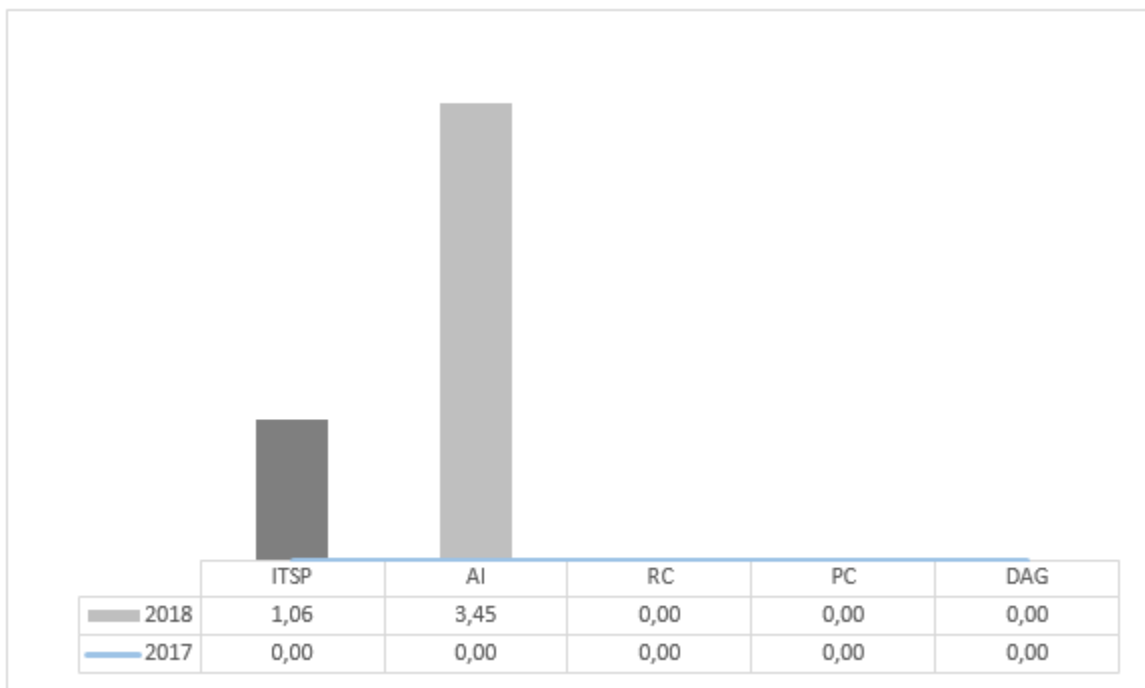
	ITSP	Acceso a la información	Rendición de cuentas	Participación ciudadana	Datos abiertos de gobierno
Calificación Institucional 2018	1,06	3,45	0,00	0,00	0,00
Calificación Institucional 2017	0,00	0,00	0,00	0,00	0,00
Calificación Institucional 2016	NE	NE	NE	NE	NE

#### Comparación Relativa

Calificación Institucional	1,06	3,45	0,00	0,00	0,00
Promedio Nacional	34,55	50,15	29,78	28,94	21,20
Promedio de Naturaleza Jurídica	29,42	42,84	22,96	30,22	12,98
Promedio Red de Transparencia	54,97	75,16	51,85	39,91	44,97
Promedio de No Participación en la Red	25,83	39,47	20,36	24,26	11,05

NE: Sitio web no evaluado en ese año

#### Resultados ITSP 2018-2017



# Índice de Transparencia

## Sector Público Costarricense 2018



### Correos de Costa Rica S.A.

Clasificación según Naturaleza Jurídica:	Empresas y Entes Públicos
Sitio Web Evaluado:	<a href="https://www.correos.go.cr/">https://www.correos.go.cr/</a>
Fecha de Evaluación:	16 de julio de 2018
Participación en Red de Transparencia:	No

#### Comparación Histórica

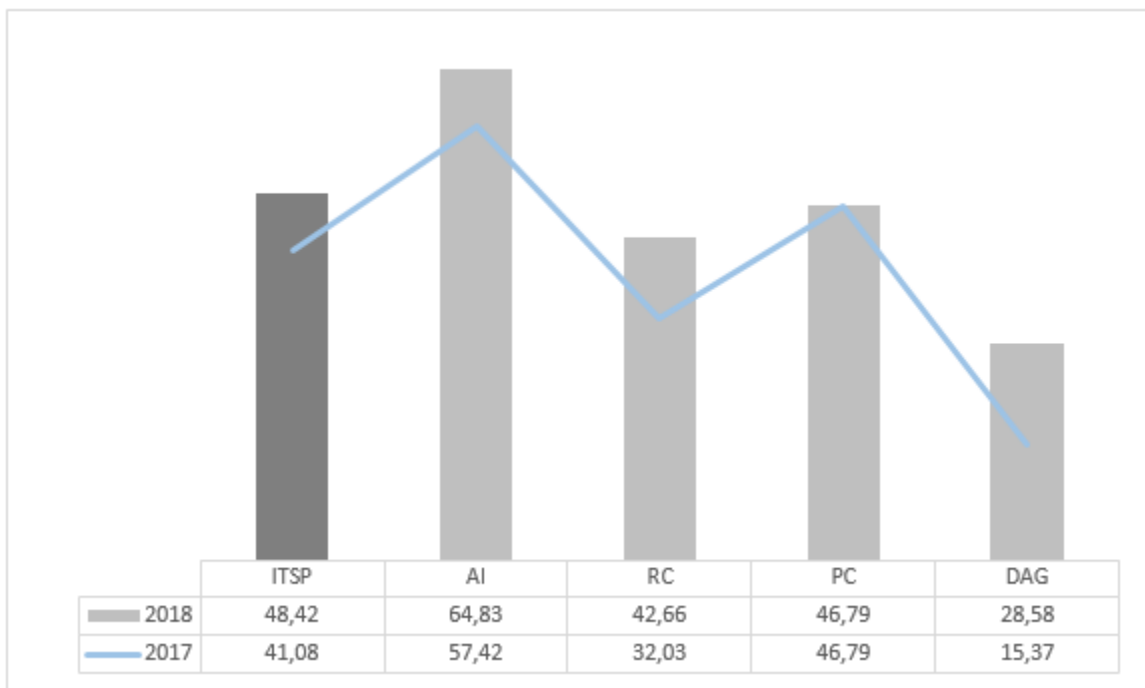
	ITSP	Acceso a la información	Rendición de cuentas	Participación ciudadana	Datos abiertos de gobierno
Calificación Institucional 2018	48,42	64,83	42,66	46,79	28,58
Calificación Institucional 2017	41,08	57,42	32,03	46,79	15,37
Calificación Institucional 2016	35,08	60,97	21,53	27,22	21,52

#### Comparación Relativa

Calificación Institucional	48,42	64,83	42,66	46,79	28,58
Promedio Nacional	34,55	50,15	29,78	28,94	21,20
Promedio de Naturaleza Jurídica	29,42	42,84	22,96	30,22	12,98
Promedio Red de Transparencia	54,97	75,16	51,85	39,91	44,97
Promedio de No Participación en la Red	25,83	39,47	20,36	24,26	11,05

NE: Sitio web no evaluado en ese año

#### Resultados ITSP 2018-2017



# Índice de Transparencia

## Sector Público Costarricense 2018



### Cuerpo de Bomberos

**Clasificación según Naturaleza Jurídica:** Órganos Adscritos a Instituciones Autónomas

**Sitio Web Evaluado:** <http://www.bomberos.go.cr/>

**Fecha de Evaluación:** 9 de julio de 2018

**Participación en Red de Transparencia:** Si

#### Comparación Histórica

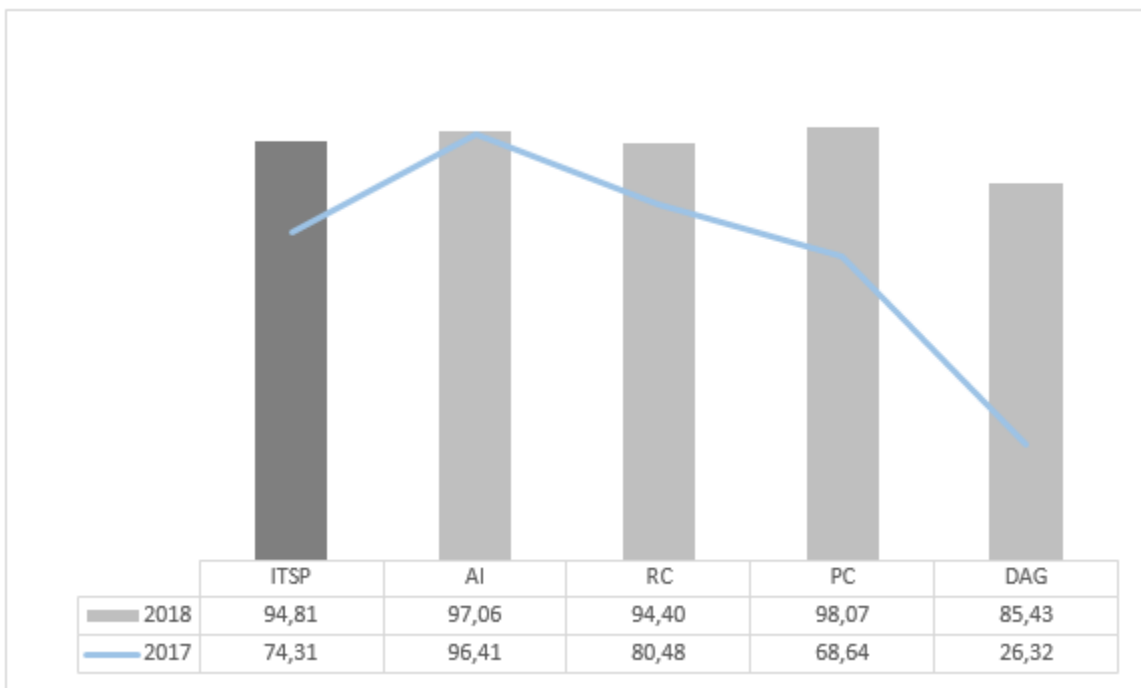
	ITSP	Acceso a la información	Rendición de cuentas	Participación ciudadana	Datos abiertos de gobierno
Calificación Institucional 2018	94,81	97,06	94,40	98,07	85,43
Calificación Institucional 2017	74,31	96,41	80,48	68,64	26,32
Calificación Institucional 2016	43,87	61,92	37,05	37,46	30,87

#### Comparación Relativa

Calificación Institucional	94,81	97,06	94,40	98,07	85,43
Promedio Nacional	34,55	50,15	29,78	28,94	21,20
Promedio de Naturaleza Jurídica	46,30	59,90	41,55	43,08	32,97
Promedio Red de Transparencia	54,97	75,16	51,85	39,91	44,97
Promedio de No Participación en la Red	25,83	39,47	20,36	24,26	11,05

NE: Sitio web no evaluado en ese año

#### Resultados ITSP 2018-2017



# Índice de Transparencia

## Sector Público Costarricense 2018



### Defensoría de los Habitantes de la República (DHR)

Clasificación según Naturaleza Jurídica: Poderes de la República y Órganos Adscritos

Sitio Web Evaluado: <http://www.dhr.go.cr/>

Fecha de Evaluación: 10 de julio de 2018

Participación en Red de Transparencia: Si

#### Comparación Histórica

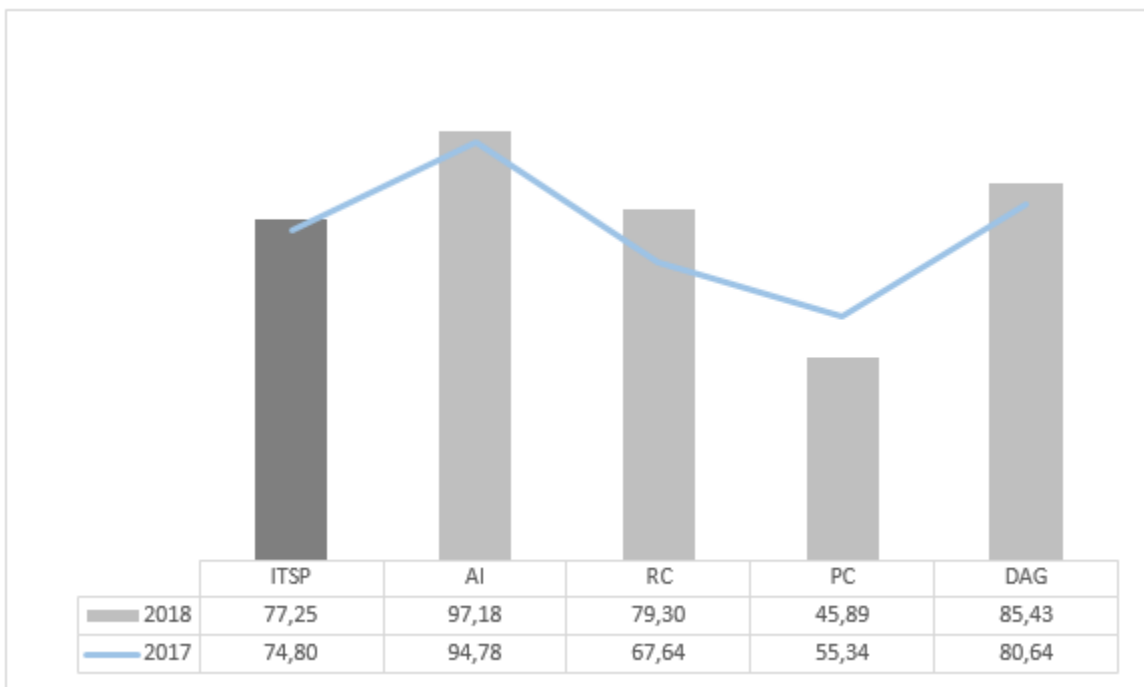
	ITSP	Acceso a la información	Rendición de cuentas	Participación ciudadana	Datos abiertos de gobierno
Calificación Institucional 2018	77,25	97,18	79,30	45,89	85,43
Calificación Institucional 2017	74,80	94,78	67,64	55,34	80,64
Calificación Institucional 2016	59,67	83,66	64,53	34,32	43,75

#### Comparación Relativa

Calificación Institucional	77,25	97,18	79,30	45,89	85,43
Promedio Nacional	34,55	50,15	29,78	28,94	21,20
Promedio de Naturaleza Jurídica	72,83	88,91	70,98	52,28	78,15
Promedio Red de Transparencia	54,97	75,16	51,85	39,91	44,97
Promedio de No Participación en la Red	25,83	39,47	20,36	24,26	11,05

NE: Sitio web no evaluado en ese año

#### Resultados ITSP 2018-2017



# Índice de Transparencia

## Sector Público Costarricense 2018



### Dirección Nacional de Centros de Educación y Nutrición y de Centros Infantiles de Atención Integral (CEN-CINAI)

Clasificación según Naturaleza Jurídica: Órganos Adscritos a Ministerios

Sitio Web Evaluado: <http://www.cen-cinai.go.cr/>

Fecha de Evaluación: 19 de julio de 2018

Participación en Red de Transparencia: No

#### Comparación Histórica

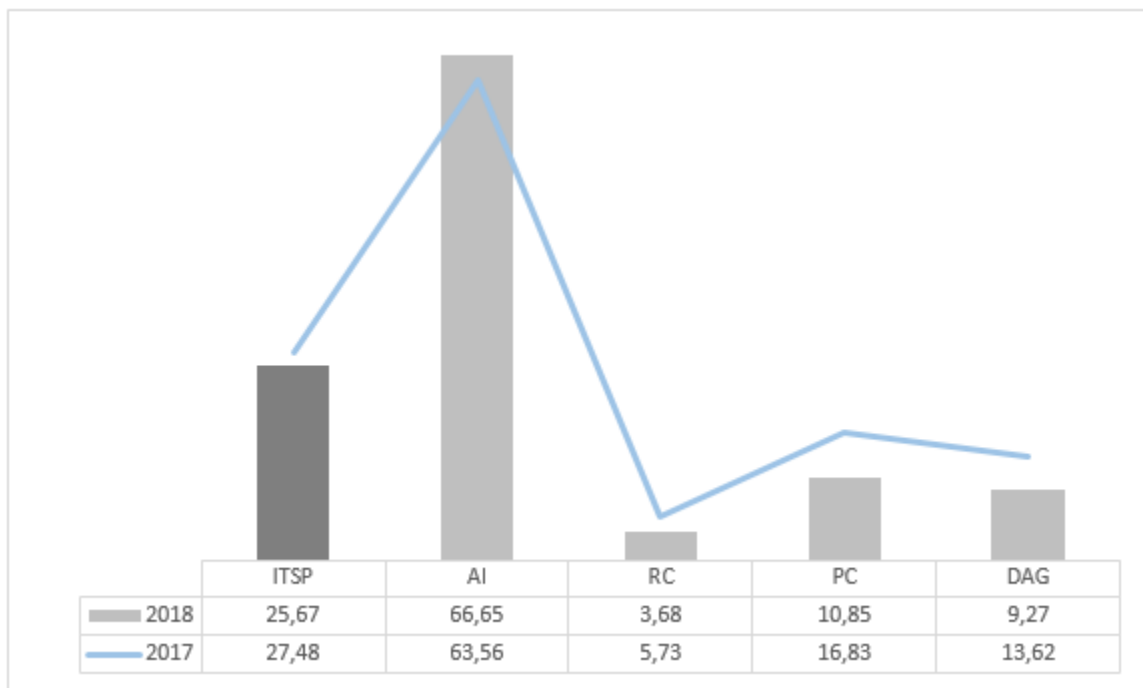
	ITSP	Acceso a la información	Rendición de cuentas	Participación ciudadana	Datos abiertos de gobierno
Calificación Institucional 2018	25,67	66,65	3,68	10,85	9,27
Calificación Institucional 2017	27,48	63,56	5,73	16,83	13,62
Calificación Institucional 2016	11,67	33,84	0,00	3,50	2,60

#### Comparación Relativa

Calificación Institucional	25,67	66,65	3,68	10,85	9,27
Promedio Nacional	34,55	50,15	29,78	28,94	21,20
Promedio de Naturaleza Jurídica	39,52	61,35	35,08	26,10	25,99
Promedio Red de Transparencia	54,97	75,16	51,85	39,91	44,97
Promedio de No Participación en la Red	25,83	39,47	20,36	24,26	11,05

NE: Sitio web no evaluado en ese año

#### Resultados ITSP 2018-2017



# Índice de Transparencia

## Sector Público Costarricense 2018



### Dirección General de Migración y Extranjería (DGME)

Clasificación según Naturaleza Jurídica: Órganos Adscritos a Ministerios

Sitio Web Evaluado: <http://www.migracion.go.cr/>

Fecha de Evaluación: 23 de julio de 2018

Participación en Red de Transparencia: Si

#### Comparación Histórica

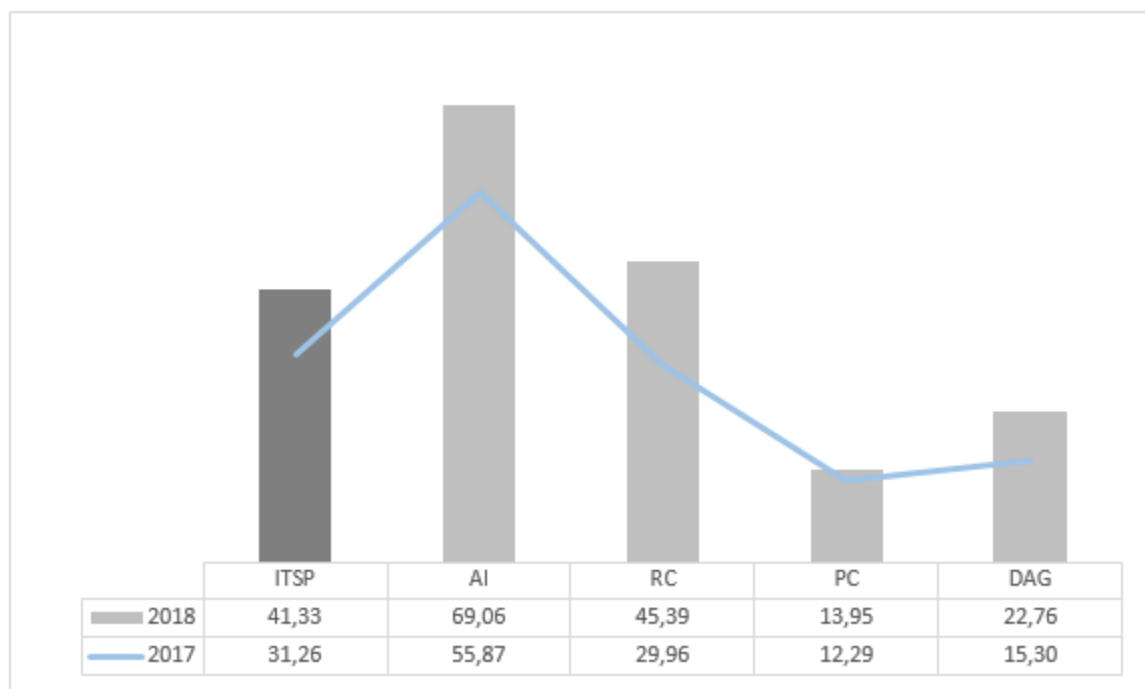
	ITSP	Acceso a la información	Rendición de cuentas	Participación ciudadana	Datos abiertos de gobierno
Calificación Institucional 2018	41,33	69,06	45,39	13,95	22,76
Calificación Institucional 2017	31,26	55,87	29,96	12,29	15,30
Calificación Institucional 2016	26,60	43,91	40,63	0,00	8,70

#### Comparación Relativa

Calificación Institucional	41,33	69,06	45,39	13,95	22,76
Promedio Nacional	34,55	50,15	29,78	28,94	21,20
Promedio de Naturaleza Jurídica	39,52	61,35	35,08	26,10	25,99
Promedio Red de Transparencia	54,97	75,16	51,85	39,91	44,97
Promedio de No Participación en la Red	25,83	39,47	20,36	24,26	11,05

NE: Sitio web no evaluado en ese año

#### Resultados ITSP 2018-2017





# Índice de Transparencia

## Sector Público Costarricense 2018



### Dirección General de Servicio Civil (DGSC)

**Clasificación según Naturaleza Jurídica:** Órganos Adscritos a Ministerios

**Sitio Web Evaluado:** <http://www.dgsc.go.cr/>

**Fecha de Evaluación:** 11 de julio de 2018

**Participación en Red de Transparencia:** Si

#### Comparación Histórica

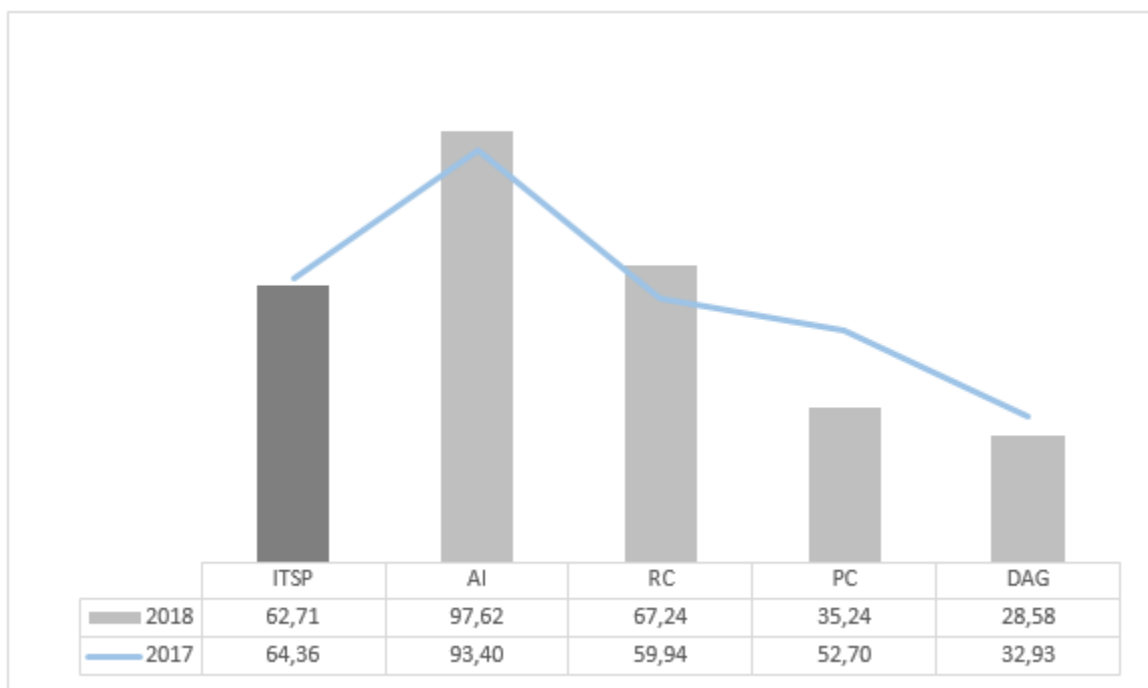
	ITSP	Acceso a la información	Rendición de cuentas	Participación ciudadana	Datos abiertos de gobierno
Calificación Institucional 2018	62,71	97,62	67,24	35,24	28,58
Calificación Institucional 2017	64,36	93,40	59,94	52,70	32,93
Calificación Institucional 2016	35,40	62,29	27,55	23,00	16,31

#### Comparación Relativa

Calificación Institucional	62,71	97,62	67,24	35,24	28,58
Promedio Nacional	34,55	50,15	29,78	28,94	21,20
Promedio de Naturaleza Jurídica	39,52	61,35	35,08	26,10	25,99
Promedio Red de Transparencia	54,97	75,16	51,85	39,91	44,97
Promedio de No Participación en la Red	25,83	39,47	20,36	24,26	11,05

NE: Sitio web no evaluado en ese año

#### Resultados ITSP 2018-2017



# Índice de Transparencia

## Sector Público Costarricense 2018



### Dirección General del Archivo Nacional

Clasificación según Naturaleza Jurídica:	Órganos Adscritos a Ministerios
Sitio Web Evaluado:	<a href="http://www.archivonacional.go.cr/">http://www.archivonacional.go.cr/</a>
Fecha de Evaluación:	27 de junio de 2018
Participación en Red de Transparencia:	Si

#### Comparación Histórica

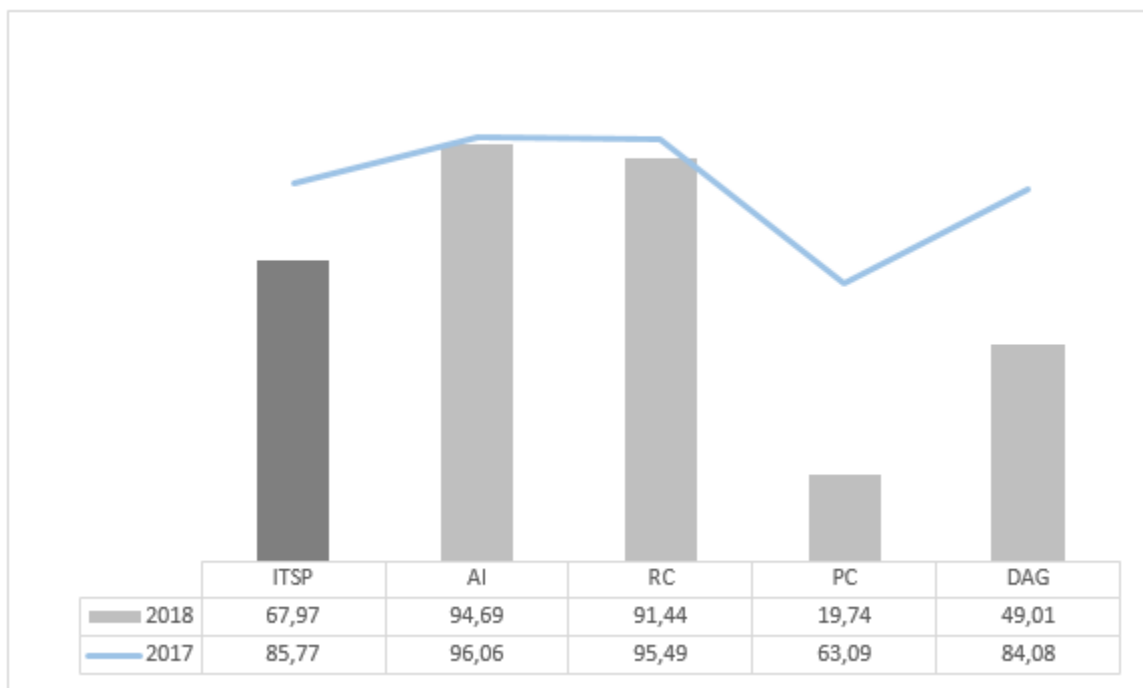
	ITSP	Acceso a la información	Rendición de cuentas	Participación ciudadana	Datos abiertos de gobierno
Calificación Institucional 2018	67,97	94,69	91,44	19,74	49,01
Calificación Institucional 2017	85,77	96,06	95,49	63,09	84,08
Calificación Institucional 2016	65,33	83,21	95,02	22,22	43,75

#### Comparación Relativa

Calificación Institucional	67,97	94,69	91,44	19,74	49,01
Promedio Nacional	34,55	50,15	29,78	28,94	21,20
Promedio de Naturaleza Jurídica	39,52	61,35	35,08	26,10	25,99
Promedio Red de Transparencia	54,97	75,16	51,85	39,91	44,97
Promedio de No Participación en la Red	25,83	39,47	20,36	24,26	11,05

NE: Sitio web no evaluado en ese año

#### Resultados ITSP 2018-2017



# Índice de Transparencia

## Sector Público Costarricense 2018



### Dirección Nacional de Desarrollo de la Comunidad (DINADECO)

Clasificación según Naturaleza Jurídica: Órganos Adscritos a Ministerios

Sitio Web Evaluado: <http://www.dinadeco.go.cr/>

Fecha de Evaluación: 2 de julio de 2018

Participación en Red de Transparencia: Si

#### Comparación Histórica

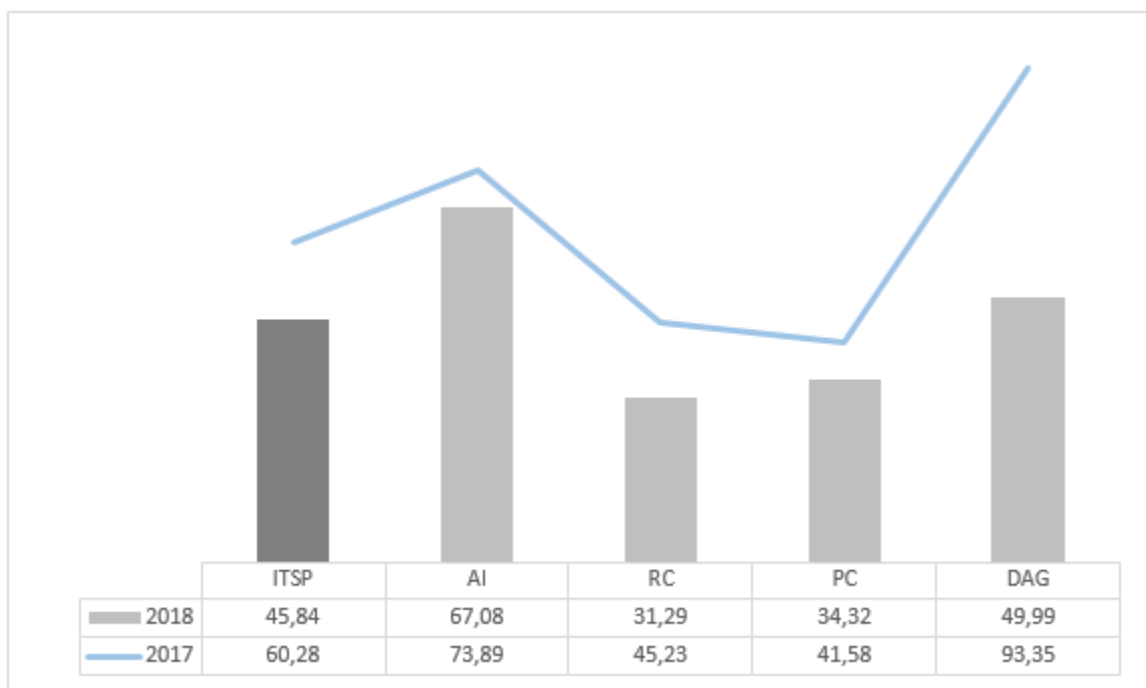
	ITSP	Acceso a la información	Rendición de cuentas	Participación ciudadana	Datos abiertos de gobierno
Calificación Institucional 2018	45,84	67,08	31,29	34,32	49,99
Calificación Institucional 2017	60,28	73,89	45,23	41,58	93,35
Calificación Institucional 2016	22,93	31,68	18,71	30,65	0,00

#### Comparación Relativa

Calificación Institucional	45,84	67,08	31,29	34,32	49,99
Promedio Nacional	34,55	50,15	29,78	28,94	21,20
Promedio de Naturaleza Jurídica	39,52	61,35	35,08	26,10	25,99
Promedio Red de Transparencia	54,97	75,16	51,85	39,91	44,97
Promedio de No Participación en la Red	25,83	39,47	20,36	24,26	11,05

NE: Sitio web no evaluado en ese año

#### Resultados ITSP 2018-2017



# Índice de Transparencia

## Sector Público Costarricense 2018



### Empresa de Servicios Públicos de Heredia S.A (ESPH)

Clasificación según Naturaleza Jurídica:	Empresas y Entes Públicos
Sitio Web Evaluado:	<a href="https://www.esph-sa.com/">https://www.esph-sa.com/</a>
Fecha de Evaluación:	28 de junio de 2018
Participación en Red de Transparencia:	No

#### Comparación Histórica

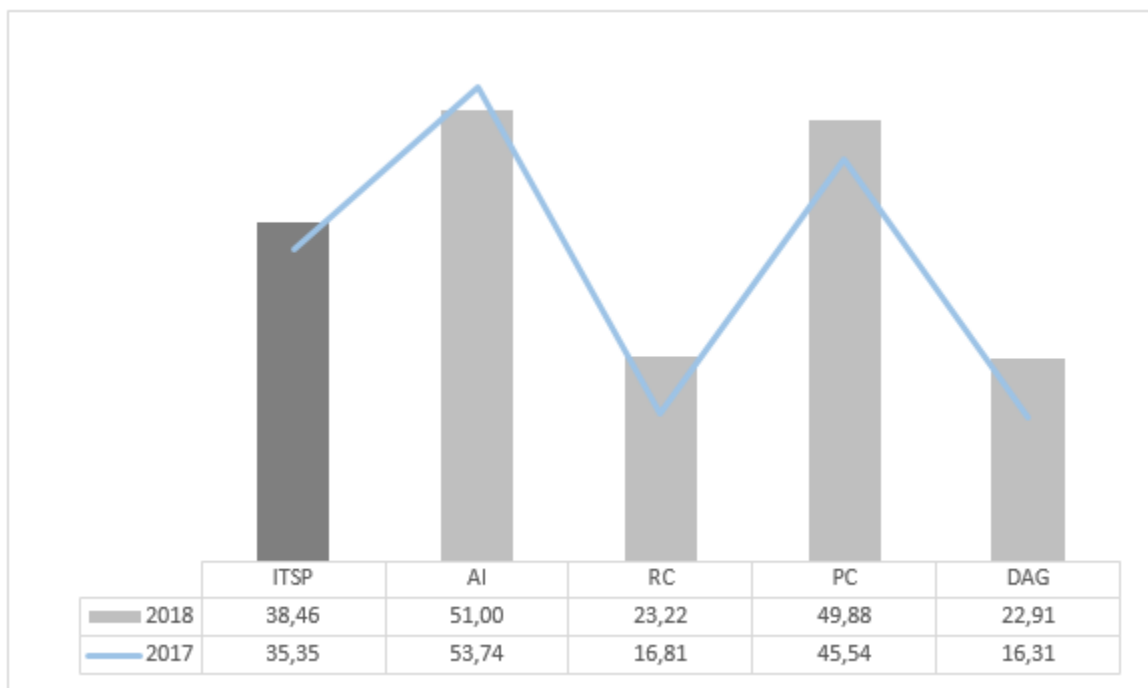
	ITSP	Acceso a la información	Rendición de cuentas	Participación ciudadana	Datos abiertos de gobierno
Calificación Institucional 2018	38,46	51,00	23,22	49,88	22,91
Calificación Institucional 2017	35,35	53,74	16,81	45,54	16,31
Calificación Institucional 2016	37,36	49,31	24,62	49,88	16,31

#### Comparación Relativa

Calificación Institucional	38,46	51,00	23,22	49,88	22,91
Promedio Nacional	34,55	50,15	29,78	28,94	21,20
Promedio de Naturaleza Jurídica	29,42	42,84	22,96	30,22	12,98
Promedio Red de Transparencia	54,97	75,16	51,85	39,91	44,97
Promedio de No Participación en la Red	25,83	39,47	20,36	24,26	11,05

NE: Sitio web no evaluado en ese año

#### Resultados ITSP 2018-2017



# Índice de Transparencia

## Sector Público Costarricense 2018



### Fondo Nacional de Becas (FONABE)

Clasificación según Naturaleza Jurídica: Órganos Adscritos a Ministerios

Sitio Web Evaluado: <http://www.fonabe.go.cr/>

Fecha de Evaluación: 28 de junio de 2018

Participación en Red de Transparencia: No

#### Comparación Histórica

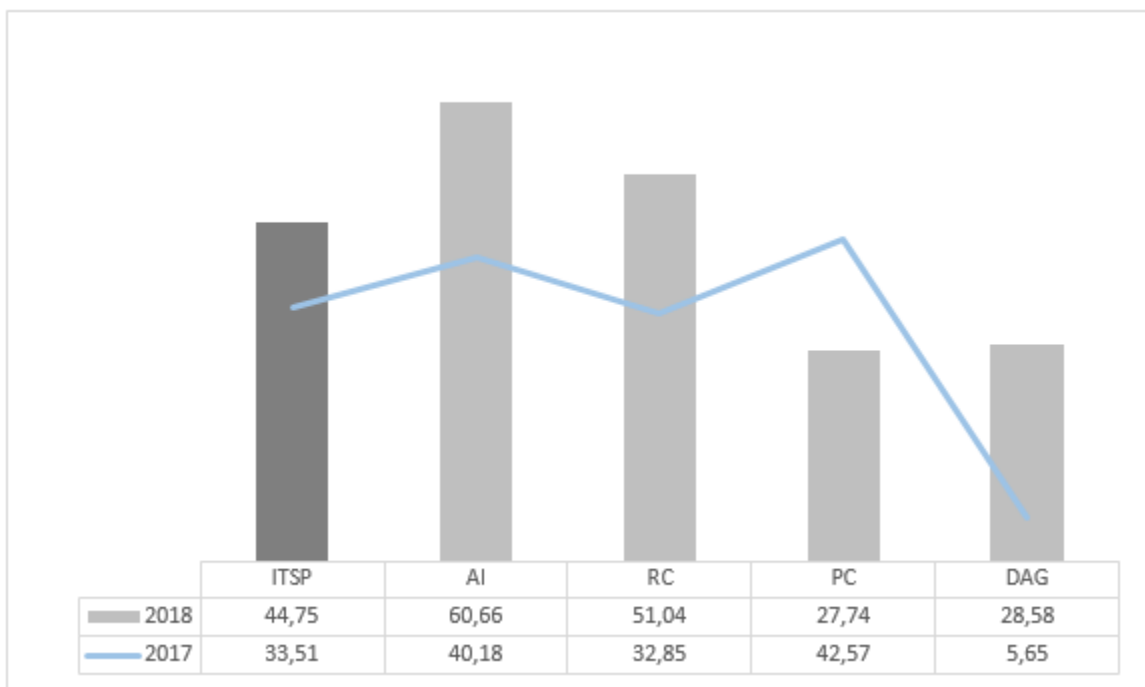
	ITSP	Acceso a la información	Rendición de cuentas	Participación ciudadana	Datos abiertos de gobierno
Calificación Institucional 2018	44,75	60,66	51,04	27,74	28,58
Calificación Institucional 2017	33,51	40,18	32,85	42,57	5,65
Calificación Institucional 2016	28,38	41,22	29,39	19,91	14,36

#### Comparación Relativa

Calificación Institucional	44,75	60,66	51,04	27,74	28,58
Promedio Nacional	34,55	50,15	29,78	28,94	21,20
Promedio de Naturaleza Jurídica	39,52	61,35	35,08	26,10	25,99
Promedio Red de Transparencia	54,97	75,16	51,85	39,91	44,97
Promedio de No Participación en la Red	25,83	39,47	20,36	24,26	11,05

NE: Sitio web no evaluado en ese año

#### Resultados ITSP 2018-2017



# Índice de Transparencia

## Sector Público Costarricense 2018



### Fondo Nacional de Becas de Solidaridad Social

Clasificación según Naturaleza Jurídica: Órganos Adscritos a Ministerios

Sitio Web Evaluado: No tiene sitio web

Fecha de Evaluación: 2 de julio de 2018

Participación en Red de Transparencia: No

#### Comparación Histórica

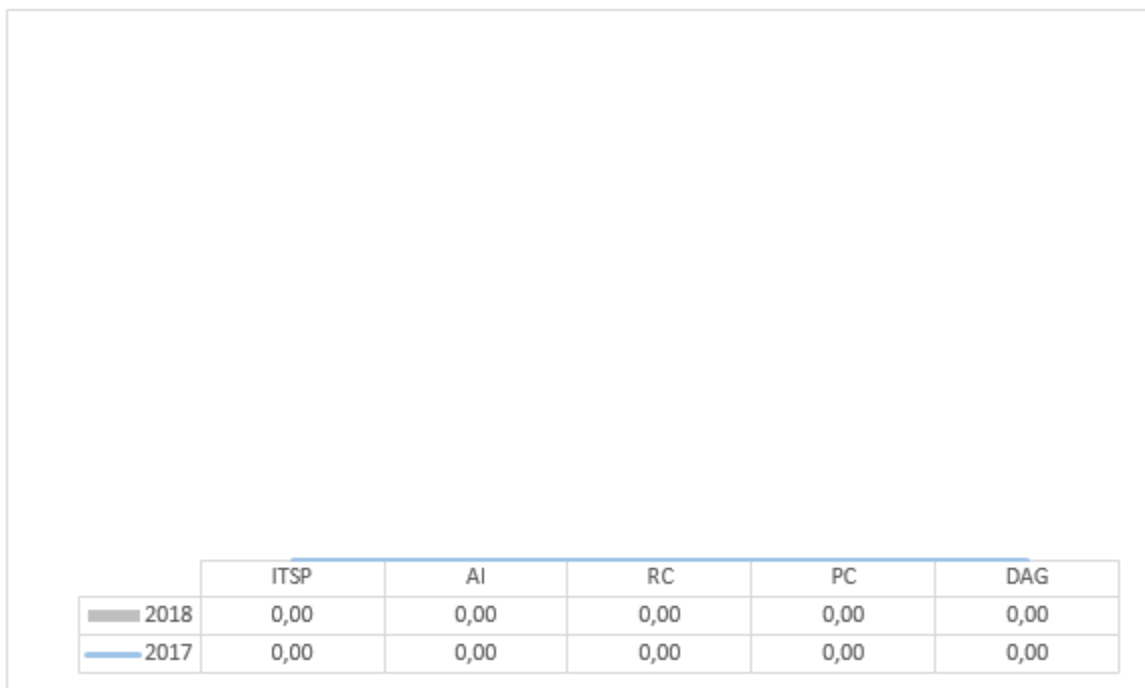
	ITSP	Acceso a la información	Rendición de cuentas	Participación ciudadana	Datos abiertos de gobierno
Calificación Institucional 2018	0,00	0,00	0,00	0,00	0,00
Calificación Institucional 2017	0,00	0,00	0,00	0,00	0,00
Calificación Institucional 2016	0,00	0,00	0,00	0,00	0,00

#### Comparación Relativa

Calificación Institucional	0,00	0,00	0,00	0,00	0,00
Promedio Nacional	34,55	50,15	29,78	28,94	21,20
Promedio de Naturaleza Jurídica	39,52	61,35	35,08	26,10	25,99
Promedio Red de Transparencia	54,97	75,16	51,85	39,91	44,97
Promedio de No Participación en la Red	25,83	39,47	20,36	24,26	11,05

NE: Sitio web no evaluado en ese año

#### Resultados ITSP 2018-2017



# Índice de Transparencia

## Sector Público Costarricense 2018



### Fondo Nacional de Financiamiento Forestal (FONAFIFO)

Clasificación según Naturaleza Jurídica: Órganos Adscritos a Ministerios

Sitio Web Evaluado: <http://www.fonafifo.go.cr/>

Fecha de Evaluación: 23 de julio de 2018

Participación en Red de Transparencia: No

#### Comparación Histórica

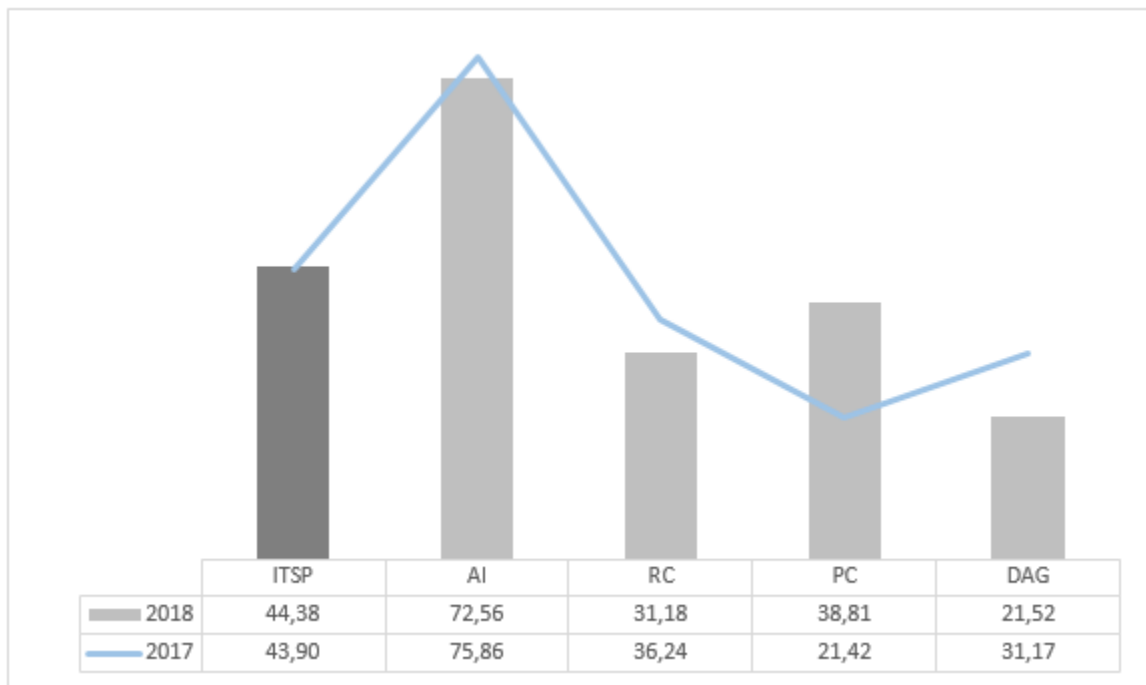
	ITSP	Acceso a la información	Rendición de cuentas	Participación ciudadana	Datos abiertos de gobierno
Calificación Institucional 2018	44,38	72,56	31,18	38,81	21,52
Calificación Institucional 2017	43,90	75,86	36,24	21,42	31,17
Calificación Institucional 2016	41,67	61,83	55,68	15,05	17,97

#### Comparación Relativa

Calificación Institucional	44,38	72,56	31,18	38,81	21,52
Promedio Nacional	34,55	50,15	29,78	28,94	21,20
Promedio de Naturaleza Jurídica	39,52	61,35	35,08	26,10	25,99
Promedio Red de Transparencia	54,97	75,16	51,85	39,91	44,97
Promedio de No Participación en la Red	25,83	39,47	20,36	24,26	11,05

NE: Sitio web no evaluado en ese año

#### Resultados ITSP 2018-2017



# Índice de Transparencia

## Sector Público Costarricense 2018



### Imprenta Nacional

Clasificación según Naturaleza Jurídica: Órganos Adscritos a Ministerios  
 Sitio Web Evaluado: <http://www.imprentanacional.go.cr/>  
 Fecha de Evaluación: 4 de julio de 2018  
 Participación en Red de Transparencia: No

#### Comparación Histórica

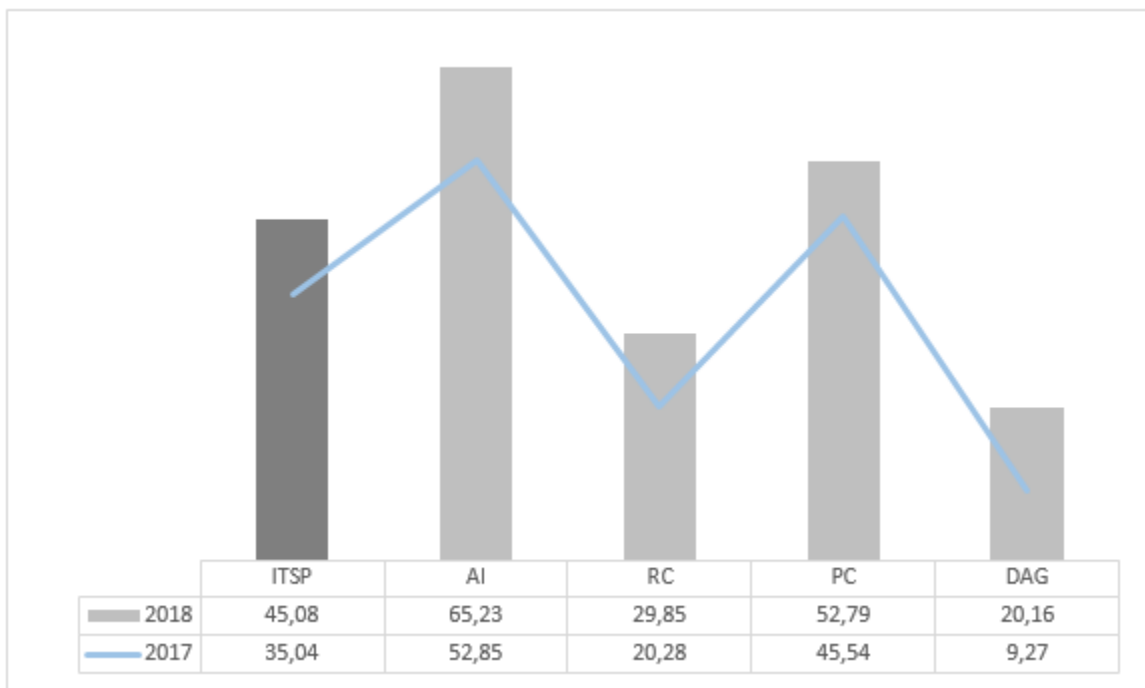
	ITSP	Acceso a la información	Rendición de cuentas	Participación ciudadana	Datos abiertos de gobierno
Calificación Institucional 2018	45,08	65,23	29,85	52,79	20,16
Calificación Institucional 2017	35,04	52,85	20,28	45,54	9,27
Calificación Institucional 2016	23,26	43,63	11,30	25,97	0,00

#### Comparación Relativa

Calificación Institucional	45,08	65,23	29,85	52,79	20,16
Promedio Nacional	34,55	50,15	29,78	28,94	21,20
Promedio de Naturaleza Jurídica	39,52	61,35	35,08	26,10	25,99
Promedio Red de Transparencia	54,97	75,16	51,85	39,91	44,97
Promedio de No Participación en la Red	25,83	39,47	20,36	24,26	11,05

NE: Sitio web no evaluado en ese año

#### Resultados ITSP 2018-2017





# Índice de Transparencia

## Sector Público Costarricense 2018



### INS Operadora de Pensiones Complementarias S. A.

Clasificación según Naturaleza Jurídica:	Empresas y Entes Públicos
Sitio Web Evaluado:	<a href="http://portal.ins-cr.com/PortalINS/D1-Informaci%C3%B3nProdConMenu.">http://portal.ins-cr.com/PortalINS/D1-Informaci%C3%B3nProdConMenu.:</a>
Fecha de Evaluación:	3 de julio de 2018
Participación en Red de Transparencia:	No

#### Comparación Histórica

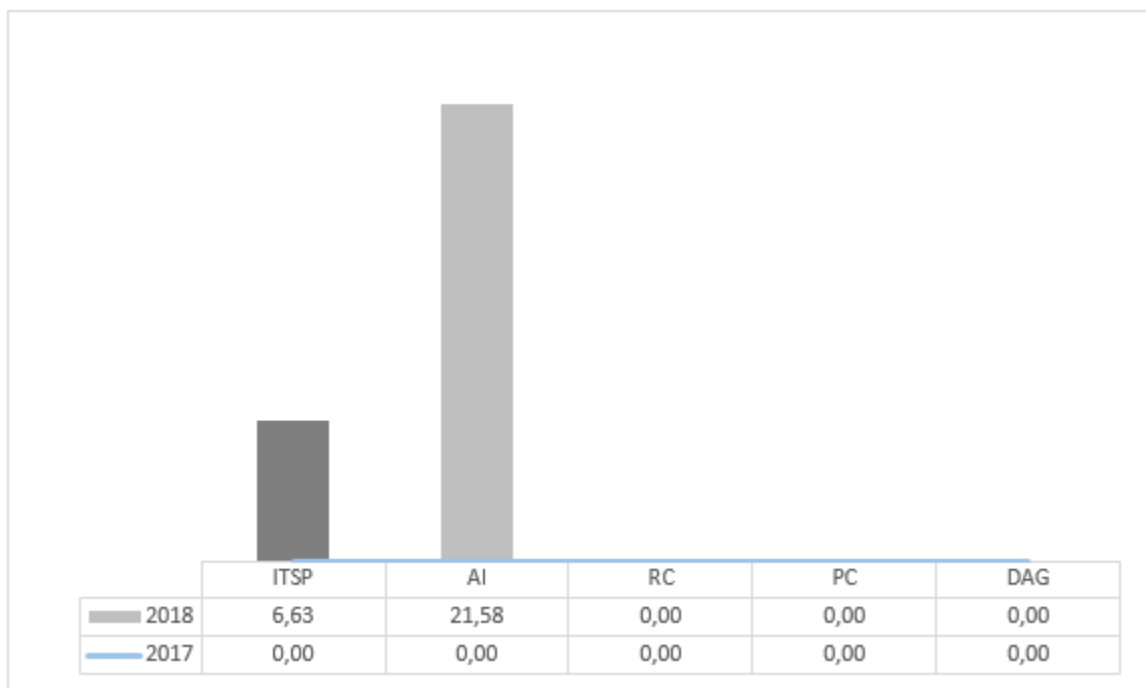
	ITSP	Acceso a la información	Rendición de cuentas	Participación ciudadana	Datos abiertos de gobierno
Calificación Institucional 2018	6,63	21,58	0,00	0,00	0,00
Calificación Institucional 2017	0,00	0,00	0,00	0,00	0,00
Calificación Institucional 2016	NE	NE	NE	NE	NE

#### Comparación Relativa

Calificación Institucional	6,63	21,58	0,00	0,00	0,00
Promedio Nacional	34,55	50,15	29,78	28,94	21,20
Promedio de Naturaleza Jurídica	29,42	42,84	22,96	30,22	12,98
Promedio Red de Transparencia	54,97	75,16	51,85	39,91	44,97
Promedio de No Participación en la Red	25,83	39,47	20,36	24,26	11,05

NE: Sitio web no evaluado en ese año

#### Resultados ITSP 2018-2017



# Índice de Transparencia

## Sector Público Costarricense 2018



### Instituto Costarricense de Acueductos y Alcantarillados (AyA)

Clasificación según Naturaleza Jurídica: Instituciones Autónomas y Semiautónomas

Sitio Web Evaluado: <https://www.aya.go.cr/>

Fecha de Evaluación: 5 de julio de 2018

Participación en Red de Transparencia: Si

#### Comparación Histórica

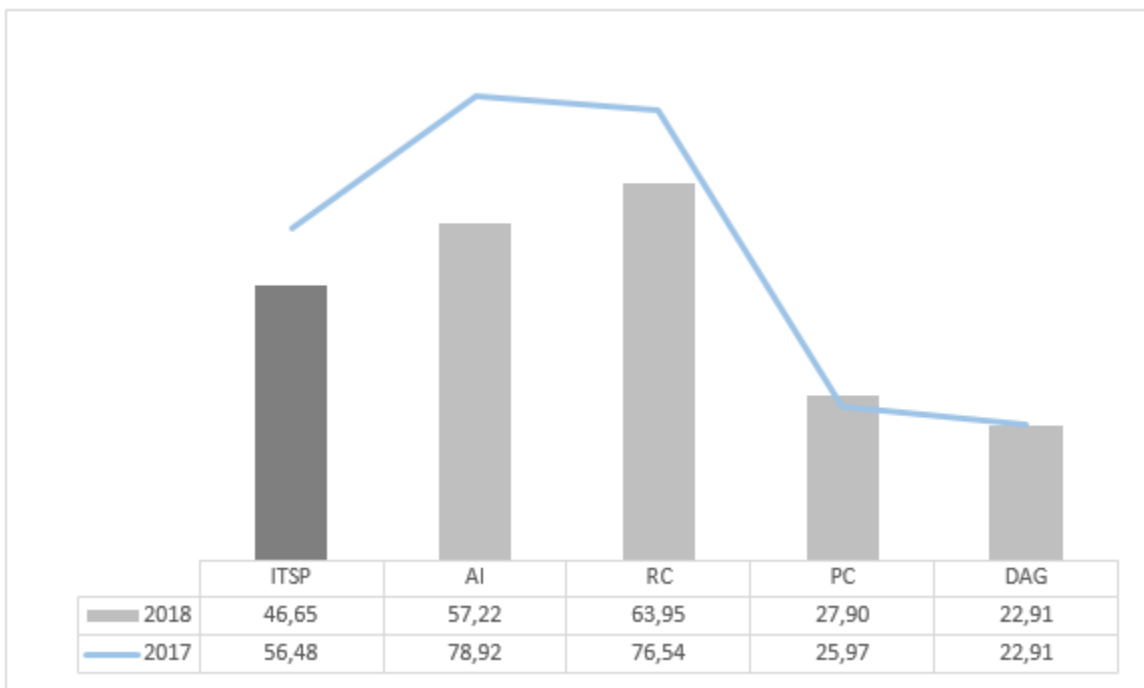
	ITSP	Acceso a la información	Rendición de cuentas	Participación ciudadana	Datos abiertos de gobierno
Calificación Institucional 2018	46,65	57,22	63,95	27,90	22,91
Calificación Institucional 2017	56,48	78,92	76,54	25,97	22,91
Calificación Institucional 2016	37,93	58,25	51,70	11,96	13,31

#### Comparación Relativa

Calificación Institucional	46,65	57,22	63,95	27,90	22,91
Promedio Nacional	34,55	50,15	29,78	28,94	21,20
Promedio de Naturaleza Jurídica	45,31	64,37	45,33	31,72	29,05
Promedio Red de Transparencia	54,97	75,16	51,85	39,91	44,97
Promedio de No Participación en la Red	25,83	39,47	20,36	24,26	11,05

NE: Sitio web no evaluado en ese año

#### Resultados ITSP 2018-2017



# Índice de Transparencia

## Sector Público Costarricense 2018



### Instituto Costarricense de Deporte y la Recreación (ICODER)

Clasificación según Naturaleza Jurídica:	Instituciones Autónomas y Semiautónomas
Sitio Web Evaluado:	<a href="http://www.icoder.go.cr/">http://www.icoder.go.cr/</a>
Fecha de Evaluación:	13 de julio de 2018
Participación en Red de Transparencia:	No

#### Comparación Histórica

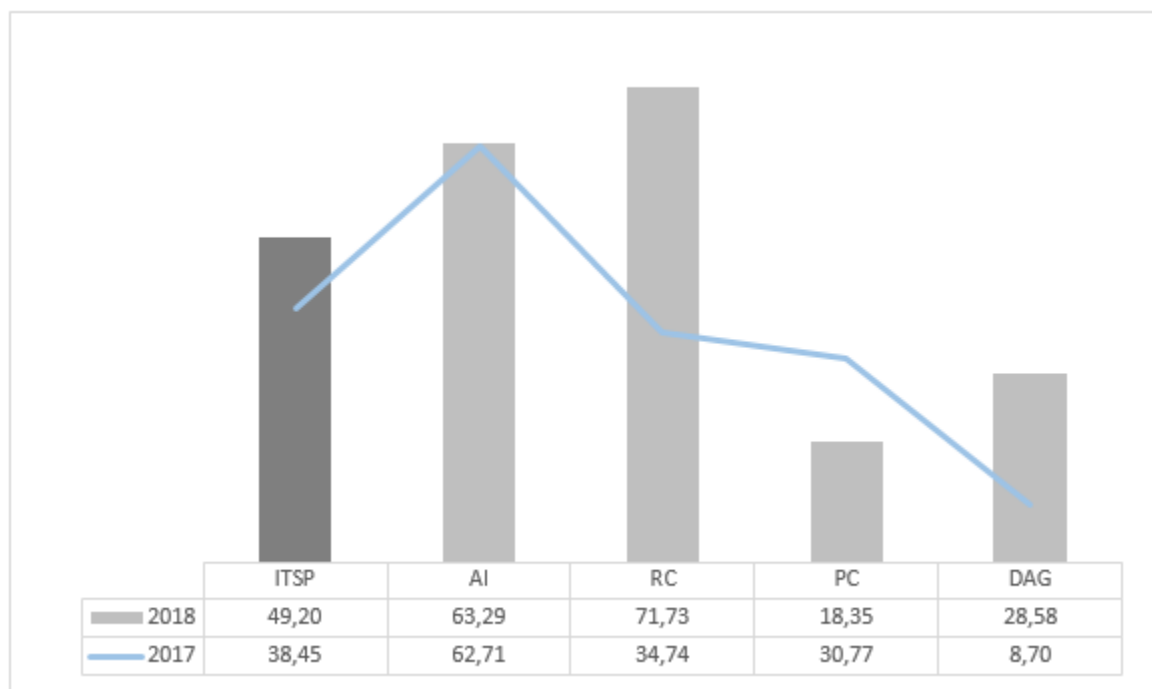
	ITSP	Acceso a la información	Rendición de cuentas	Participación ciudadana	Datos abiertos de gobierno
Calificación Institucional 2018	49,20	63,29	71,73	18,35	28,58
Calificación Institucional 2017	38,45	62,71	34,74	30,77	8,70
Calificación Institucional 2016	47,33	77,87	51,14	16,91	28,58

#### Comparación Relativa

Calificación Institucional	49,20	63,29	71,73	18,35	28,58
Promedio Nacional	34,55	50,15	29,78	28,94	21,20
Promedio de Naturaleza Jurídica	45,31	64,37	45,33	31,72	29,05
Promedio Red de Transparencia	54,97	75,16	51,85	39,91	44,97
Promedio de No Participación en la Red	25,83	39,47	20,36	24,26	11,05

NE: Sitio web no evaluado en ese año

#### Resultados ITSP 2018-2017



# Índice de Transparencia

## Sector Público Costarricense 2018



### Instituto Costarricense de Electricidad (ICE)

Clasificación según Naturaleza Jurídica:	Instituciones Autónomas y Semiautónomas
Sitio Web Evaluado:	<a href="https://www.grupoice.com/">https://www.grupoice.com/</a>
Fecha de Evaluación:	17 de julio de 2018
Participación en Red de Transparencia:	Si

#### Comparación Histórica

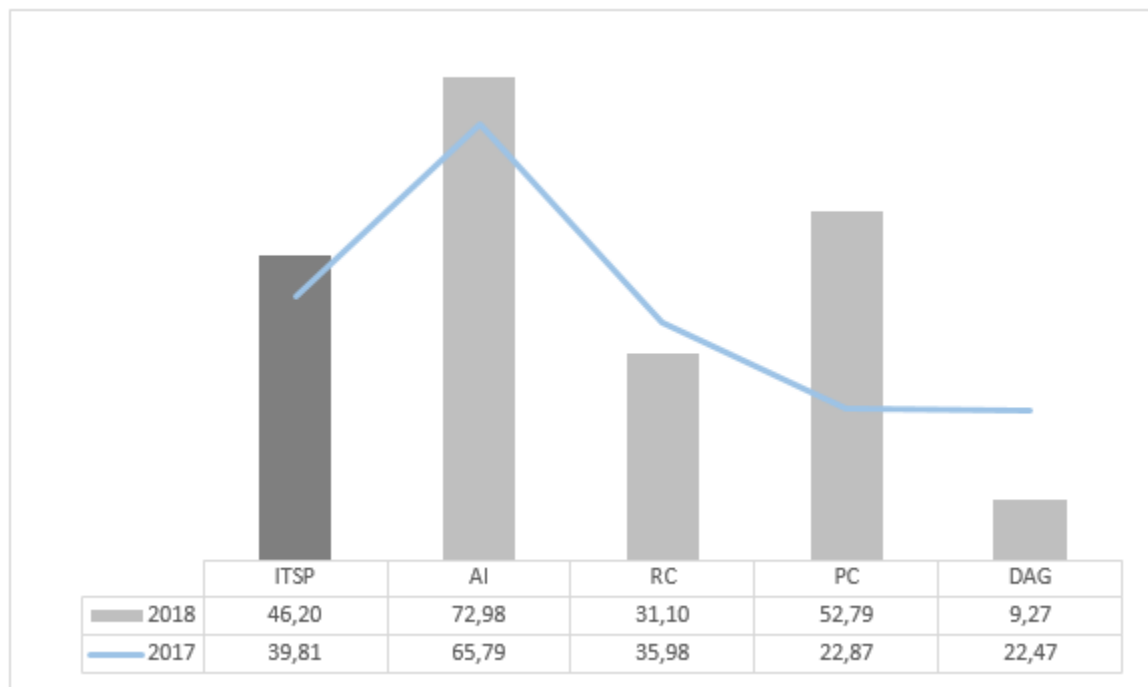
	ITSP	Acceso a la información	Rendición de cuentas	Participación ciudadana	Datos abiertos de gobierno
Calificación Institucional 2018	46,20	72,98	31,10	52,79	9,27
Calificación Institucional 2017	39,81	65,79	35,98	22,87	22,47
Calificación Institucional 2016	39,45	67,39	25,26	30,31	25,07

#### Comparación Relativa

Calificación Institucional	46,20	72,98	31,10	52,79	9,27
Promedio Nacional	34,55	50,15	29,78	28,94	21,20
Promedio de Naturaleza Jurídica	45,31	64,37	45,33	31,72	29,05
Promedio Red de Transparencia	54,97	75,16	51,85	39,91	44,97
Promedio de No Participación en la Red	25,83	39,47	20,36	24,26	11,05

NE: Sitio web no evaluado en ese año

#### Resultados ITSP 2018-2017



# Índice de Transparencia

## Sector Público Costarricense 2018



### Instituto Costarricense de Ferrocarriles (INCOFER)

Clasificación según Naturaleza Jurídica:	Instituciones Autónomas y Semiautónomas
Sitio Web Evaluado:	<a href="http://www.incofer.go.cr/">http://www.incofer.go.cr/</a>
Fecha de Evaluación:	10 de julio de 2018
Participación en Red de Transparencia:	No

#### Comparación Histórica

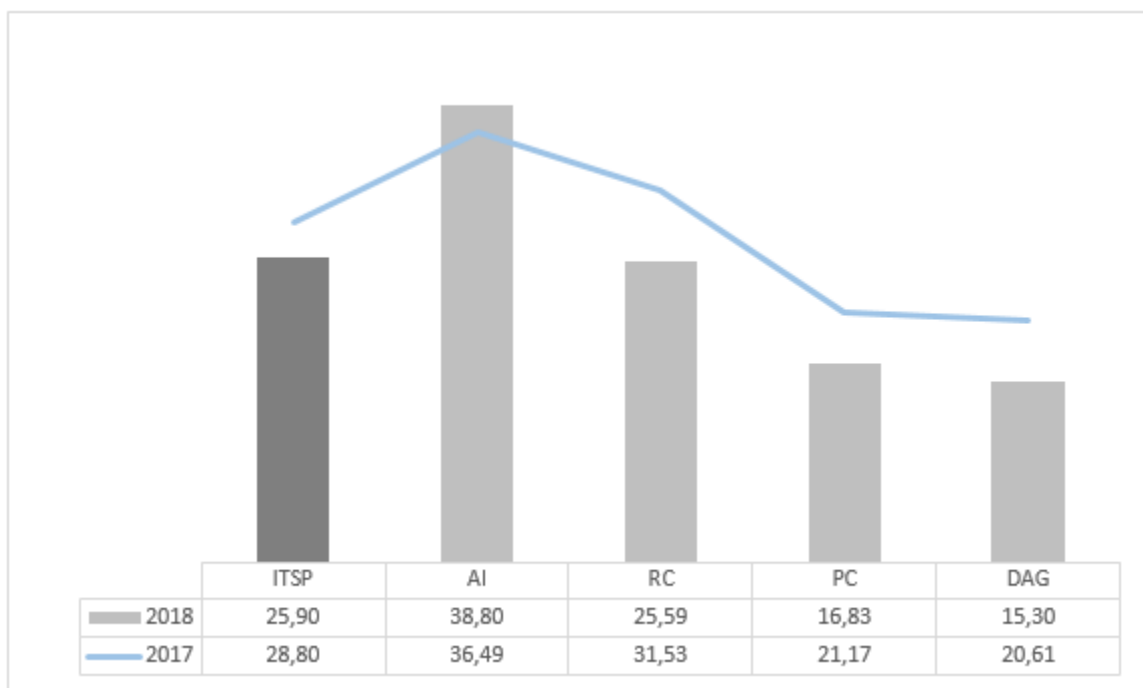
	ITSP	Acceso a la información	Rendición de cuentas	Participación ciudadana	Datos abiertos de gobierno
Calificación Institucional 2018	25,90	38,80	25,59	16,83	15,30
Calificación Institucional 2017	28,80	36,49	31,53	21,17	20,61
Calificación Institucional 2016	26,29	42,98	22,24	14,01	20,61

#### Comparación Relativa

Calificación Institucional	25,90	38,80	25,59	16,83	15,30
Promedio Nacional	34,55	50,15	29,78	28,94	21,20
Promedio de Naturaleza Jurídica	45,31	64,37	45,33	31,72	29,05
Promedio Red de Transparencia	54,97	75,16	51,85	39,91	44,97
Promedio de No Participación en la Red	25,83	39,47	20,36	24,26	11,05

NE: Sitio web no evaluado en ese año

#### Resultados ITSP 2018-2017



# Índice de Transparencia

## Sector Público Costarricense 2018



### Instituto Costarricense de Pesca y Acuicultura (INCOPESCA)

Clasificación según Naturaleza Jurídica:	Instituciones Autónomas y Semiautónomas
Síto Web Evaluado:	<a href="https://www.incopescas.go.cr/">https://www.incopescas.go.cr/</a>
Fecha de Evaluación:	10 de julio de 2018
Participación en Red de Transparencia:	Si

#### Comparación Histórica

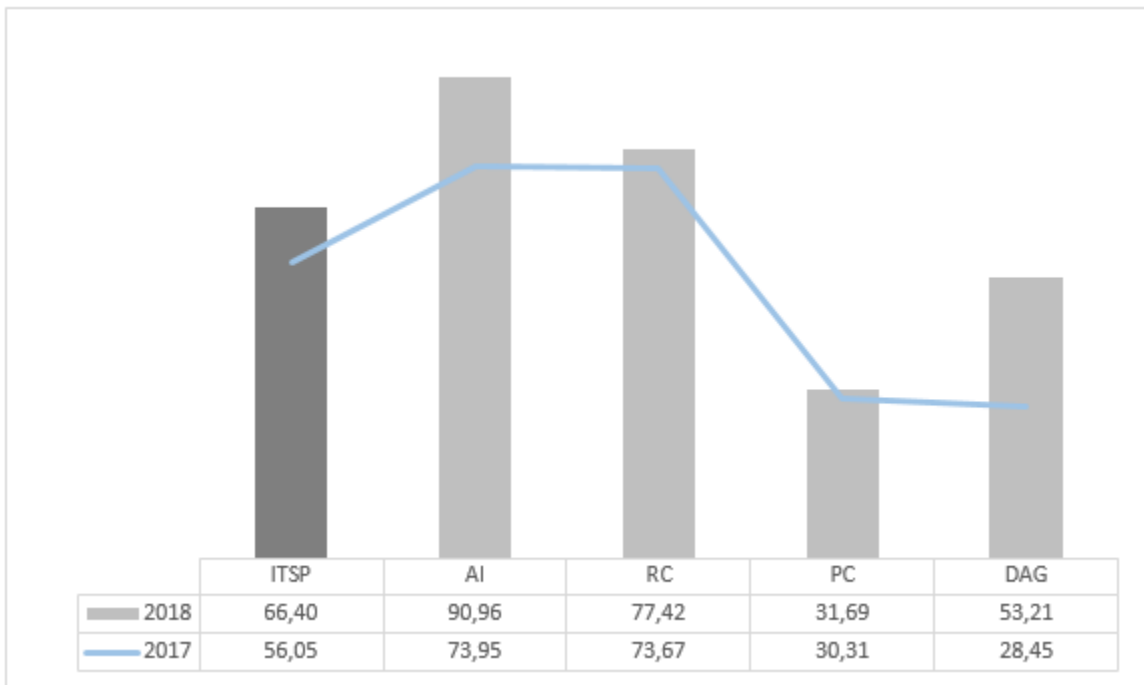
	ITSP	Acceso a la información	Rendición de cuentas	Participación ciudadana	Datos abiertos de gobierno
Calificación Institucional 2018	66,40	90,96	77,42	31,69	53,21
Calificación Institucional 2017	56,05	73,95	73,67	30,31	28,45
Calificación Institucional 2016	37,20	53,09	45,64	11,96	30,87

#### Comparación Relativa

Calificación Institucional	66,40	90,96	77,42	31,69	53,21
Promedio Nacional	34,55	50,15	29,78	28,94	21,20
Promedio de Naturaleza Jurídica	45,31	64,37	45,33	31,72	29,05
Promedio Red de Transparencia	54,97	75,16	51,85	39,91	44,97
Promedio de No Participación en la Red	25,83	39,47	20,36	24,26	11,05

NE: Sitio web no evaluado en ese año

#### Resultados ITSP 2018-2017



# Índice de Transparencia

## Sector Público Costarricense 2018



### Instituto Costarricense de Puertos del Pacífico (INCOP)

Clasificación según Naturaleza Jurídica: Instituciones Autónomas y Semiautónomas

Sitio Web Evaluado: <http://www.incop.go.cr/>

Fecha de Evaluación: 19 de julio de 2018

Participación en Red de Transparencia: No

#### Comparación Histórica

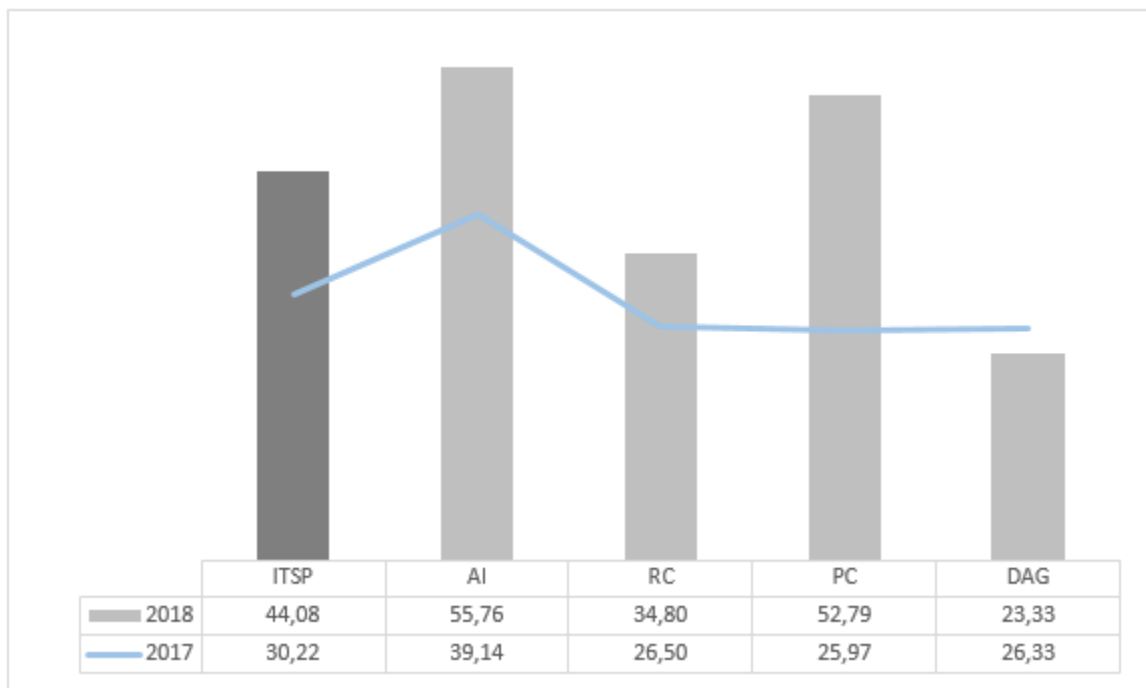
	ITSP	Acceso a la información	Rendición de cuentas	Participación ciudadana	Datos abiertos de gobierno
Calificación Institucional 2018	44,08	55,76	34,80	52,79	23,33
Calificación Institucional 2017	30,22	39,14	26,50	25,97	26,33
Calificación Institucional 2016	30,10	35,85	41,40	18,55	15,83

#### Comparación Relativa

Calificación Institucional	44,08	55,76	34,80	52,79	23,33
Promedio Nacional	34,55	50,15	29,78	28,94	21,20
Promedio de Naturaleza Jurídica	45,31	64,37	45,33	31,72	29,05
Promedio Red de Transparencia	54,97	75,16	51,85	39,91	44,97
Promedio de No Participación en la Red	25,83	39,47	20,36	24,26	11,05

NE: Sitio web no evaluado en ese año

#### Resultados ITSP 2018-2017



# Índice de Transparencia

## Sector Público Costarricense 2018



### Instituto Costarricense de Turismo (ICT)

Clasificación según Naturaleza Jurídica: Instituciones Autónomas y Semiautónomas

Sitio Web Evaluado: <http://www.ict.go.cr/>

Fecha de Evaluación: 23 de julio de 2018

Participación en Red de Transparencia: No

#### Comparación Histórica

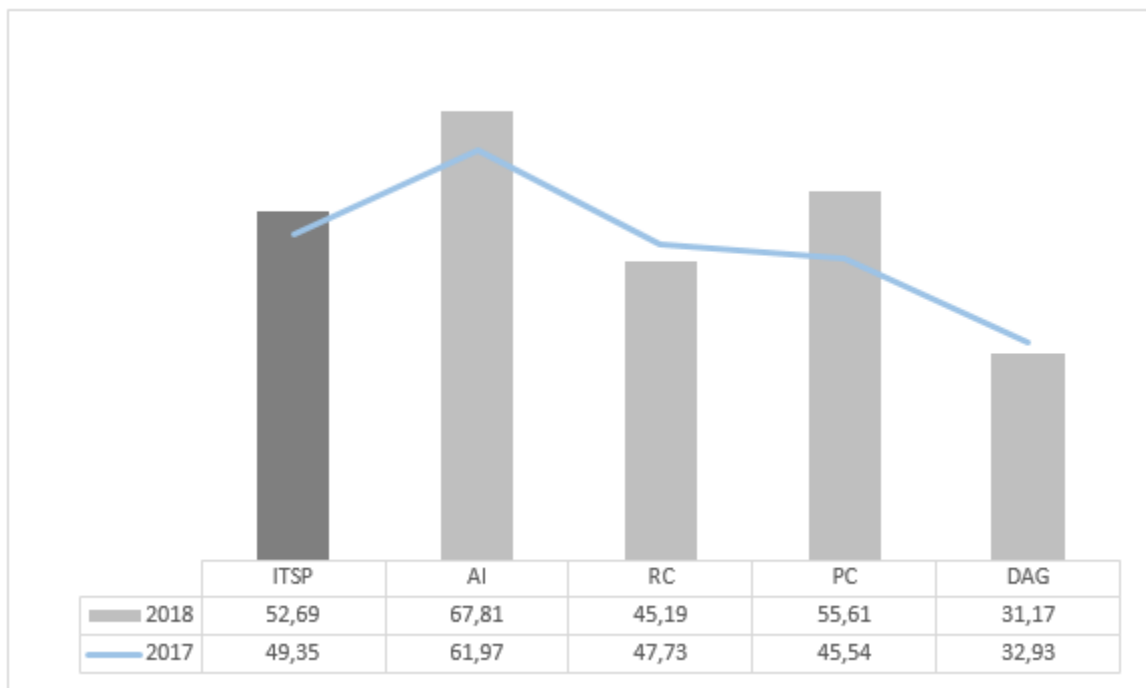
	ITSP	Acceso a la información	Rendición de cuentas	Participación ciudadana	Datos abiertos de gobierno
Calificación Institucional 2018	52,69	67,81	45,19	55,61	31,17
Calificación Institucional 2017	49,35	61,97	47,73	45,54	32,93
Calificación Institucional 2016	43,42	68,48	45,04	23,00	23,27

#### Comparación Relativa

Calificación Institucional	52,69	67,81	45,19	55,61	31,17
Promedio Nacional	34,55	50,15	29,78	28,94	21,20
Promedio de Naturaleza Jurídica	45,31	64,37	45,33	31,72	29,05
Promedio Red de Transparencia	54,97	75,16	51,85	39,91	44,97
Promedio de No Participación en la Red	25,83	39,47	20,36	24,26	11,05

NE: Sitio web no evaluado en ese año

#### Resultados ITSP 2018-2017





# Índice de Transparencia

## Sector Público Costarricense 2018



### Instituto Costarricense Sobre Drogas (ICD)

Clasificación según Naturaleza Jurídica: Órganos Adscritos a Ministerios

Sitio Web Evaluado: <https://www.icd.go.cr/>

Fecha de Evaluación: 17 de julio de 2018

Participación en Red de Transparencia: Si

#### Comparación Histórica

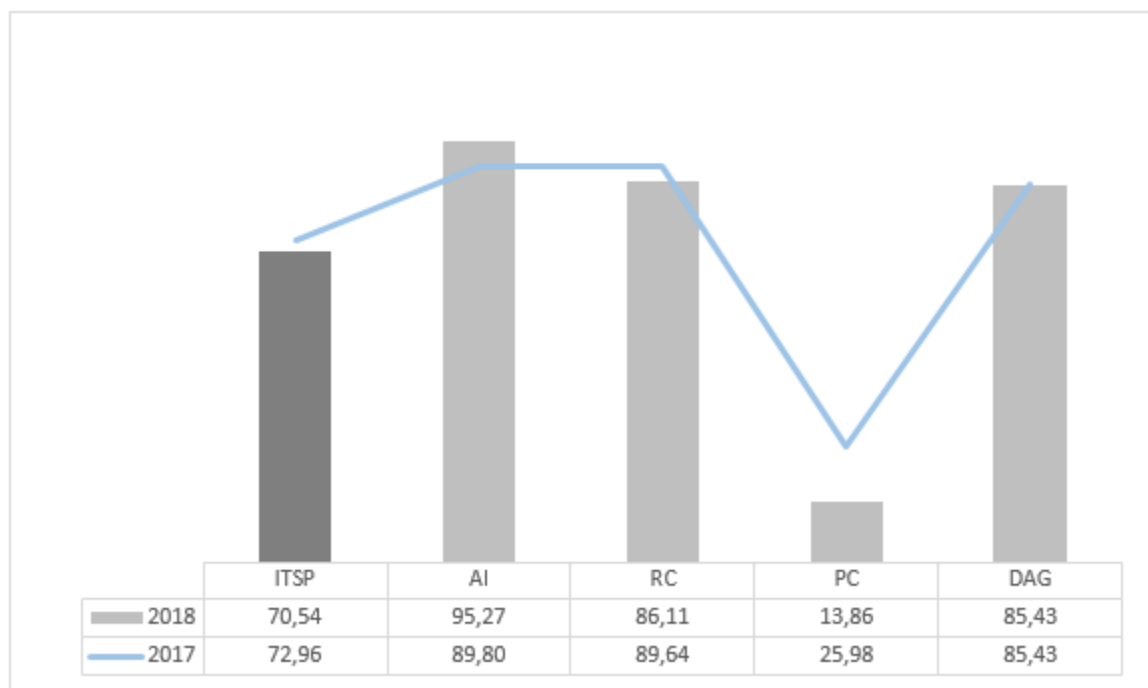
	ITSP	Acceso a la información	Rendición de cuentas	Participación ciudadana	Datos abiertos de gobierno
Calificación Institucional 2018	70,54	95,27	86,11	13,86	85,43
Calificación Institucional 2017	72,96	89,80	89,64	25,98	85,43
Calificación Institucional 2016	65,63	94,14	82,15	14,01	62,30

#### Comparación Relativa

Calificación Institucional	70,54	95,27	86,11	13,86	85,43
Promedio Nacional	34,55	50,15	29,78	28,94	21,20
Promedio de Naturaleza Jurídica	39,52	61,35	35,08	26,10	25,99
Promedio Red de Transparencia	54,97	75,16	51,85	39,91	44,97
Promedio de No Participación en la Red	25,83	39,47	20,36	24,26	11,05

NE: Sitio web no evaluado en ese año

#### Resultados ITSP 2018-2017



# Índice de Transparencia

## Sector Público Costarricense 2018



### Instituto de Desarrollo Rural (INDER)

Clasificación según Naturaleza Jurídica:	Instituciones Autónomas y Semiautónomas
Sitio Web Evaluado:	<a href="http://www.inder.go.cr/">http://www.inder.go.cr/</a>
Fecha de Evaluación:	28 de junio de 2018
Participación en Red de Transparencia:	No

#### Comparación Histórica

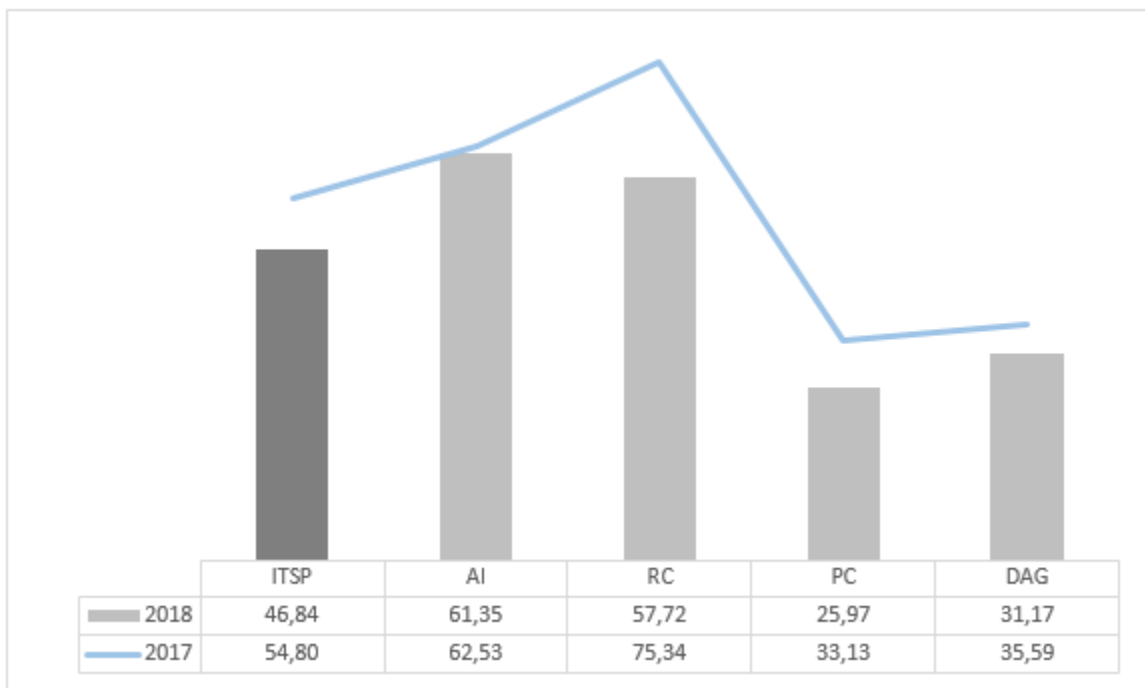
	ITSP	Acceso a la información	Rendición de cuentas	Participación ciudadana	Datos abiertos de gobierno
Calificación Institucional 2018	46,84	61,35	57,72	25,97	31,17
Calificación Institucional 2017	54,80	62,53	75,34	33,13	35,59
Calificación Institucional 2016	45,64	59,82	57,58	25,97	26,52

#### Comparación Relativa

Calificación Institucional	46,84	61,35	57,72	25,97	31,17
Promedio Nacional	34,55	50,15	29,78	28,94	21,20
Promedio de Naturaleza Jurídica	45,31	64,37	45,33	31,72	29,05
Promedio Red de Transparencia	54,97	75,16	51,85	39,91	44,97
Promedio de No Participación en la Red	25,83	39,47	20,36	24,26	11,05

NE: Sitio web no evaluado en ese año

#### Resultados ITSP 2018-2017



# Índice de Transparencia

## Sector Público Costarricense 2018



### Instituto de Fomento y Asesoría Municipal (IFAM)

Clasificación según Naturaleza Jurídica:	Instituciones Autónomas y Semiautónomas
Sitio Web Evaluado:	<a href="http://www.ifam.go.cr/">http://www.ifam.go.cr/</a>
Fecha de Evaluación:	27 de junio de 2018
Participación en Red de Transparencia:	Si

#### Comparación Histórica

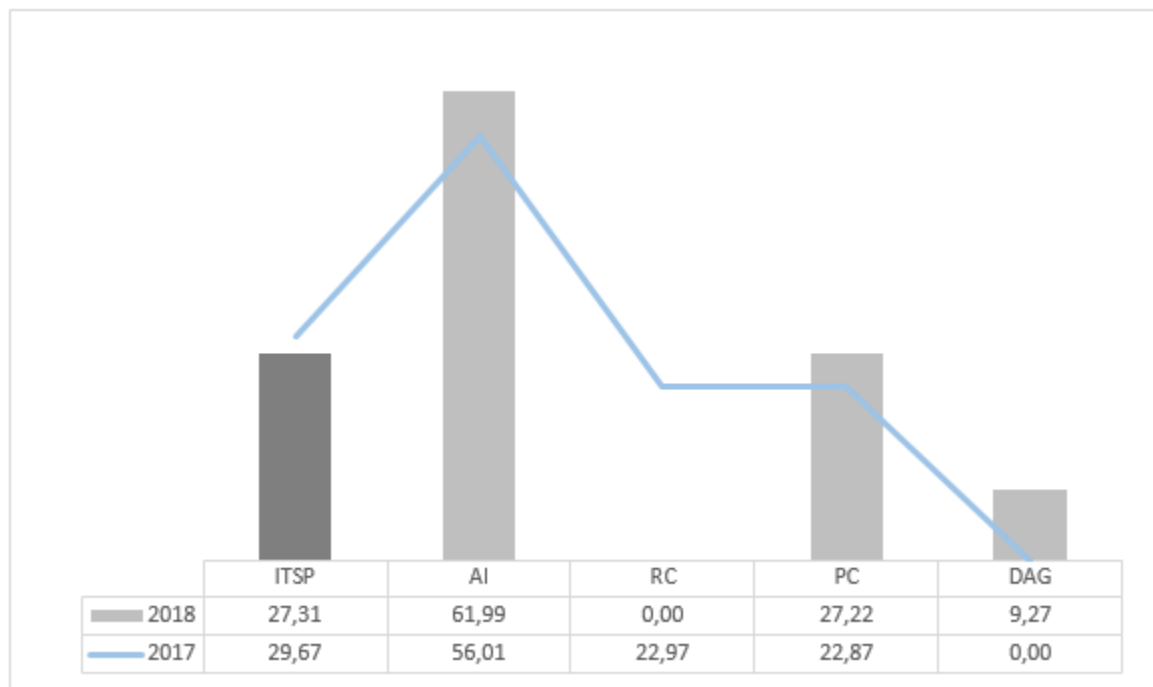
	ITSP	Acceso a la información	Rendición de cuentas	Participación ciudadana	Datos abiertos de gobierno
Calificación Institucional 2018	27,31	61,99	0,00	27,22	9,27
Calificación Institucional 2017	29,67	56,01	22,97	22,87	0,00
Calificación Institucional 2016	19,13	43,59	8,37	10,92	3,60

#### Comparación Relativa

Calificación Institucional	27,31	61,99	0,00	27,22	9,27
Promedio Nacional	34,55	50,15	29,78	28,94	21,20
Promedio de Naturaleza Jurídica	45,31	64,37	45,33	31,72	29,05
Promedio Red de Transparencia	54,97	75,16	51,85	39,91	44,97
Promedio de No Participación en la Red	25,83	39,47	20,36	24,26	11,05

NE: Sitio web no evaluado en ese año

#### Resultados ITSP 2018-2017



# Índice de Transparencia

## Sector Público Costarricense 2018



### Instituto del Café de Costa Rica (ICAFE)

Clasificación según Naturaleza Jurídica: Empresas y Entes Públicos

Sitio Web Evaluado: <http://www.icafe.cr/>

Fecha de Evaluación: 28 de junio de 2018

Participación en Red de Transparencia: No

#### Comparación Histórica

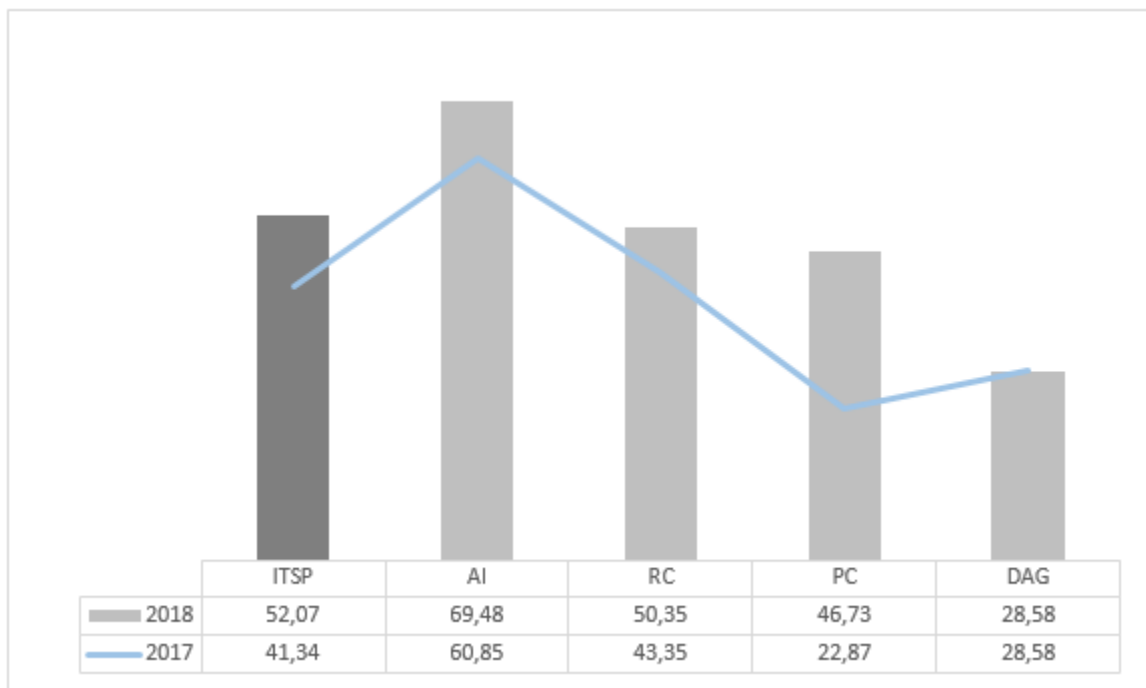
	ITSP	Acceso a la información	Rendición de cuentas	Participación ciudadana	Datos abiertos de gobierno
Calificación Institucional 2018	52,07	69,48	50,35	46,73	28,58
Calificación Institucional 2017	41,34	60,85	43,35	22,87	28,58
Calificación Institucional 2016	37,74	55,19	41,46	22,87	19,72

#### Comparación Relativa

Calificación Institucional	52,07	69,48	50,35	46,73	28,58
Promedio Nacional	34,55	50,15	29,78	28,94	21,20
Promedio de Naturaleza Jurídica	29,42	42,84	22,96	30,22	12,98
Promedio Red de Transparencia	54,97	75,16	51,85	39,91	44,97
Promedio de No Participación en la Red	25,83	39,47	20,36	24,26	11,05

NE: Sitio web no evaluado en ese año

#### Resultados ITSP 2018-2017



# Índice de Transparencia

## Sector Público Costarricense 2018



### Instituto Meteorológico Nacional (IMN)

Clasificación según Naturaleza Jurídica: Órganos Adscritos a Ministerios

Sitio Web Evaluado: <https://www.imn.ac.cr/>

Fecha de Evaluación: 28 de junio de 2018

Participación en Red de Transparencia: No

#### Comparación Histórica

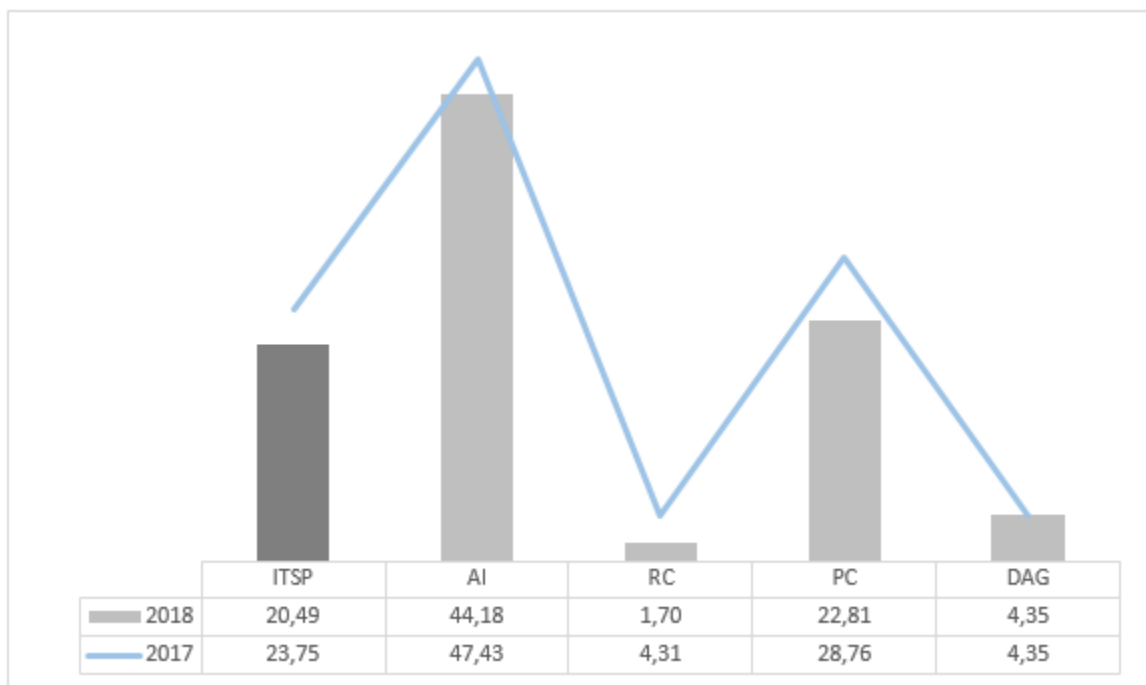
	ITSP	Acceso a la información	Rendición de cuentas	Participación ciudadana	Datos abiertos de gobierno
Calificación Institucional 2018	20,49	44,18	1,70	22,81	4,35
Calificación Institucional 2017	23,75	47,43	4,31	28,76	4,35
Calificación Institucional 2016	NE	NE	NE	NE	NE

#### Comparación Relativa

Calificación Institucional	20,49	44,18	1,70	22,81	4,35
Promedio Nacional	34,55	50,15	29,78	28,94	21,20
Promedio de Naturaleza Jurídica	39,52	61,35	35,08	26,10	25,99
Promedio Red de Transparencia	54,97	75,16	51,85	39,91	44,97
Promedio de No Participación en la Red	25,83	39,47	20,36	24,26	11,05

NE: Sitio web no evaluado en ese año

#### Resultados ITSP 2018-2017



# Índice de Transparencia

## Sector Público Costarricense 2018



### Instituto Mixto de Ayuda Social (IMAS)

**Clasificación según Naturaleza Jurídica:** Instituciones Autónomas y Semiautónomas

**Sitio Web Evaluado:** <http://www.imas.go.cr/>

**Fecha de Evaluación:** 2 de julio de 2018

**Participación en Red de Transparencia:** No

#### Comparación Histórica

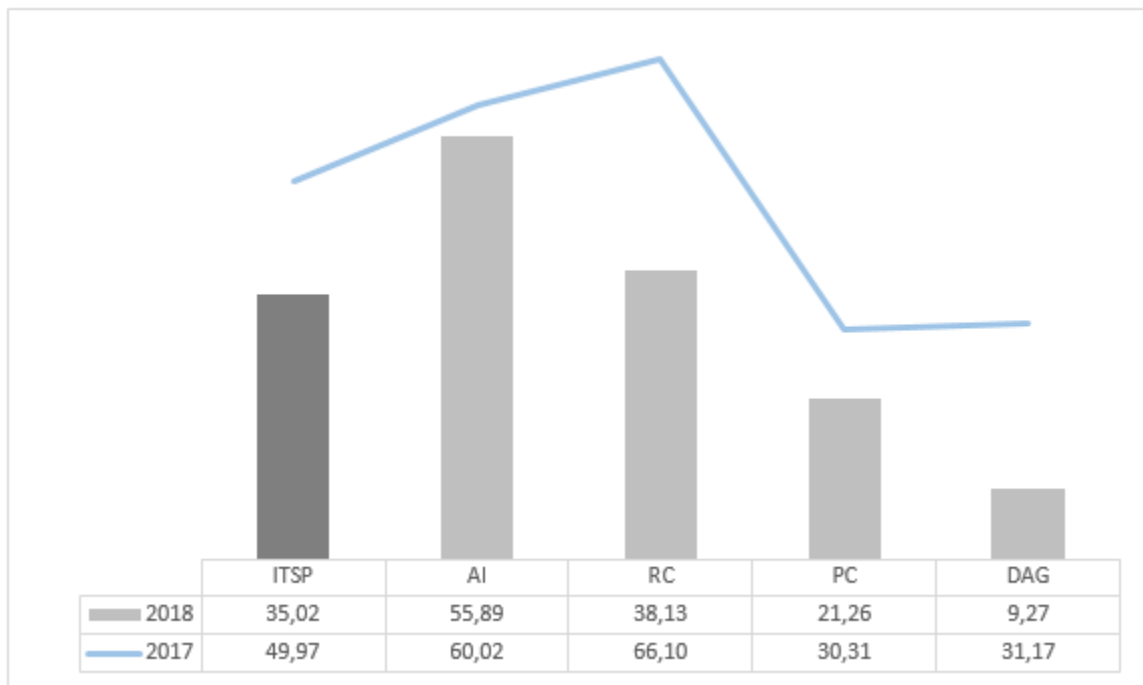
	ITSP	Acceso a la información	Rendición de cuentas	Participación ciudadana	Datos abiertos de gobierno
Calificación Institucional 2018	35,02	55,89	38,13	21,26	9,27
Calificación Institucional 2017	49,97	60,02	66,10	30,31	31,17
Calificación Institucional 2016	52,83	63,83	71,01	30,31	32,93

#### Comparación Relativa

Calificación Institucional	35,02	55,89	38,13	21,26	9,27
Promedio Nacional	34,55	50,15	29,78	28,94	21,20
Promedio de Naturaleza Jurídica	45,31	64,37	45,33	31,72	29,05
Promedio Red de Transparencia	54,97	75,16	51,85	39,91	44,97
Promedio de No Participación en la Red	25,83	39,47	20,36	24,26	11,05

NE: Sitio web no evaluado en ese año

#### Resultados ITSP 2018-2017



# Índice de Transparencia

## Sector Público Costarricense 2018



### Instituto Nacional de Aprendizaje (INA)

Clasificación según Naturaleza Jurídica:	Instituciones Autónomas y Semiautónomas
Sitio Web Evaluado:	<a href="http://www.ina.ac.cr/">http://www.ina.ac.cr/</a>
Fecha de Evaluación:	4 de julio de 2018
Participación en Red de Transparencia:	No

#### Comparación Histórica

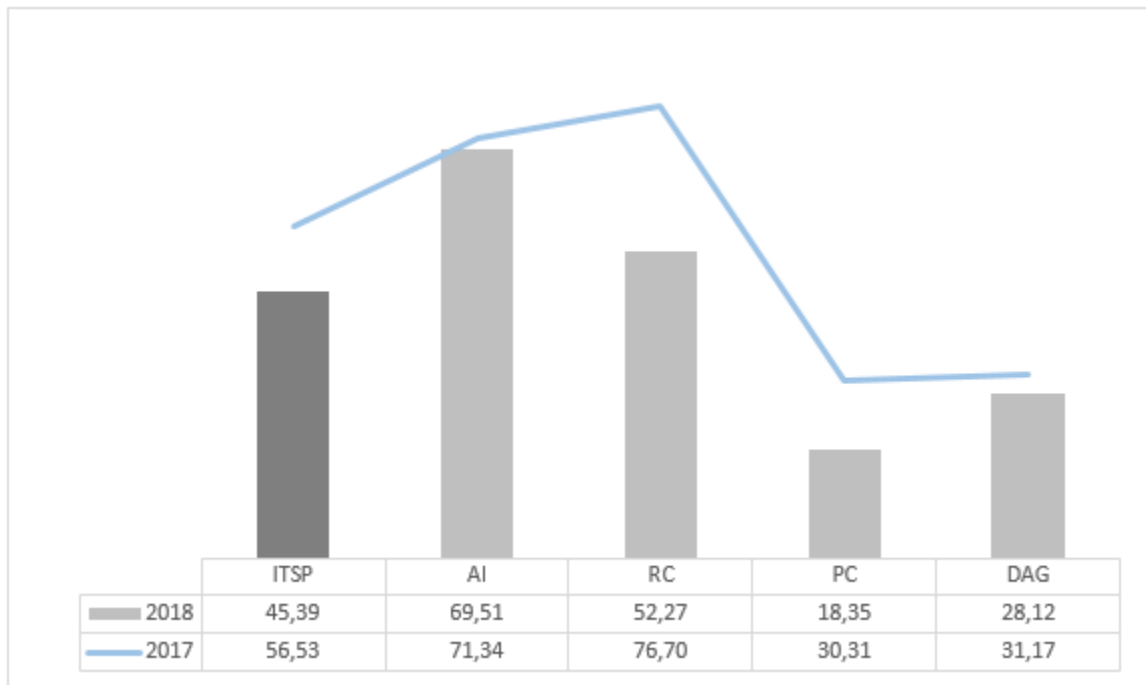
	ITSP	Acceso a la información	Rendición de cuentas	Participación ciudadana	Datos abiertos de gobierno
Calificación Institucional 2018	45,39	69,51	52,27	18,35	28,12
Calificación Institucional 2017	56,53	71,34	76,70	30,31	31,17
Calificación Institucional 2016	45,52	63,23	63,64	11,04	32,18

#### Comparación Relativa

Calificación Institucional	45,39	69,51	52,27	18,35	28,12
Promedio Nacional	34,55	50,15	29,78	28,94	21,20
Promedio de Naturaleza Jurídica	45,31	64,37	45,33	31,72	29,05
Promedio Red de Transparencia	54,97	75,16	51,85	39,91	44,97
Promedio de No Participación en la Red	25,83	39,47	20,36	24,26	11,05

NE: Sitio web no evaluado en ese año

#### Resultados ITSP 2018-2017



# Índice de Transparencia

## Sector Público Costarricense 2018



### Instituto Nacional de Estadística y Censos (INEC)

Clasificación según Naturaleza Jurídica: Instituciones Autónomas y Semiautónomas

Sitio Web Evaluado: <http://www.inec.go.cr/>

Fecha de Evaluación: 4 de julio de 2018

Participación en Red de Transparencia: Si

#### Comparación Histórica

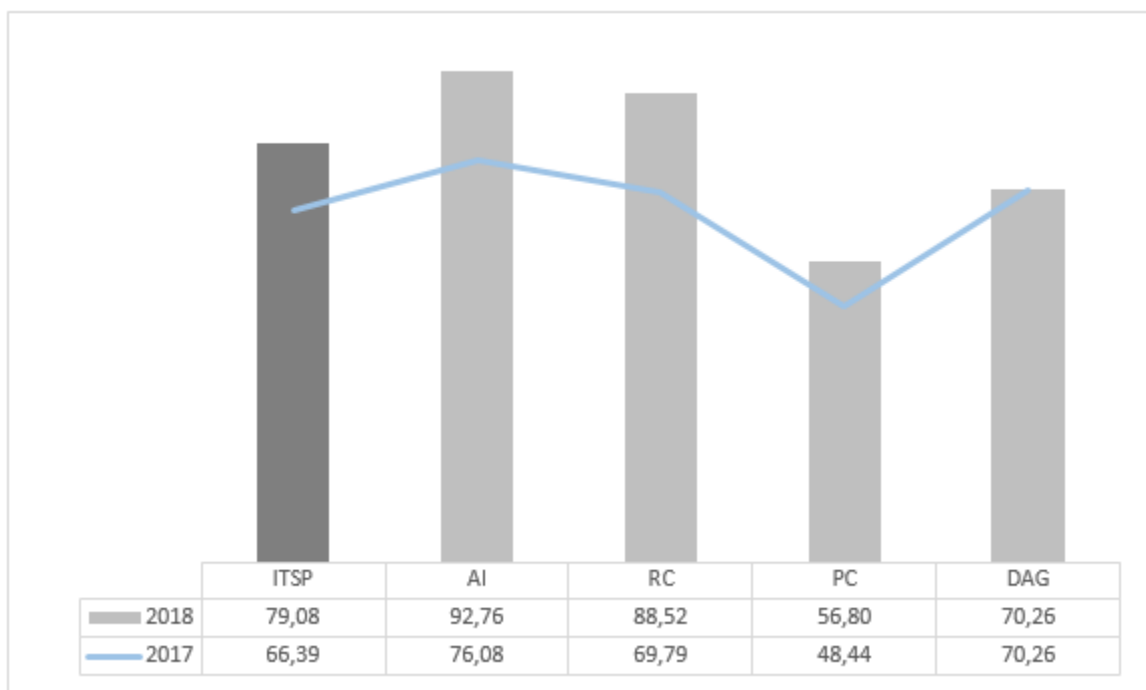
	ITSP	Acceso a la información	Rendición de cuentas	Participación ciudadana	Datos abiertos de gobierno
Calificación Institucional 2018	79,08	92,76	88,52	56,80	70,26
Calificación Institucional 2017	66,39	76,08	69,79	48,44	70,26
Calificación Institucional 2016	50,14	64,22	41,84	45,54	45,10

#### Comparación Relativa

Calificación Institucional	79,08	92,76	88,52	56,80	70,26
Promedio Nacional	34,55	50,15	29,78	28,94	21,20
Promedio de Naturaleza Jurídica	45,31	64,37	45,33	31,72	29,05
Promedio Red de Transparencia	54,97	75,16	51,85	39,91	44,97
Promedio de No Participación en la Red	25,83	39,47	20,36	24,26	11,05

NE: Sitio web no evaluado en ese año

#### Resultados ITSP 2018-2017





# Índice de Transparencia

## Sector Público Costarricense 2018



### Instituto Nacional de Fomento Cooperativo (INFOCOOP)

Clasificación según Naturaleza Jurídica:	Instituciones Autónomas y Semiautónomas
Sitio Web Evaluado:	<a href="http://www.infocoop.go.cr/">http://www.infocoop.go.cr/</a>
Fecha de Evaluación:	4 de julio de 2018
Participación en Red de Transparencia:	No

#### Comparación Histórica

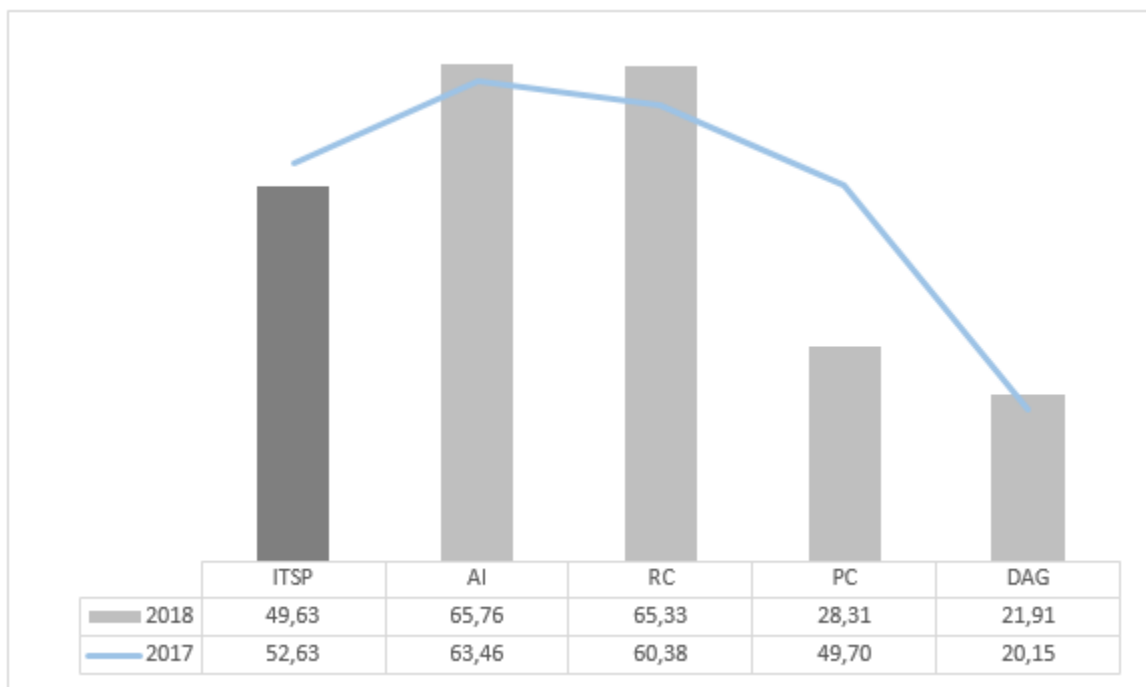
	ITSP	Acceso a la información	Rendición de cuentas	Participación ciudadana	Datos abiertos de gobierno
Calificación Institucional 2018	49,63	65,76	65,33	28,31	21,91
Calificación Institucional 2017	52,63	63,46	60,38	49,70	20,15
Calificación Institucional 2016	46,67	63,97	57,82	30,31	17,06

#### Comparación Relativa

Calificación Institucional	49,63	65,76	65,33	28,31	21,91
Promedio Nacional	34,55	50,15	29,78	28,94	21,20
Promedio de Naturaleza Jurídica	45,31	64,37	45,33	31,72	29,05
Promedio Red de Transparencia	54,97	75,16	51,85	39,91	44,97
Promedio de No Participación en la Red	25,83	39,47	20,36	24,26	11,05

NE: Sitio web no evaluado en ese año

#### Resultados ITSP 2018-2017



# Índice de Transparencia

## Sector Público Costarricense 2018



### Instituto Nacional de las Mujeres (INAMU)

**Clasificación según Naturaleza Jurídica:** Instituciones Autónomas y Semiautónomas

**Sitio Web Evaluado:** <http://www.inamu.go.cr/>

**Fecha de Evaluación:** 10 de julio de 2018

**Participación en Red de Transparencia:** Si

#### Comparación Histórica

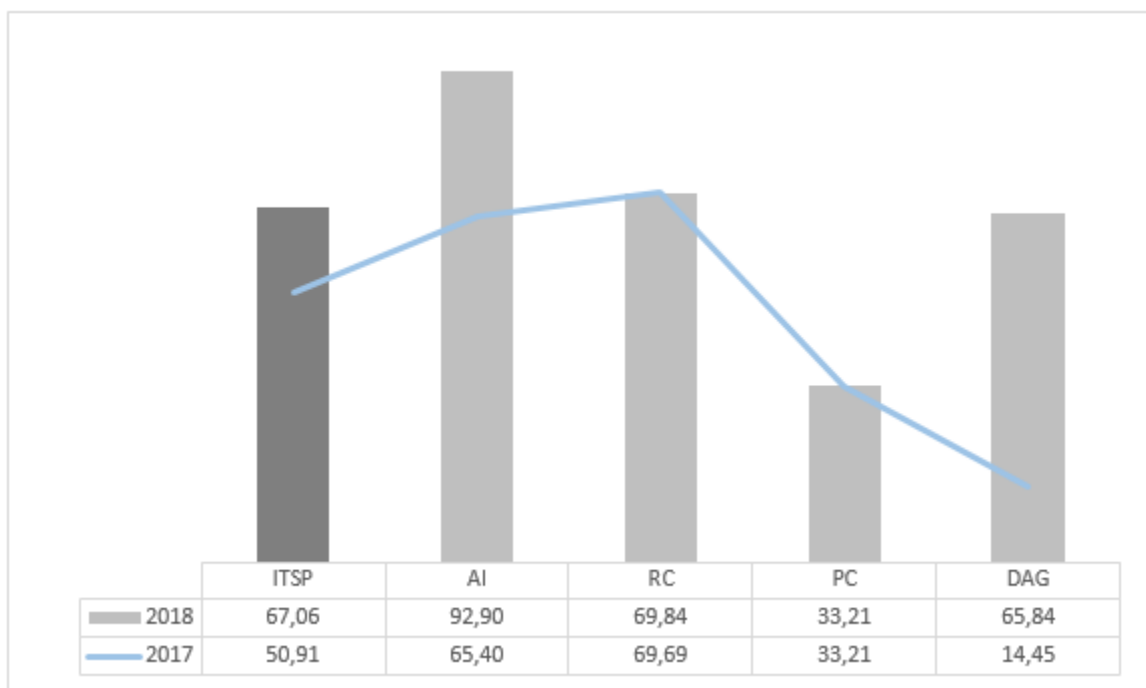
	ITSP	Acceso a la información	Rendición de cuentas	Participación ciudadana	Datos abiertos de gobierno
Calificación Institucional 2018	67,06	92,90	69,84	33,21	65,84
Calificación Institucional 2017	50,91	65,40	69,69	33,21	14,45
Calificación Institucional 2016	52,39	66,07	64,57	31,68	35,59

#### Comparación Relativa

Calificación Institucional	67,06	92,90	69,84	33,21	65,84
Promedio Nacional	34,55	50,15	29,78	28,94	21,20
Promedio de Naturaleza Jurídica	45,31	64,37	45,33	31,72	29,05
Promedio Red de Transparencia	54,97	75,16	51,85	39,91	44,97
Promedio de No Participación en la Red	25,83	39,47	20,36	24,26	11,05

NE: Sitio web no evaluado en ese año

#### Resultados ITSP 2018-2017



# Índice de Transparencia

## Sector Público Costarricense 2018



### Instituto Nacional de Seguros (INS)

Clasificación según Naturaleza Jurídica: Instituciones Autónomas y Semiautónomas

Sitio Web Evaluado: <http://www.ins-cr.com/>

Fecha de Evaluación: 13 de julio de 2018

Participación en Red de Transparencia: Si

#### Comparación Histórica

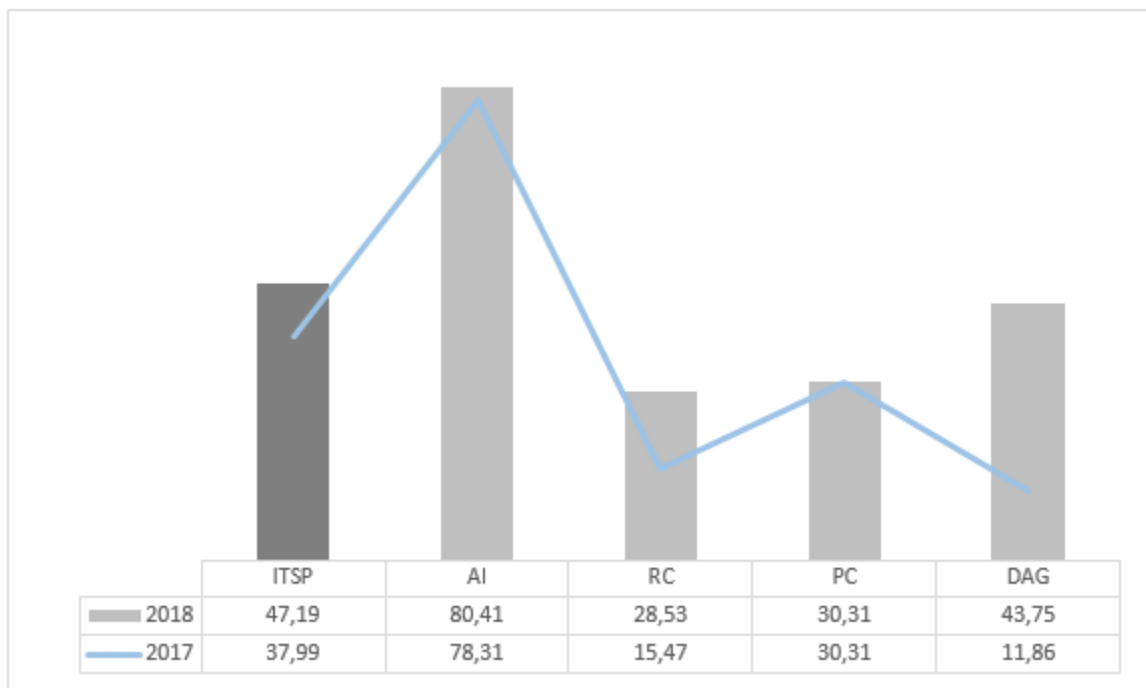
	ITSP	Acceso a la información	Rendición de cuentas	Participación ciudadana	Datos abiertos de gobierno
Calificación Institucional 2018	47,19	80,41	28,53	30,31	43,75
Calificación Institucional 2017	37,99	78,31	15,47	30,31	11,86
Calificación Institucional 2016	24,94	49,54	12,41	19,91	7,21

#### Comparación Relativa

Calificación Institucional	47,19	80,41	28,53	30,31	43,75
Promedio Nacional	34,55	50,15	29,78	28,94	21,20
Promedio de Naturaleza Jurídica	45,31	64,37	45,33	31,72	29,05
Promedio Red de Transparencia	54,97	75,16	51,85	39,91	44,97
Promedio de No Participación en la Red	25,83	39,47	20,36	24,26	11,05

NE: Sitio web no evaluado en ese año

#### Resultados ITSP 2018-2017



# Índice de Transparencia

## Sector Público Costarricense 2018



### Instituto Nacional de Vivienda y Urbanismo (INVU)

Clasificación según Naturaleza Jurídica:	Instituciones Autónomas y Semiautónomas
Síto Web Evaluado:	<a href="http://www.invu.go.cr/">http://www.invu.go.cr/</a>
Fecha de Evaluación:	17 de julio de 2018
Participación en Red de Transparencia:	No

#### Comparación Histórica

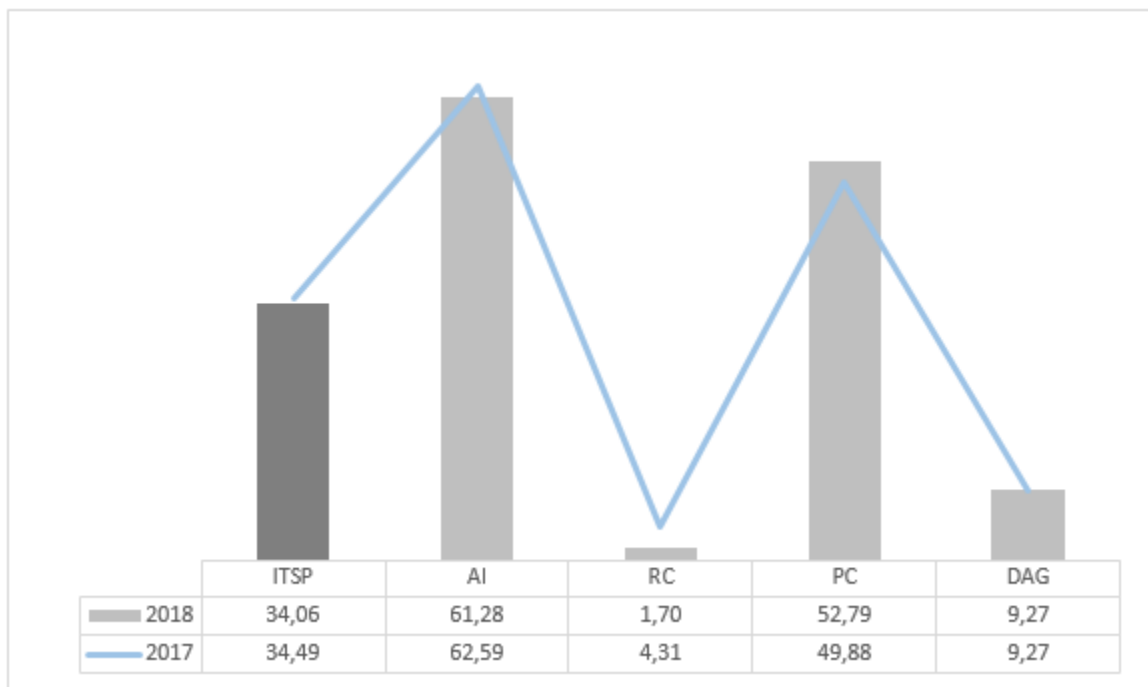
	ITSP	Acceso a la información	Rendición de cuentas	Participación ciudadana	Datos abiertos de gobierno
Calificación Institucional 2018	34,06	61,28	1,70	52,79	9,27
Calificación Institucional 2017	34,49	62,59	4,31	49,88	9,27
Calificación Institucional 2016	23,92	59,38	5,18	11,04	9,27

#### Comparación Relativa

Calificación Institucional	34,06	61,28	1,70	52,79	9,27
Promedio Nacional	34,55	50,15	29,78	28,94	21,20
Promedio de Naturaleza Jurídica	45,31	64,37	45,33	31,72	29,05
Promedio Red de Transparencia	54,97	75,16	51,85	39,91	44,97
Promedio de No Participación en la Red	25,83	39,47	20,36	24,26	11,05

NE: Sitio web no evaluado en ese año

#### Resultados ITSP 2018-2017



# Índice de Transparencia

## Sector Público Costarricense 2018



### Instituto sobre Alcoholismo y Farmacodependencia (IAFA)

Clasificación según Naturaleza Jurídica: Órganos Adscritos a Ministerios

Sitio Web Evaluado: <https://www.iafa.go.cr/>

Fecha de Evaluación: 10 de julio de 2018

Participación en Red de Transparencia: No

#### Comparación Histórica

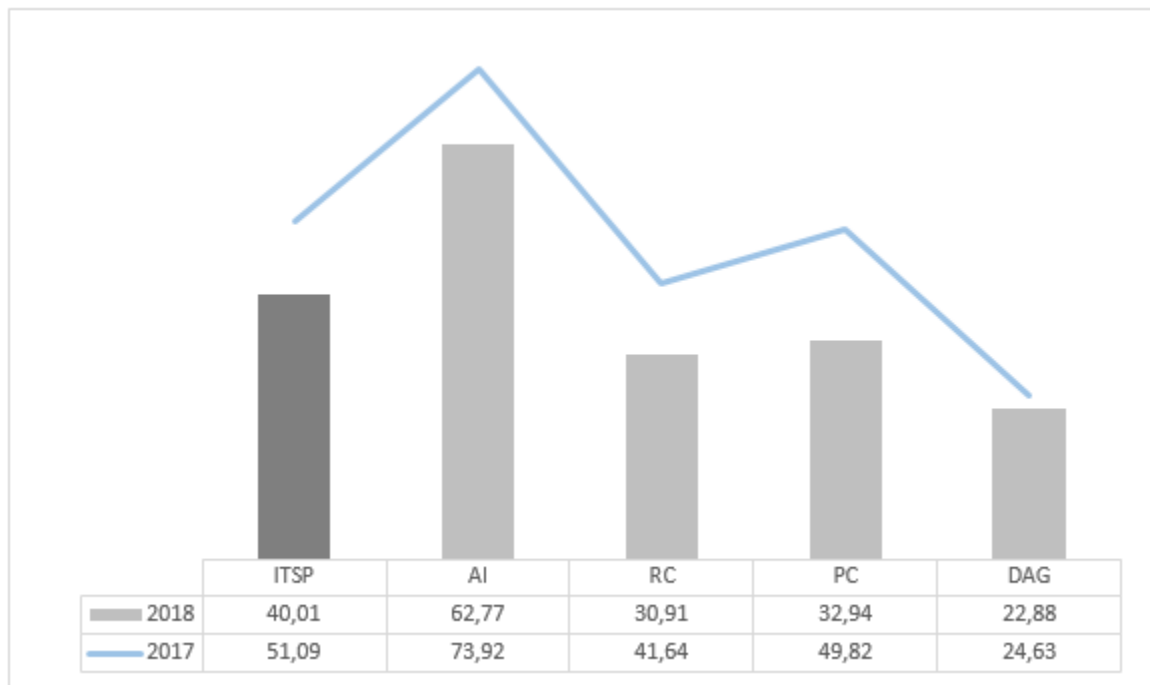
	ITSP	Acceso a la información	Rendición de cuentas	Participación ciudadana	Datos abiertos de gobierno
Calificación Institucional 2018	40,01	62,77	30,91	32,94	22,88
Calificación Institucional 2017	51,09	73,92	41,64	49,82	24,63
Calificación Institucional 2016	33,76	45,70	33,62	32,60	11,36

#### Comparación Relativa

Calificación Institucional	40,01	62,77	30,91	32,94	22,88
Promedio Nacional	34,55	50,15	29,78	28,94	21,20
Promedio de Naturaleza Jurídica	39,52	61,35	35,08	26,10	25,99
Promedio Red de Transparencia	54,97	75,16	51,85	39,91	44,97
Promedio de No Participación en la Red	25,83	39,47	20,36	24,26	11,05

NE: Sitio web no evaluado en ese año

#### Resultados ITSP 2018-2017



# Índice de Transparencia

## Sector Público Costarricense 2018



### Instituto Tecnológico de Costa Rica (ITCR)

**Clasificación según Naturaleza Jurídica:** Instituciones Autónomas y Semiautónomas

**Sitio Web Evaluado:** <https://www.tec.ac.cr/>

**Fecha de Evaluación:** 10 de julio de 2018

**Participación en Red de Transparencia:** No

#### Comparación Histórica

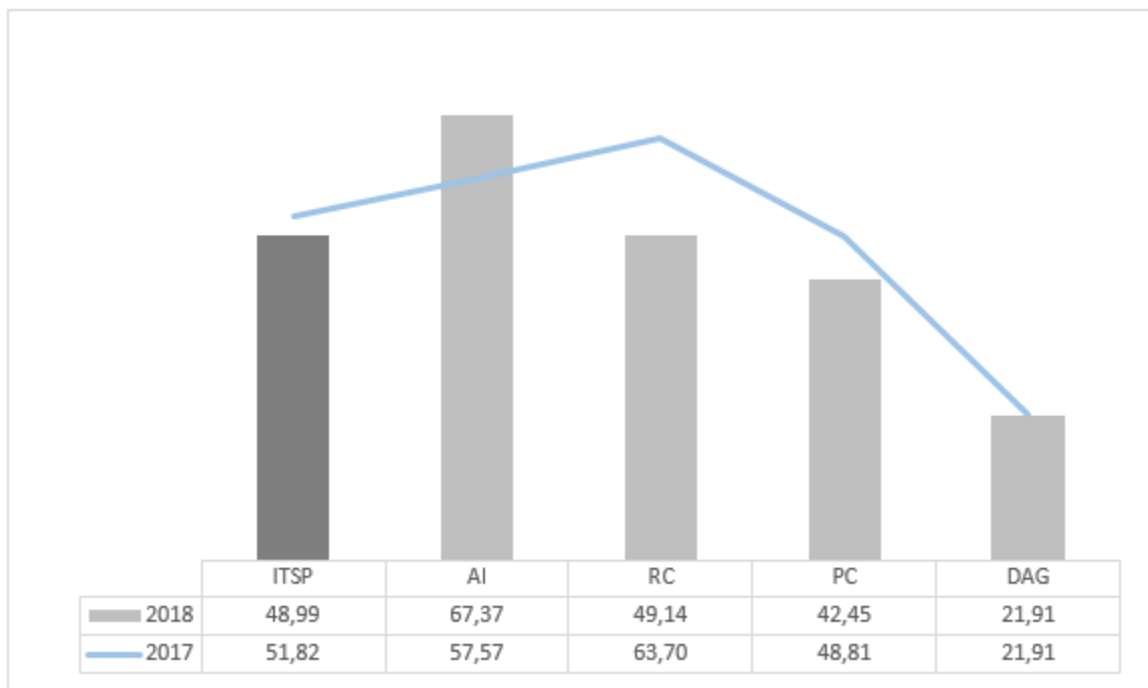
	ITSP	Acceso a la información	Rendición de cuentas	Participación ciudadana	Datos abiertos de gobierno
Calificación Institucional 2018	48,99	67,37	49,14	42,45	21,91
Calificación Institucional 2017	51,82	57,57	63,70	48,81	21,91
Calificación Institucional 2016	36,57	62,10	35,12	27,22	2,60

#### Comparación Relativa

Calificación Institucional	48,99	67,37	49,14	42,45	21,91
Promedio Nacional	34,55	50,15	29,78	28,94	21,20
Promedio de Naturaleza Jurídica	45,31	64,37	45,33	31,72	29,05
Promedio Red de Transparencia	54,97	75,16	51,85	39,91	44,97
Promedio de No Participación en la Red	25,83	39,47	20,36	24,26	11,05

NE: Sitio web no evaluado en ese año

#### Resultados ITSP 2018-2017



# Índice de Transparencia

## Sector Público Costarricense 2018



### Junta Administrativa del Registro Nacional

Clasificación según Naturaleza Jurídica: Órganos Adscritos a Ministerios

Sitio Web Evaluado: <https://www.rnpdigital.com/>

Fecha de Evaluación: 21 de julio de 2018

Participación en Red de Transparencia: No

#### Comparación Histórica

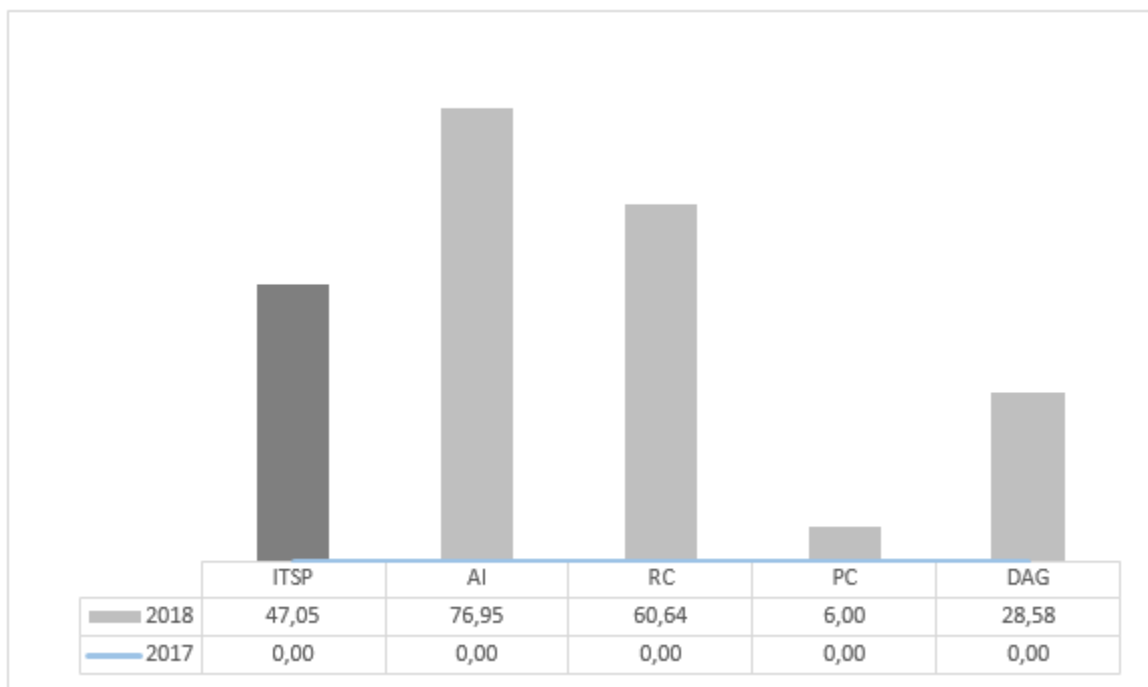
	ITSP	Acceso a la información	Rendición de cuentas	Participación ciudadana	Datos abiertos de gobierno
Calificación Institucional 2018	47,05	76,95	60,64	6,00	28,58
Calificación Institucional 2017	NE	NE	NE	NE	NE
Calificación Institucional 2016	NE	NE	NE	NE	NE

#### Comparación Relativa

Calificación Institucional	47,05	76,95	60,64	6,00	28,58
Promedio Nacional	34,55	50,15	29,78	28,94	21,20
Promedio de Naturaleza Jurídica	39,52	61,35	35,08	26,10	25,99
Promedio Red de Transparencia	54,97	75,16	51,85	39,91	44,97
Promedio de No Participación en la Red	25,83	39,47	20,36	24,26	11,05

NE: Sitio web no evaluado en ese año

#### Resultados ITSP 2018-2017



# Índice de Transparencia

## Sector Público Costarricense 2018



### Junta Administrativa del Servicio Eléctrico Municipal de Cartago (JASEC)

Clasificación según Naturaleza Jurídica: Empresas y Entes Públicos

Sitio Web Evaluado: <http://www.jasec.go.cr/>

Fecha de Evaluación: 24 de julio de 2018

Participación en Red de Transparencia: Si

#### Comparación Histórica

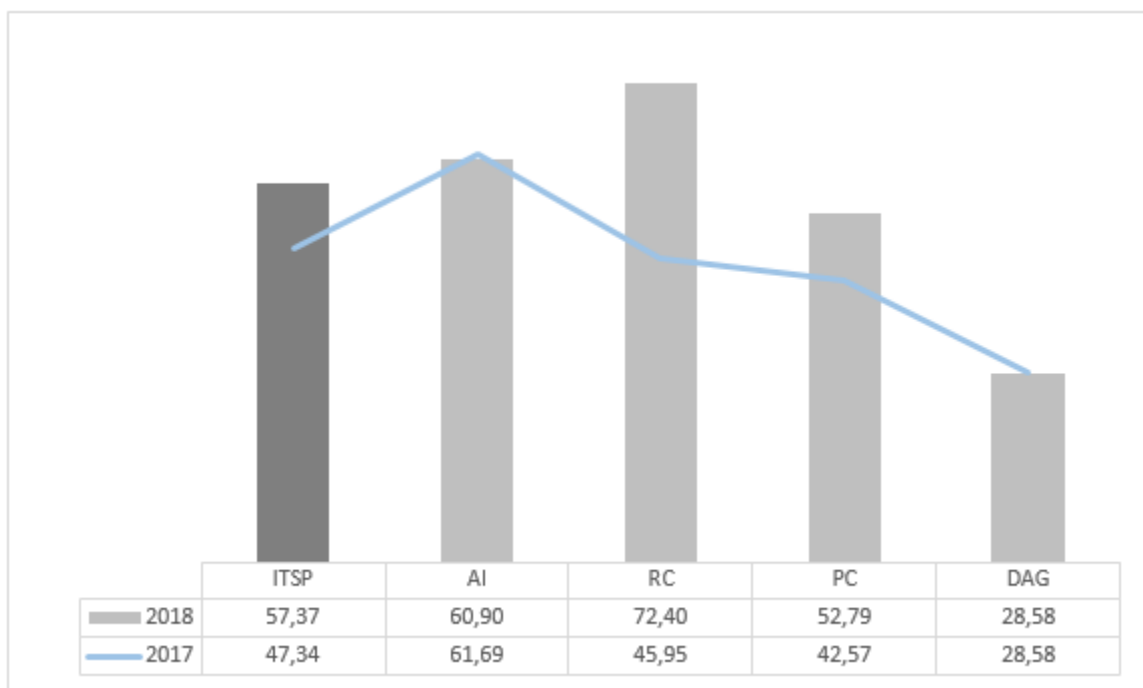
	ITSP	Acceso a la información	Rendición de cuentas	Participación ciudadana	Datos abiertos de gobierno
Calificación Institucional 2018	57,37	60,90	72,40	52,79	28,58
Calificación Institucional 2017	47,34	61,69	45,95	42,57	28,58
Calificación Institucional 2016	26,85	52,91	16,60	18,38	7,50

#### Comparación Relativa

Calificación Institucional	57,37	60,90	72,40	52,79	28,58
Promedio Nacional	34,55	50,15	29,78	28,94	21,20
Promedio de Naturaleza Jurídica	29,42	42,84	22,96	30,22	12,98
Promedio Red de Transparencia	54,97	75,16	51,85	39,91	44,97
Promedio de No Participación en la Red	25,83	39,47	20,36	24,26	11,05

NE: Sitio web no evaluado en ese año

#### Resultados ITSP 2018-2017





# Índice de Transparencia

## Sector Público Costarricense 2018



### Junta de Administración Portuaria y de Desarrollo Económico de la Vertiente Atlántica (JAPDEVA)

**Clasificación según Naturaleza Jurídica:** Instituciones Autónomas y Semiautónomas

**Sitio Web Evaluado:** <http://www.japdeva.go.cr/>

**Fecha de Evaluación:** 12 de julio de 2018

**Participación en Red de Transparencia:** Si

#### Comparación Histórica

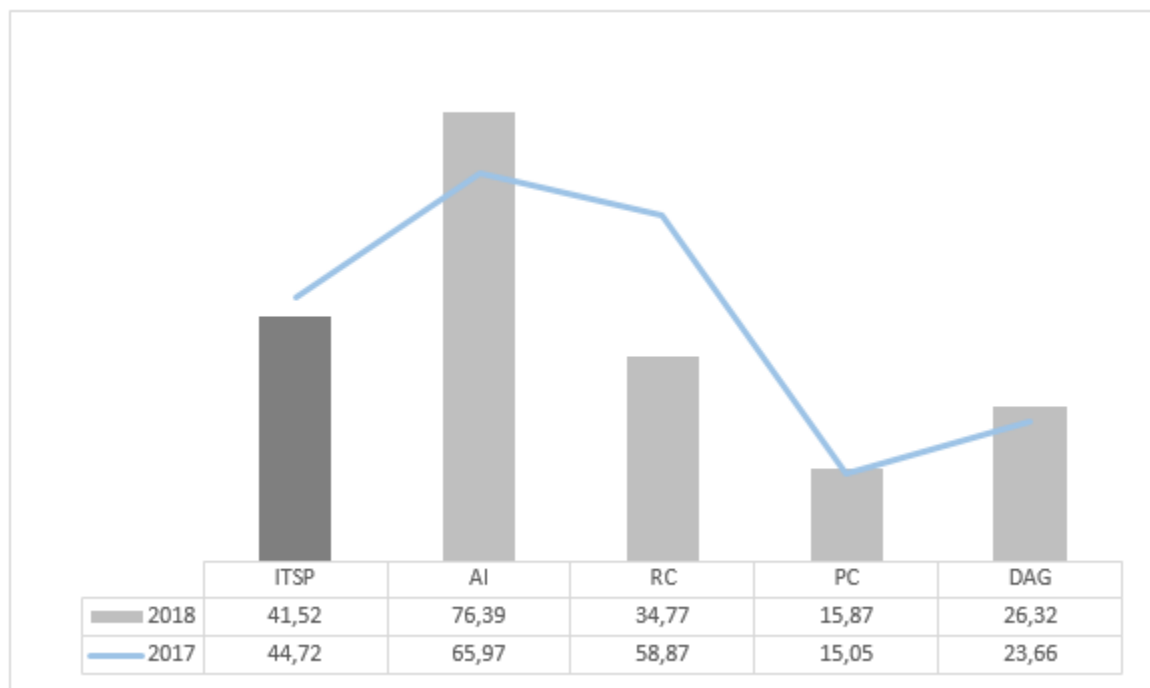
	ITSP	Acceso a la información	Rendición de cuentas	Participación ciudadana	Datos abiertos de gobierno
Calificación Institucional 2018	41,52	76,39	34,77	15,87	26,32
Calificación Institucional 2017	44,72	65,97	58,87	15,05	23,66
Calificación Institucional 2016	30,51	49,99	39,73	3,09	18,91

#### Comparación Relativa

Calificación Institucional	41,52	76,39	34,77	15,87	26,32
Promedio Nacional	34,55	50,15	29,78	28,94	21,20
Promedio de Naturaleza Jurídica	45,31	64,37	45,33	31,72	29,05
Promedio Red de Transparencia	54,97	75,16	51,85	39,91	44,97
Promedio de No Participación en la Red	25,83	39,47	20,36	24,26	11,05

NE: Sitio web no evaluado en ese año

#### Resultados ITSP 2018-2017



# Índice de Transparencia

## Sector Público Costarricense 2018



### Junta de Desarrollo de la Zona Sur (JUDESUR)

**Clasificación según Naturaleza Jurídica:** Instituciones Autónomas y Semiautónomas

**Sitio Web Evaluado:** <https://www.judesur.go.cr/>

**Fecha de Evaluación:** 28 de junio de 2018

**Participación en Red de Transparencia:** Si

#### Comparación Histórica

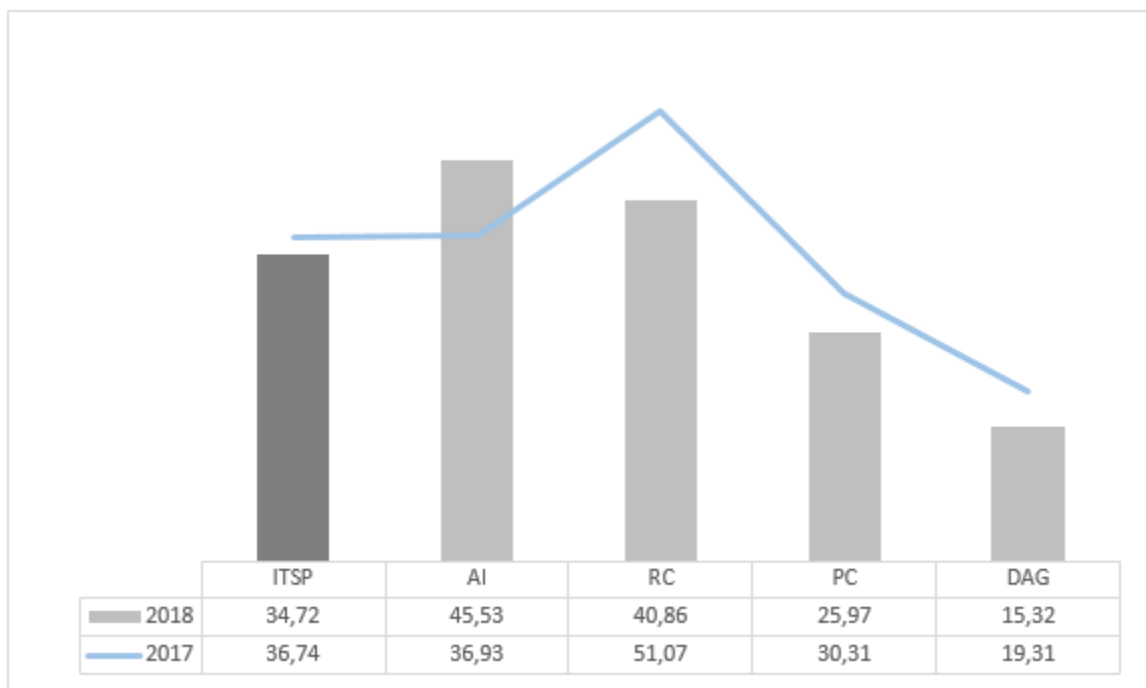
	ITSP	Acceso a la información	Rendición de cuentas	Participación ciudadana	Datos abiertos de gobierno
Calificación Institucional 2018	34,72	45,53	40,86	25,97	15,32
Calificación Institucional 2017	36,74	36,93	51,07	30,31	19,31
Calificación Institucional 2016	30,94	39,74	41,44	15,05	19,31

#### Comparación Relativa

Calificación Institucional	34,72	45,53	40,86	25,97	15,32
Promedio Nacional	34,55	50,15	29,78	28,94	21,20
Promedio de Naturaleza Jurídica	45,31	64,37	45,33	31,72	29,05
Promedio Red de Transparencia	54,97	75,16	51,85	39,91	44,97
Promedio de No Participación en la Red	25,83	39,47	20,36	24,26	11,05

NE: Sitio web no evaluado en ese año

#### Resultados ITSP 2018-2017



# Índice de Transparencia

## Sector Público Costarricense 2018



### Junta de Pensiones y Jubilaciones del Magisterio Nacional (JUPEMA)

Clasificación según Naturaleza Jurídica:	Empresas y Entes Públicos
Sitio Web Evaluado:	<a href="http://www.juntadepensiones.cr/">http://www.juntadepensiones.cr/</a>
Fecha de Evaluación:	2 de julio de 2018
Participación en Red de Transparencia:	No

#### Comparación Histórica

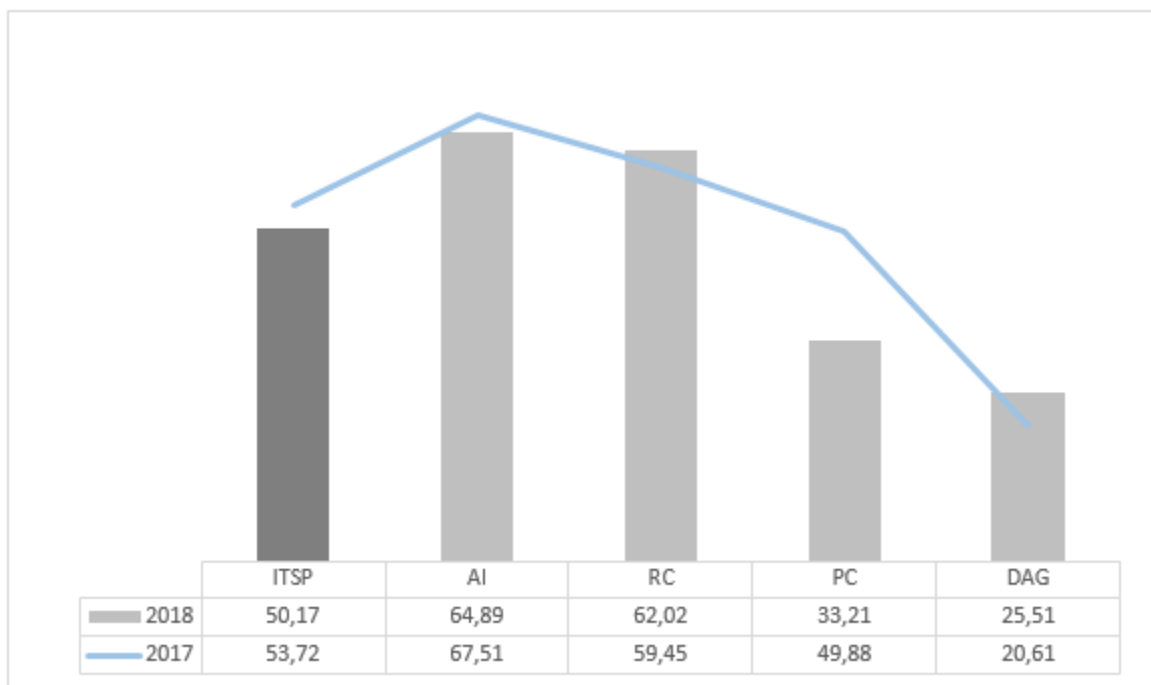
	ITSP	Acceso a la información	Rendición de cuentas	Participación ciudadana	Datos abiertos de gobierno
Calificación Institucional 2018	50,17	64,89	62,02	33,21	25,51
Calificación Institucional 2017	53,72	67,51	59,45	49,88	20,61
Calificación Institucional 2016	41,18	61,63	48,73	19,91	20,42

#### Comparación Relativa

Calificación Institucional	50,17	64,89	62,02	33,21	25,51
Promedio Nacional	34,55	50,15	29,78	28,94	21,20
Promedio de Naturaleza Jurídica	29,42	42,84	22,96	30,22	12,98
Promedio Red de Transparencia	54,97	75,16	51,85	39,91	44,97
Promedio de No Participación en la Red	25,83	39,47	20,36	24,26	11,05

NE: Sitio web no evaluado en ese año

#### Resultados ITSP 2018-2017



# Índice de Transparencia

## Sector Público Costarricense 2018



### Junta de Protección Social (JPS)

**Clasificación según Naturaleza Jurídica:** Instituciones Autónomas y Semiautónomas

**Sitio Web Evaluado:** <http://www.jps.go.cr/>

**Fecha de Evaluación:** 28 de junio de 2018

**Participación en Red de Transparencia:** No

#### Comparación Histórica

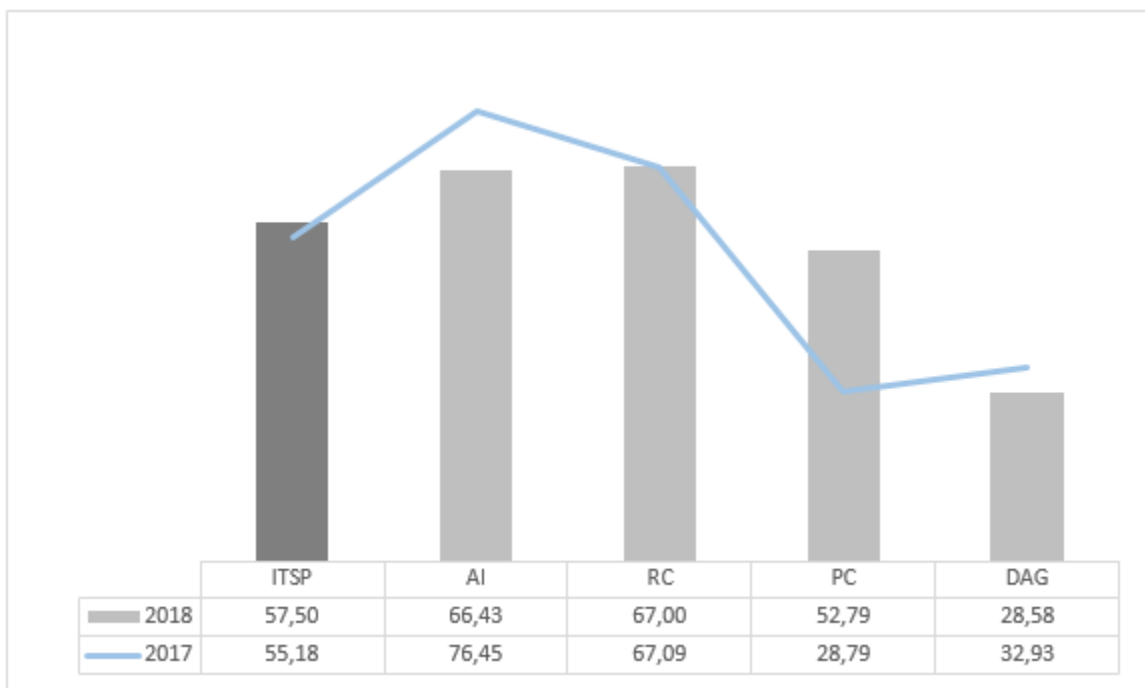
	ITSP	Acceso a la información	Rendición de cuentas	Participación ciudadana	Datos abiertos de gobierno
Calificación Institucional 2018	57,50	66,43	67,00	52,79	28,58
Calificación Institucional 2017	55,18	76,45	67,09	28,79	32,93
Calificación Institucional 2016	24,16	38,91	32,36	11,04	0,00

#### Comparación Relativa

Calificación Institucional	57,50	66,43	67,00	52,79	28,58
Promedio Nacional	34,55	50,15	29,78	28,94	21,20
Promedio de Naturaleza Jurídica	45,31	64,37	45,33	31,72	29,05
Promedio Red de Transparencia	54,97	75,16	51,85	39,91	44,97
Promedio de No Participación en la Red	25,83	39,47	20,36	24,26	11,05

NE: Sitio web no evaluado en ese año

#### Resultados ITSP 2018-2017



# Índice de Transparencia

## Sector Público Costarricense 2018



### Ministerio de Agricultura y Ganadería (MAG)

Clasificación según Naturaleza Jurídica:	Ministerios
Sitio Web Evaluado:	<a href="http://www.mag.go.cr/">http://www.mag.go.cr/</a>
Fecha de Evaluación:	28 de junio de 2018
Participación en Red de Transparencia:	Si

#### Comparación Histórica

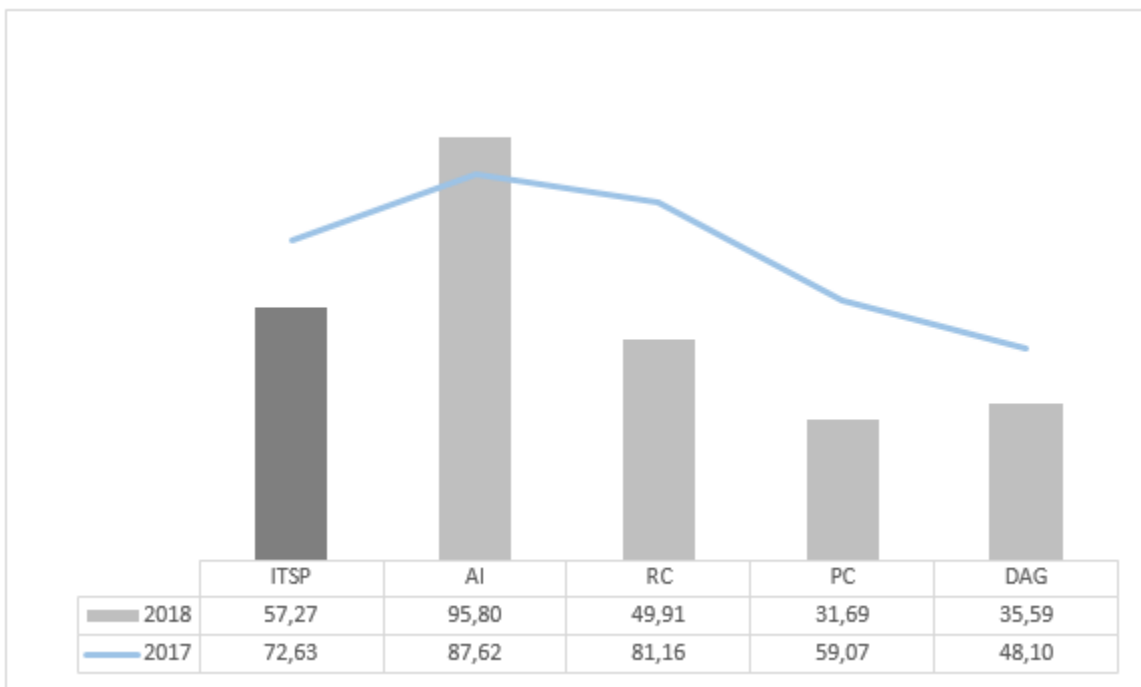
	ITSP	Acceso a la información	Rendición de cuentas	Participación ciudadana	Datos abiertos de gobierno
Calificación Institucional 2018	57,27	95,80	49,91	31,69	35,59
Calificación Institucional 2017	72,63	87,62	81,16	59,07	48,10
Calificación Institucional 2016	58,96	78,96	68,52	45,48	21,97

#### Comparación Relativa

Calificación Institucional	57,27	95,80	49,91	31,69	35,59
Promedio Nacional	34,55	50,15	29,78	28,94	21,20
Promedio de Naturaleza Jurídica	60,27	81,99	58,05	40,18	53,91
Promedio Red de Transparencia	54,97	75,16	51,85	39,91	44,97
Promedio de No Participación en la Red	25,83	39,47	20,36	24,26	11,05

NE: Sitio web no evaluado en ese año

#### Resultados ITSP 2018-2017



# Índice de Transparencia

## Sector Público Costarricense 2018



### Ministerio de Ambiente y Energía (MINAE)

Clasificación según Naturaleza Jurídica:	Ministerios
Sitio Web Evaluado:	<a href="http://www.minae.go.cr/">http://www.minae.go.cr/</a>
Fecha de Evaluación:	2 de julio de 2018
Participación en Red de Transparencia:	Si

#### Comparación Histórica

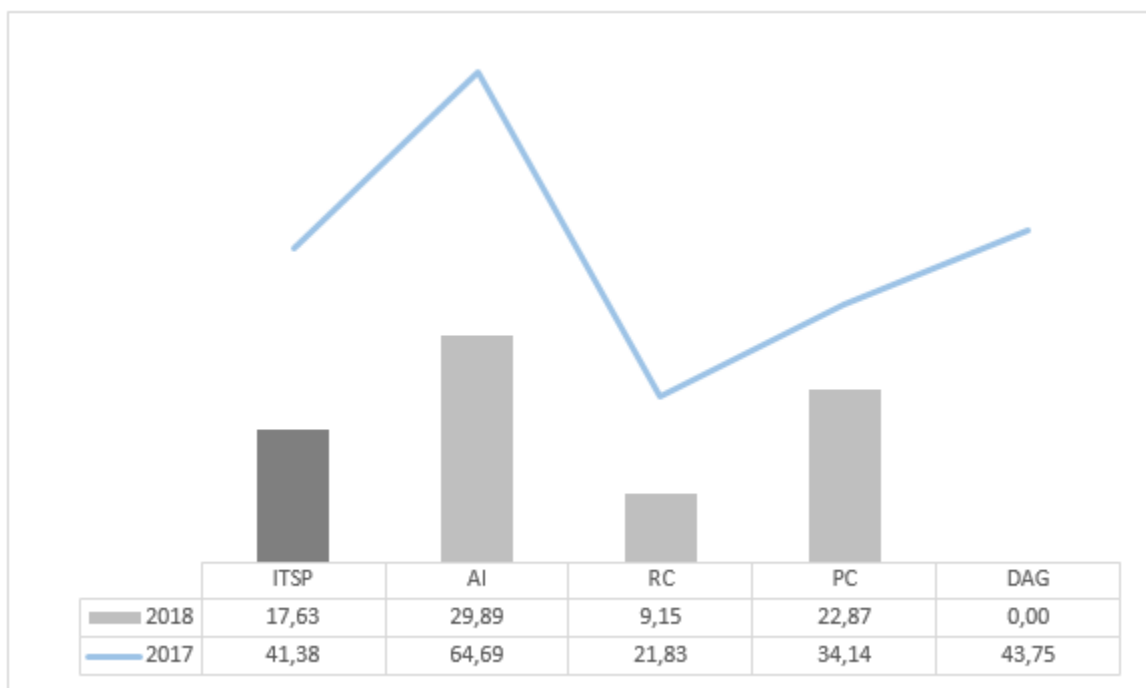
	ITSP	Acceso a la información	Rendición de cuentas	Participación ciudadana	Datos abiertos de gobierno
Calificación Institucional 2018	17,63	29,89	9,15	22,87	0,00
Calificación Institucional 2017	41,38	64,69	21,83	34,14	43,75
Calificación Institucional 2016	23,61	33,31	14,87	22,87	21,91

#### Comparación Relativa

Calificación Institucional	17,63	29,89	9,15	22,87	0,00
Promedio Nacional	34,55	50,15	29,78	28,94	21,20
Promedio de Naturaleza Jurídica	60,27	81,99	58,05	40,18	53,91
Promedio Red de Transparencia	54,97	75,16	51,85	39,91	44,97
Promedio de No Participación en la Red	25,83	39,47	20,36	24,26	11,05

NE: Sitio web no evaluado en ese año

#### Resultados ITSP 2018-2017



# Índice de Transparencia

## Sector Público Costarricense 2018



### Ministerio de Ciencia, Tecnología y Telecomunicaciones (MICITT)

Clasificación según Naturaleza Jurídica:	Ministerios
Sitio Web Evaluado:	<a href="https://www.micit.go.cr/">https://www.micit.go.cr/</a>
Fecha de Evaluación:	4 de julio de 2018
Participación en Red de Transparencia:	No

#### Comparación Histórica

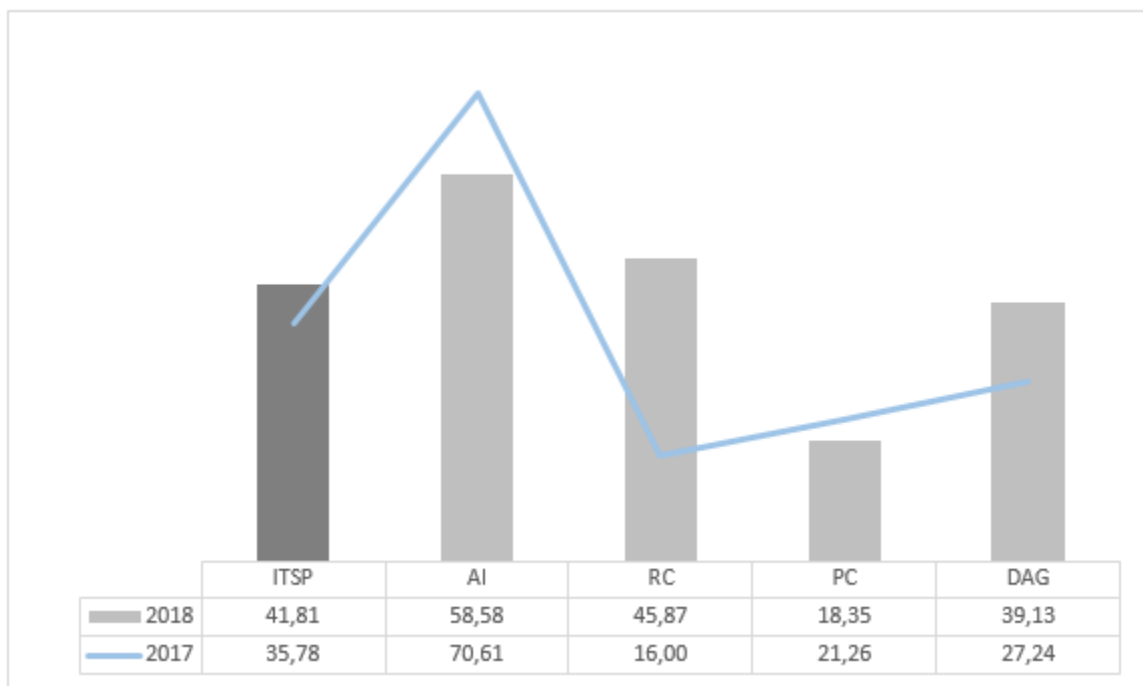
	ITSP	Acceso a la información	Rendición de cuentas	Participación ciudadana	Datos abiertos de gobierno
Calificación Institucional 2018	41,81	58,58	45,87	18,35	39,13
Calificación Institucional 2017	35,78	70,61	16,00	21,26	27,24
Calificación Institucional 2016	22,86	35,72	12,94	23,00	15,47

#### Comparación Relativa

Calificación Institucional	41,81	58,58	45,87	18,35	39,13
Promedio Nacional	34,55	50,15	29,78	28,94	21,20
Promedio de Naturaleza Jurídica	60,27	81,99	58,05	40,18	53,91
Promedio Red de Transparencia	54,97	75,16	51,85	39,91	44,97
Promedio de No Participación en la Red	25,83	39,47	20,36	24,26	11,05

NE: Sitio web no evaluado en ese año

#### Resultados ITSP 2018-2017



# Índice de Transparencia

## Sector Público Costarricense 2018



### Ministerio de Comercio Exterior (COMEX)

Clasificación según Naturaleza Jurídica:	Ministerios
Sitio Web Evaluado:	<a href="http://www.comex.go.cr/">http://www.comex.go.cr/</a>
Fecha de Evaluación:	9 de julio de 2018
Participación en Red de Transparencia:	Si

#### Comparación Histórica

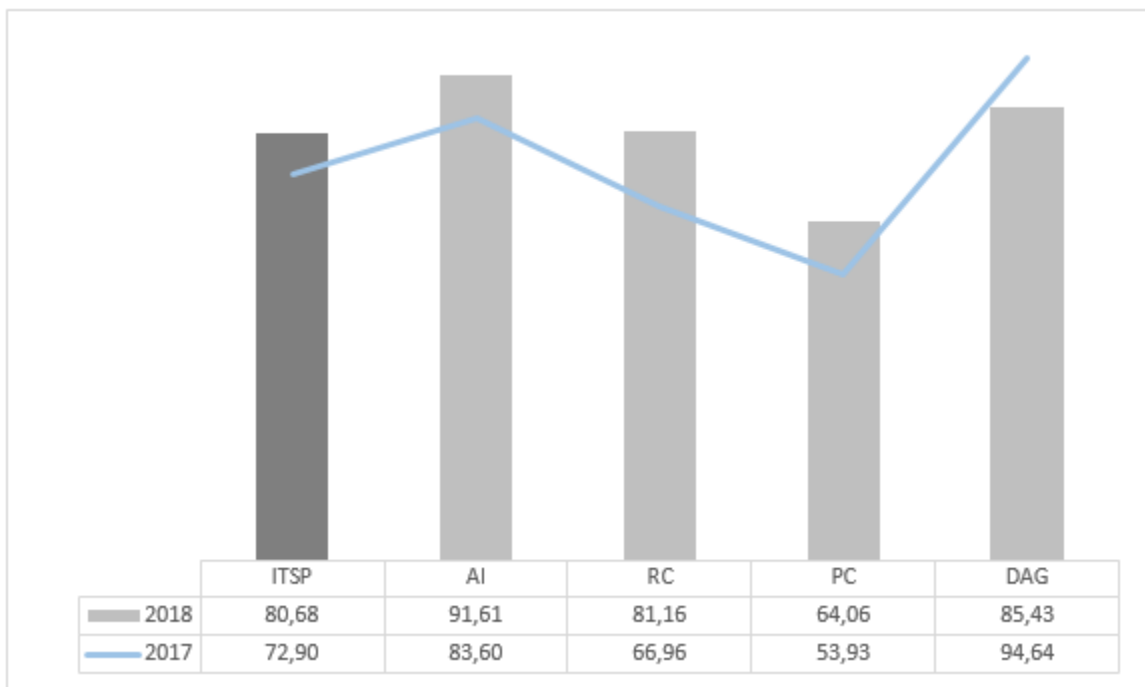
	ITSP	Acceso a la información	Rendición de cuentas	Participación ciudadana	Datos abiertos de gobierno
Calificación Institucional 2018	80,68	91,61	81,16	64,06	85,43
Calificación Institucional 2017	72,90	83,60	66,96	53,93	94,64
Calificación Institucional 2016	25,96	46,50	23,97	12,32	10,62

#### Comparación Relativa

Calificación Institucional	80,68	91,61	81,16	64,06	85,43
Promedio Nacional	34,55	50,15	29,78	28,94	21,20
Promedio de Naturaleza Jurídica	60,27	81,99	58,05	40,18	53,91
Promedio Red de Transparencia	54,97	75,16	51,85	39,91	44,97
Promedio de No Participación en la Red	25,83	39,47	20,36	24,26	11,05

NE: Sitio web no evaluado en ese año

#### Resultados ITSP 2018-2017





# Índice de Transparencia

## Sector Público Costarricense 2018



### Ministerio de Cultura y Juventud (MCJ)

Clasificación según Naturaleza Jurídica:	Ministerios
Sitio Web Evaluado:	<a href="http://www.mcj.go.cr/">http://www.mcj.go.cr/</a>
Fecha de Evaluación:	4 de julio de 2018
Participación en Red de Transparencia:	No

#### Comparación Histórica

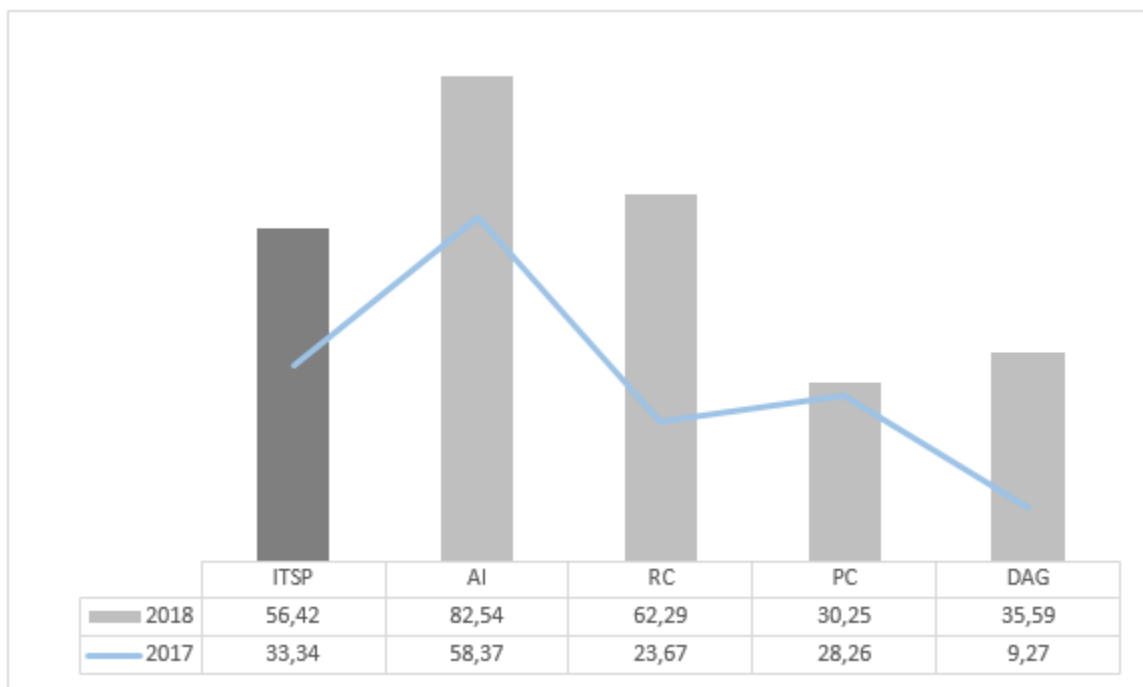
	ITSP	Acceso a la información	Rendición de cuentas	Participación ciudadana	Datos abiertos de gobierno
Calificación Institucional 2018	56,42	82,54	62,29	30,25	35,59
Calificación Institucional 2017	33,34	58,37	23,67	28,26	9,27
Calificación Institucional 2016	40,74	63,17	36,34	33,21	15,87

#### Comparación Relativa

Calificación Institucional	56,42	82,54	62,29	30,25	35,59
Promedio Nacional	34,55	50,15	29,78	28,94	21,20
Promedio de Naturaleza Jurídica	60,27	81,99	58,05	40,18	53,91
Promedio Red de Transparencia	54,97	75,16	51,85	39,91	44,97
Promedio de No Participación en la Red	25,83	39,47	20,36	24,26	11,05

NE: Sitio web no evaluado en ese año

#### Resultados ITSP 2018-2017



# Índice de Transparencia

## Sector Público Costarricense 2018



### Ministerio de Economía Industria y Comercio (MEIC)

Clasificación según Naturaleza Jurídica:	Ministerios
Sitio Web Evaluado:	<a href="https://www.meic.go.cr/">https://www.meic.go.cr/</a>
Fecha de Evaluación:	6 de julio de 2018
Participación en Red de Transparencia:	Si

#### Comparación Histórica

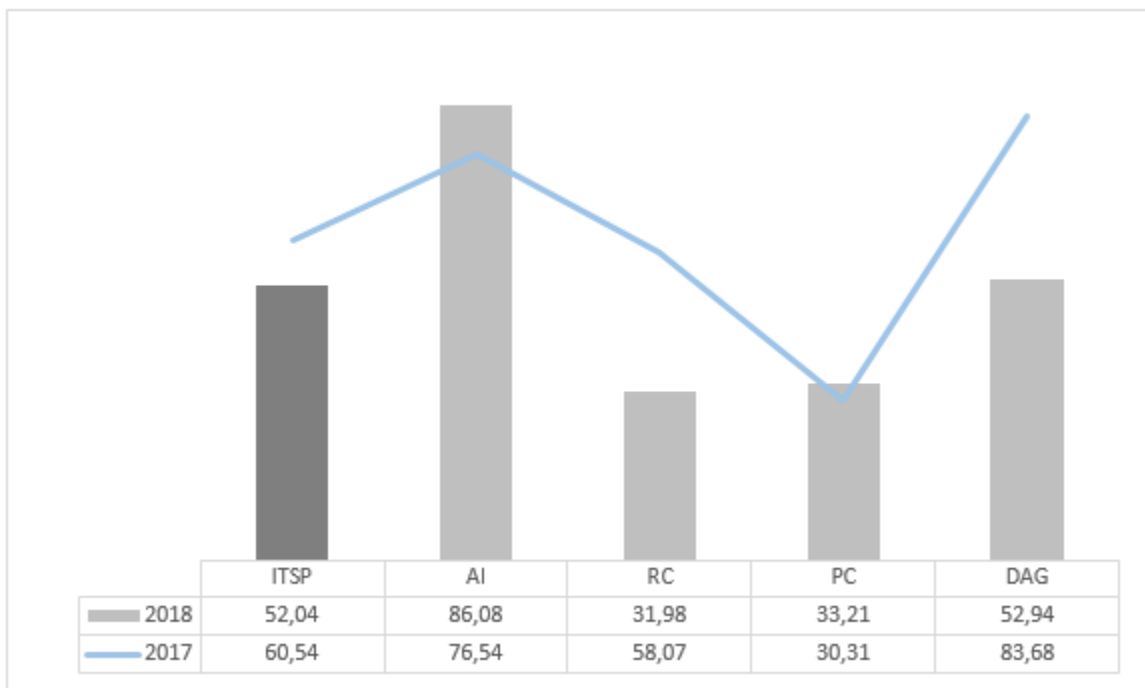
	ITSP	Acceso a la información	Rendición de cuentas	Participación ciudadana	Datos abiertos de gobierno
Calificación Institucional 2018	52,04	86,08	31,98	33,21	52,94
Calificación Institucional 2017	60,54	76,54	58,07	30,31	83,68
Calificación Institucional 2016	45,86	61,14	41,46	32,29	45,97

#### Comparación Relativa

Calificación Institucional	52,04	86,08	31,98	33,21	52,94
Promedio Nacional	34,55	50,15	29,78	28,94	21,20
Promedio de Naturaleza Jurídica	60,27	81,99	58,05	40,18	53,91
Promedio Red de Transparencia	54,97	75,16	51,85	39,91	44,97
Promedio de No Participación en la Red	25,83	39,47	20,36	24,26	11,05

NE: Sitio web no evaluado en ese año

#### Resultados ITSP 2018-2017



# Índice de Transparencia

## Sector Público Costarricense 2018



### Ministerio de Educación Pública (MEP)

Clasificación según Naturaleza Jurídica:	Ministerios
Sitio Web Evaluado:	<a href="http://www.mep.go.cr/">http://www.mep.go.cr/</a>
Fecha de Evaluación:	17 de julio de 2018
Participación en Red de Transparencia:	Si

#### Comparación Histórica

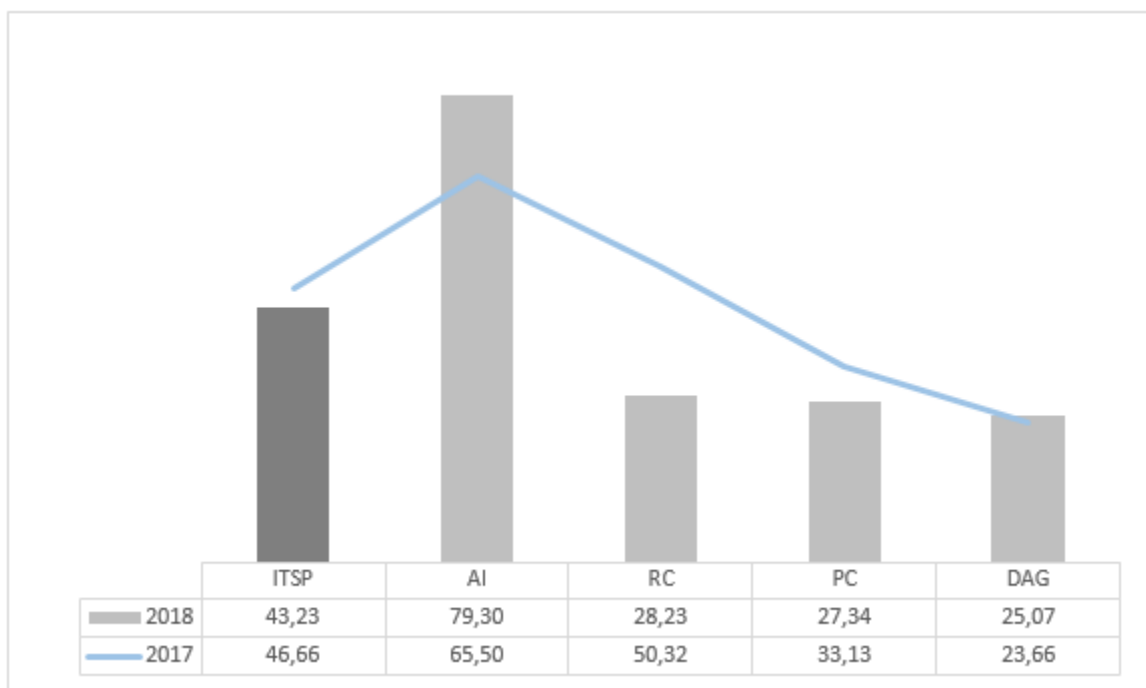
	ITSP	Acceso a la información	Rendición de cuentas	Participación ciudadana	Datos abiertos de gobierno
Calificación Institucional 2018	43,23	79,30	28,23	27,34	25,07
Calificación Institucional 2017	46,66	65,50	50,32	33,13	23,66
Calificación Institucional 2016	37,95	62,22	29,07	23,00	30,60

#### Comparación Relativa

Calificación Institucional	43,23	79,30	28,23	27,34	25,07
Promedio Nacional	34,55	50,15	29,78	28,94	21,20
Promedio de Naturaleza Jurídica	60,27	81,99	58,05	40,18	53,91
Promedio Red de Transparencia	54,97	75,16	51,85	39,91	44,97
Promedio de No Participación en la Red	25,83	39,47	20,36	24,26	11,05

NE: Sitio web no evaluado en ese año

#### Resultados ITSP 2018-2017



# Índice de Transparencia

## Sector Público Costarricense 2018



### Ministerio de Gobernación y Policía

Clasificación según Naturaleza Jurídica:	Ministerios
Sitio Web Evaluado:	<a href="http://www.mgp.go.cr/">http://www.mgp.go.cr/</a>
Fecha de Evaluación:	17 de julio de 2018
Participación en Red de Transparencia:	Si

#### Comparación Histórica

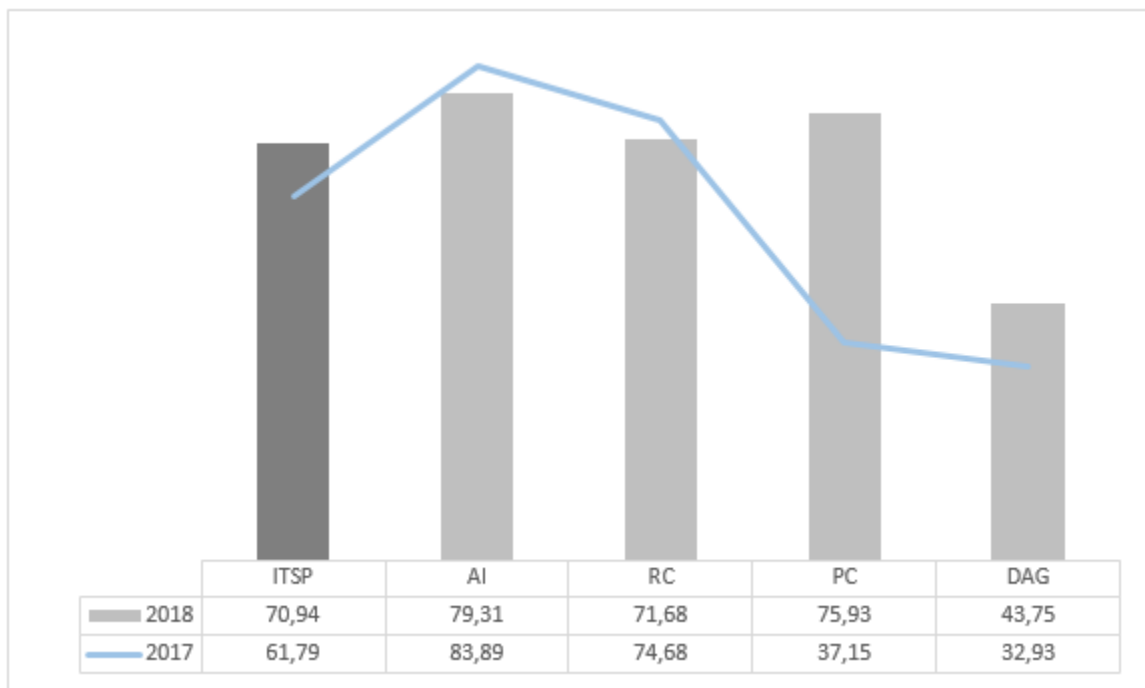
	ITSP	Acceso a la información	Rendición de cuentas	Participación ciudadana	Datos abiertos de gobierno
Calificación Institucional 2018	70,94	79,31	71,68	75,93	43,75
Calificación Institucional 2017	61,79	83,89	74,68	37,15	32,93
Calificación Institucional 2016	23,66	49,25	22,43	7,95	0,00

#### Comparación Relativa

Calificación Institucional	70,94	79,31	71,68	75,93	43,75
Promedio Nacional	34,55	50,15	29,78	28,94	21,20
Promedio de Naturaleza Jurídica	60,27	81,99	58,05	40,18	53,91
Promedio Red de Transparencia	54,97	75,16	51,85	39,91	44,97
Promedio de No Participación en la Red	25,83	39,47	20,36	24,26	11,05

NE: Sitio web no evaluado en ese año

#### Resultados ITSP 2018-2017



# Índice de Transparencia

## Sector Público Costarricense 2018



### Ministerio de Hacienda

Clasificación según Naturaleza Jurídica:	Ministerios
Sitio Web Evaluado:	<a href="http://www.hacienda.go.cr/">http://www.hacienda.go.cr/</a>
Fecha de Evaluación:	10 de julio de 2018
Participación en Red de Transparencia:	Si

#### Comparación Histórica

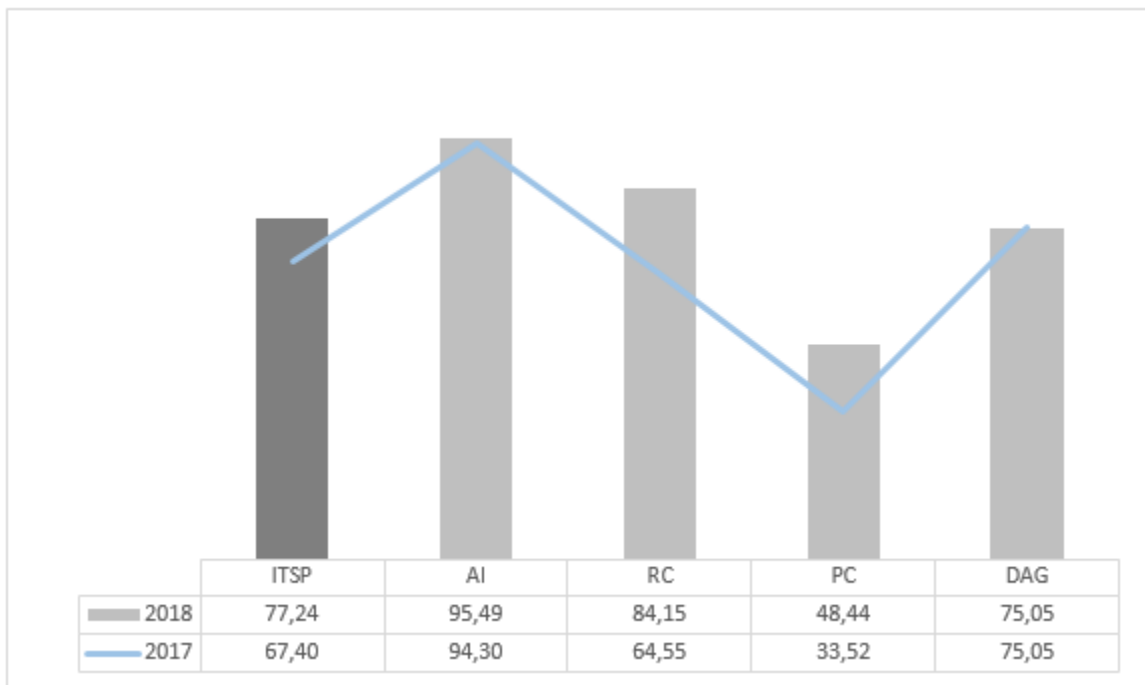
	ITSP	Acceso a la información	Rendición de cuentas	Participación ciudadana	Datos abiertos de gobierno
Calificación Institucional 2018	77,24	95,49	84,15	48,44	75,05
Calificación Institucional 2017	67,40	94,30	64,55	33,52	75,05
Calificación Institucional 2016	54,52	73,96	61,85	24,69	50,77

#### Comparación Relativa

Calificación Institucional	77,24	95,49	84,15	48,44	75,05
Promedio Nacional	34,55	50,15	29,78	28,94	21,20
Promedio de Naturaleza Jurídica	60,27	81,99	58,05	40,18	53,91
Promedio Red de Transparencia	54,97	75,16	51,85	39,91	44,97
Promedio de No Participación en la Red	25,83	39,47	20,36	24,26	11,05

NE: Sitio web no evaluado en ese año

#### Resultados ITSP 2018-2017



# Índice de Transparencia

## Sector Público Costarricense 2018



### Ministerio de Justicia y Paz

Clasificación según Naturaleza Jurídica:	Ministerios
Sitio Web Evaluado:	<a href="http://www.mjp.go.cr/">http://www.mjp.go.cr/</a>
Fecha de Evaluación:	11 de julio de 2018
Participación en Red de Transparencia:	Si

#### Comparación Histórica

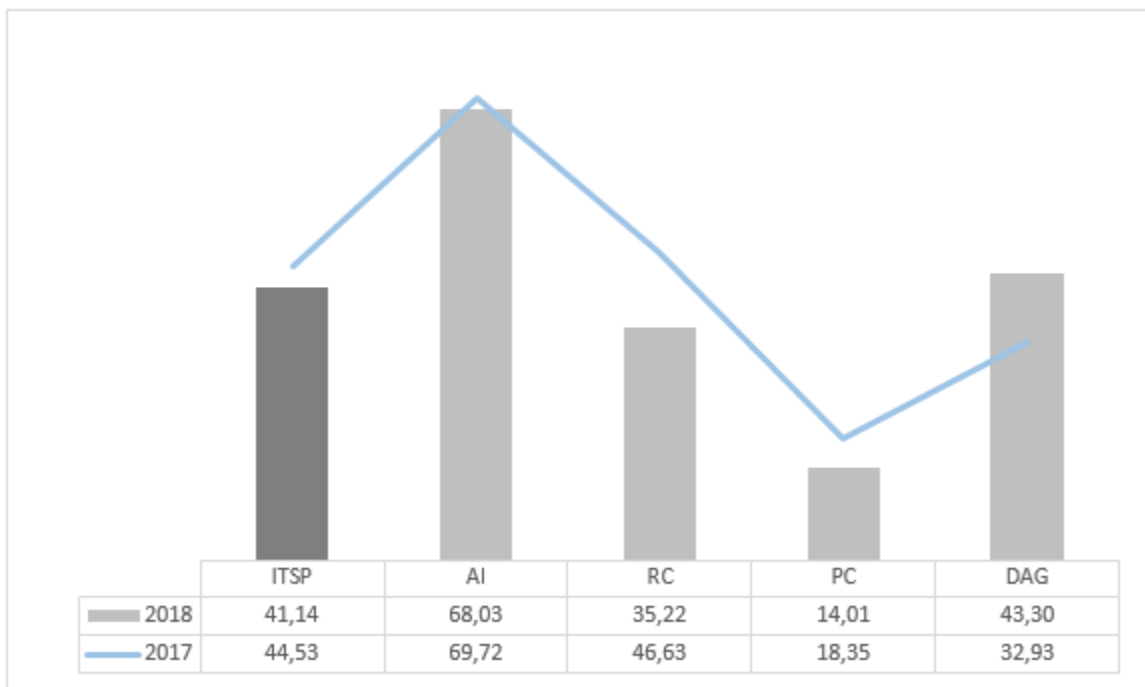
	ITSP	Acceso a la información	Rendición de cuentas	Participación ciudadana	Datos abiertos de gobierno
Calificación Institucional 2018	41,14	68,03	35,22	14,01	43,30
Calificación Institucional 2017	44,53	69,72	46,63	18,35	32,93
Calificación Institucional 2016	30,35	69,05	3,73	30,31	2,60

#### Comparación Relativa

Calificación Institucional	41,14	68,03	35,22	14,01	43,30
Promedio Nacional	34,55	50,15	29,78	28,94	21,20
Promedio de Naturaleza Jurídica	60,27	81,99	58,05	40,18	53,91
Promedio Red de Transparencia	54,97	75,16	51,85	39,91	44,97
Promedio de No Participación en la Red	25,83	39,47	20,36	24,26	11,05

NE: Sitio web no evaluado en ese año

#### Resultados ITSP 2018-2017



# Índice de Transparencia

## Sector Público Costarricense 2018



### Ministerio de la Presidencia

Clasificación según Naturaleza Jurídica:	Ministerios
Sitio Web Evaluado:	<a href="https://presidencia.go.cr/">https://presidencia.go.cr/</a>
Fecha de Evaluación:	21 de julio de 2018
Participación en Red de Transparencia:	Si

#### Comparación Histórica

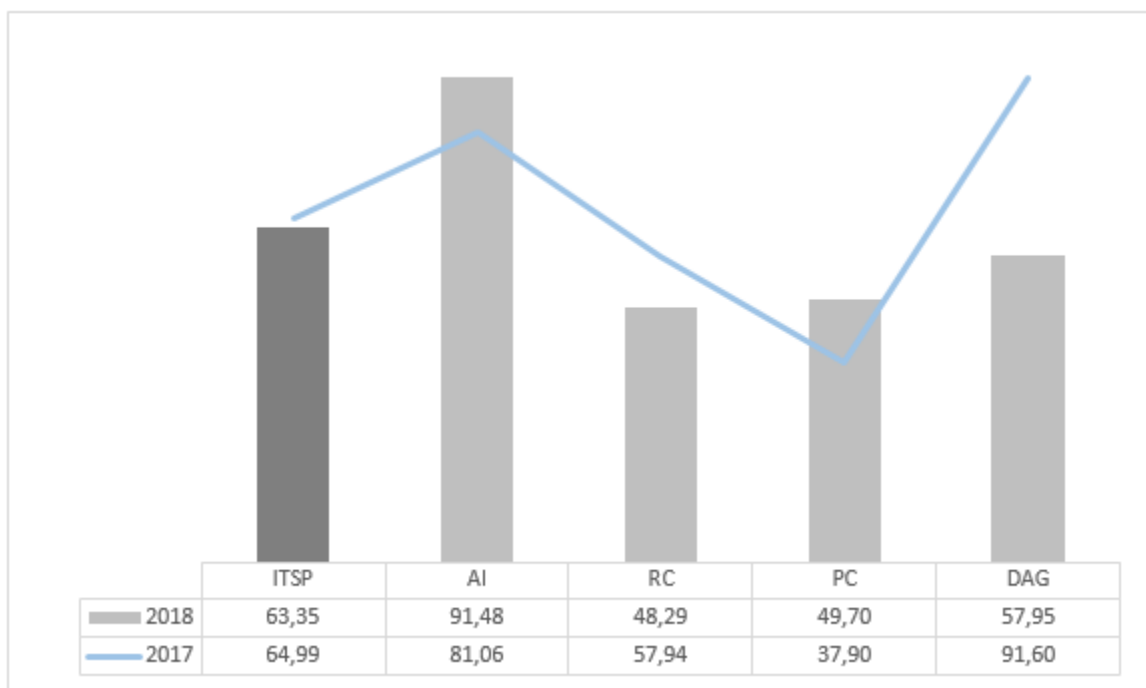
	ITSP	Acceso a la información	Rendición de cuentas	Participación ciudadana	Datos abiertos de gobierno
Calificación Institucional 2018	63,35	91,48	48,29	49,70	57,95
Calificación Institucional 2017	64,99	81,06	57,94	37,90	91,60
Calificación Institucional 2016	26,04	36,86	8,95	39,48	14,23

#### Comparación Relativa

Calificación Institucional	63,35	91,48	48,29	49,70	57,95
Promedio Nacional	34,55	50,15	29,78	28,94	21,20
Promedio de Naturaleza Jurídica	60,27	81,99	58,05	40,18	53,91
Promedio Red de Transparencia	54,97	75,16	51,85	39,91	44,97
Promedio de No Participación en la Red	25,83	39,47	20,36	24,26	11,05

NE: Sitio web no evaluado en ese año

#### Resultados ITSP 2018-2017



# Índice de Transparencia

## Sector Público Costarricense 2018



### Ministerio de Obras Públicas y Transportes (MOPT)

Clasificación según Naturaleza Jurídica:	Ministerios
Sitio Web Evaluado:	<a href="http://www.mopt.go.cr/">http://www.mopt.go.cr/</a>
Fecha de Evaluación:	24 de julio de 2018
Participación en Red de Transparencia:	Si

#### Comparación Histórica

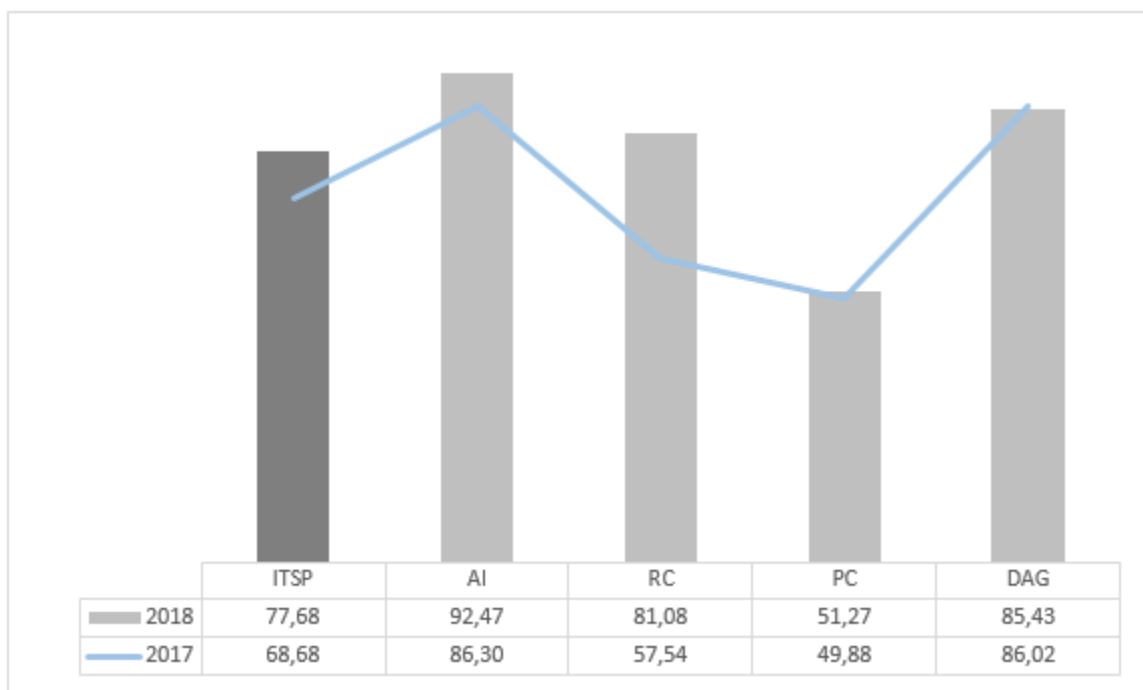
	ITSP	Acceso a la información	Rendición de cuentas	Participación ciudadana	Datos abiertos de gobierno
Calificación Institucional 2018	77,68	92,47	81,08	51,27	85,43
Calificación Institucional 2017	68,68	86,30	57,54	49,88	86,02
Calificación Institucional 2016	31,61	55,17	28,54	14,01	18,92

#### Comparación Relativa

Calificación Institucional	77,68	92,47	81,08	51,27	85,43
Promedio Nacional	34,55	50,15	29,78	28,94	21,20
Promedio de Naturaleza Jurídica	60,27	81,99	58,05	40,18	53,91
Promedio Red de Transparencia	54,97	75,16	51,85	39,91	44,97
Promedio de No Participación en la Red	25,83	39,47	20,36	24,26	11,05

NE: Sitio web no evaluado en ese año

#### Resultados ITSP 2018-2017





# Índice de Transparencia

## Sector Público Costarricense 2018



### Ministerio de Planificación Nacional y Política Económica (MIDEPLAN)

Clasificación según Naturaleza Jurídica:	Ministerios
Sitio Web Evaluado:	<a href="https://www.mideplan.go.cr/">https://www.mideplan.go.cr/</a>
Fecha de Evaluación:	12 de julio de 2018
Participación en Red de Transparencia:	Si

#### Comparación Histórica

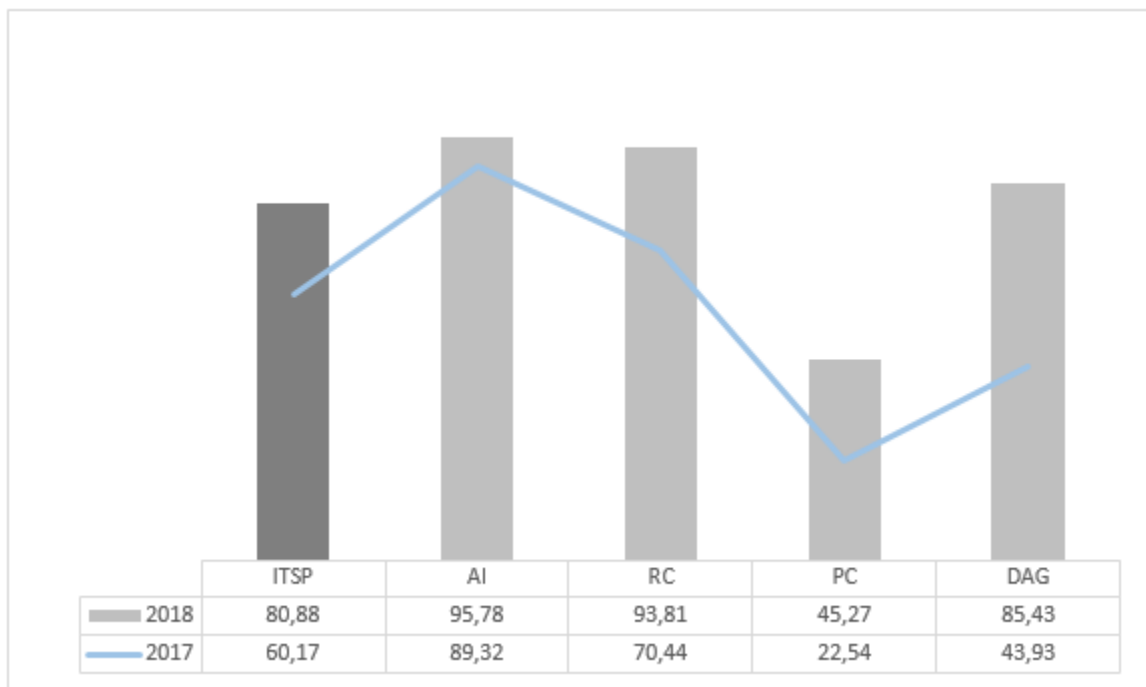
	ITSP	Acceso a la información	Rendición de cuentas	Participación ciudadana	Datos abiertos de gobierno
Calificación Institucional 2018	80,88	95,78	93,81	45,27	85,43
Calificación Institucional 2017	60,17	89,32	70,44	22,54	43,93
Calificación Institucional 2016	56,05	77,58	75,64	14,01	44,85

#### Comparación Relativa

Calificación Institucional	80,88	95,78	93,81	45,27	85,43
Promedio Nacional	34,55	50,15	29,78	28,94	21,20
Promedio de Naturaleza Jurídica	60,27	81,99	58,05	40,18	53,91
Promedio Red de Transparencia	54,97	75,16	51,85	39,91	44,97
Promedio de No Participación en la Red	25,83	39,47	20,36	24,26	11,05

NE: Sitio web no evaluado en ese año

#### Resultados ITSP 2018-2017



# Índice de Transparencia

## Sector Público Costarricense 2018



### Ministerio de Relaciones Exteriores y Culto

Clasificación según Naturaleza Jurídica:	Ministerios
Sitio Web Evaluado:	<a href="https://www.rree.go.cr/">https://www.rree.go.cr/</a>
Fecha de Evaluación:	28 de junio de 2018
Participación en Red de Transparencia:	Si

#### Comparación Histórica

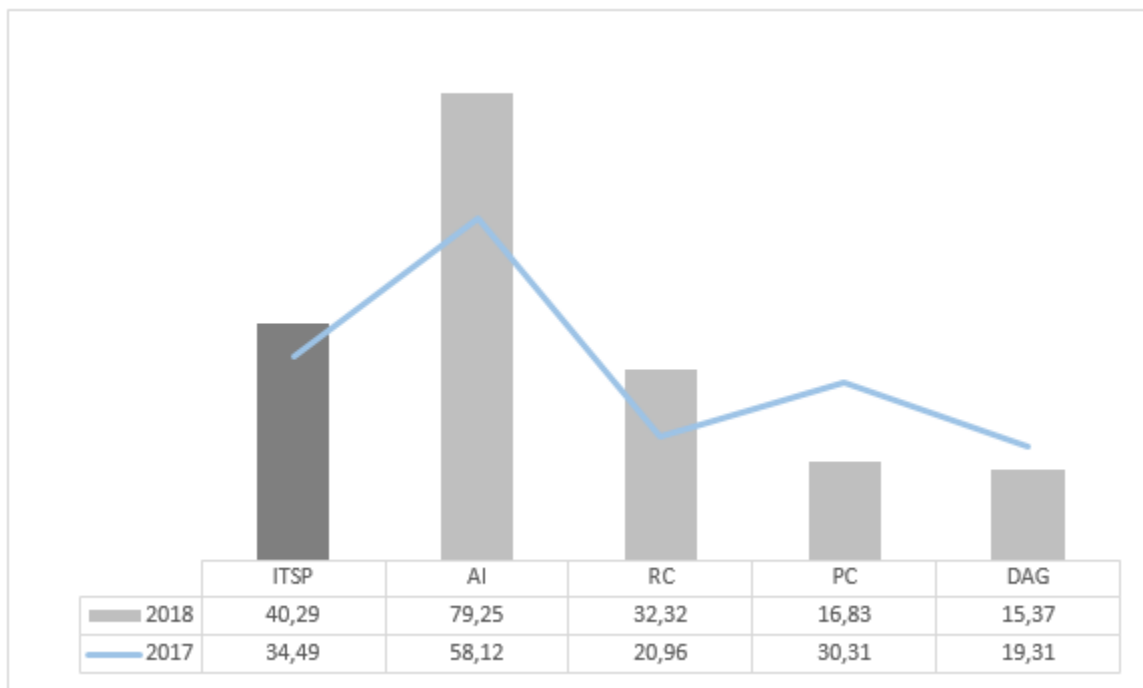
	ITSP	Acceso a la información	Rendición de cuentas	Participación ciudadana	Datos abiertos de gobierno
Calificación Institucional 2018	40,29	79,25	32,32	16,83	15,37
Calificación Institucional 2017	34,49	58,12	20,96	30,31	19,31
Calificación Institucional 2016	26,69	57,18	15,82	14,01	6,60

#### Comparación Relativa

Calificación Institucional	40,29	79,25	32,32	16,83	15,37
Promedio Nacional	34,55	50,15	29,78	28,94	21,20
Promedio de Naturaleza Jurídica	60,27	81,99	58,05	40,18	53,91
Promedio Red de Transparencia	54,97	75,16	51,85	39,91	44,97
Promedio de No Participación en la Red	25,83	39,47	20,36	24,26	11,05

NE: Sitio web no evaluado en ese año

#### Resultados ITSP 2018-2017



# Índice de Transparencia

## Sector Público Costarricense 2018



### Ministerio de Salud

Clasificación según Naturaleza Jurídica:	Ministerios
Sitio Web Evaluado:	<a href="https://www.ministeriodesalud.go.cr/">https://www.ministeriodesalud.go.cr/</a>
Fecha de Evaluación:	1 de julio de 2018
Participación en Red de Transparencia:	Si

#### Comparación Histórica

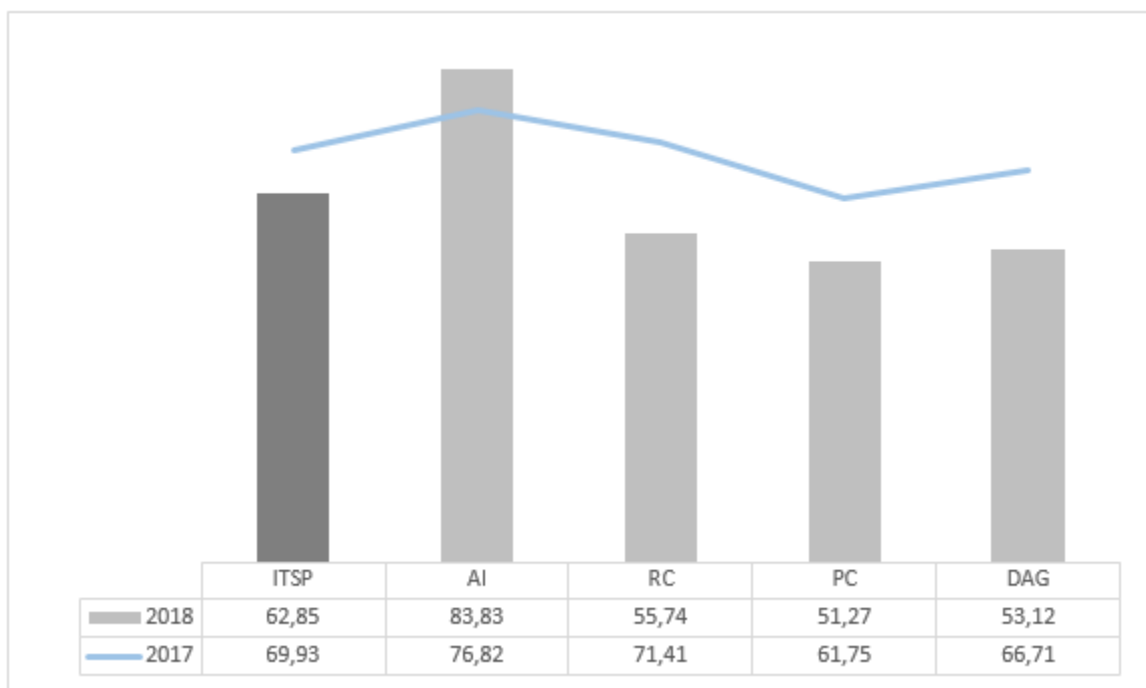
	ITSP	Acceso a la información	Rendición de cuentas	Participación ciudadana	Datos abiertos de gobierno
Calificación Institucional 2018	62,85	83,83	55,74	51,27	53,12
Calificación Institucional 2017	69,93	76,82	71,41	61,75	66,71
Calificación Institucional 2016	48,46	71,08	48,00	23,00	45,97

#### Comparación Relativa

Calificación Institucional	62,85	83,83	55,74	51,27	53,12
Promedio Nacional	34,55	50,15	29,78	28,94	21,20
Promedio de Naturaleza Jurídica	60,27	81,99	58,05	40,18	53,91
Promedio Red de Transparencia	54,97	75,16	51,85	39,91	44,97
Promedio de No Participación en la Red	25,83	39,47	20,36	24,26	11,05

NE: Sitio web no evaluado en ese año

#### Resultados ITSP 2018-2017



# Índice de Transparencia

## Sector Público Costarricense 2018



### Ministerio de Seguridad Pública (MSP)

Clasificación según Naturaleza Jurídica:	Ministerios
Sitio Web Evaluado:	<a href="http://www.seguridadpublica.go.cr/">http://www.seguridadpublica.go.cr/</a>
Fecha de Evaluación:	29 de junio de 2018
Participación en Red de Transparencia:	Si

#### Comparación Histórica

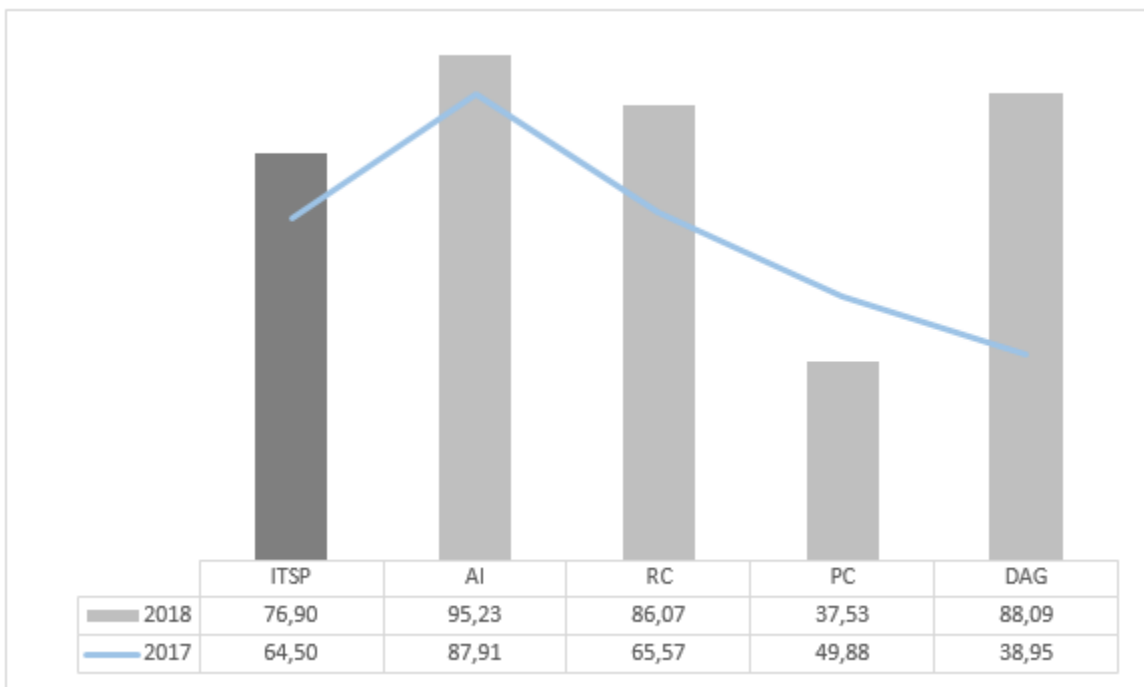
	ITSP	Acceso a la información	Rendición de cuentas	Participación ciudadana	Datos abiertos de gobierno
Calificación Institucional 2018	76,90	95,23	86,07	37,53	88,09
Calificación Institucional 2017	64,50	87,91	65,57	49,88	38,95
Calificación Institucional 2016	36,78	60,56	22,99	39,48	10,11

#### Comparación Relativa

Calificación Institucional	76,90	95,23	86,07	37,53	88,09
Promedio Nacional	34,55	50,15	29,78	28,94	21,20
Promedio de Naturaleza Jurídica	60,27	81,99	58,05	40,18	53,91
Promedio Red de Transparencia	54,97	75,16	51,85	39,91	44,97
Promedio de No Participación en la Red	25,83	39,47	20,36	24,26	11,05

NE: Sitio web no evaluado en ese año

#### Resultados ITSP 2018-2017



# Índice de Transparencia

## Sector Público Costarricense 2018



### Ministerio de Trabajo y Seguridad Social (MTSS)

Clasificación según Naturaleza Jurídica:	Ministerios
Sitio Web Evaluado:	<a href="http://www.mtss.go.cr/">http://www.mtss.go.cr/</a>
Fecha de Evaluación:	29 de junio de 2018
Participación en Red de Transparencia:	Si

#### Comparación Histórica

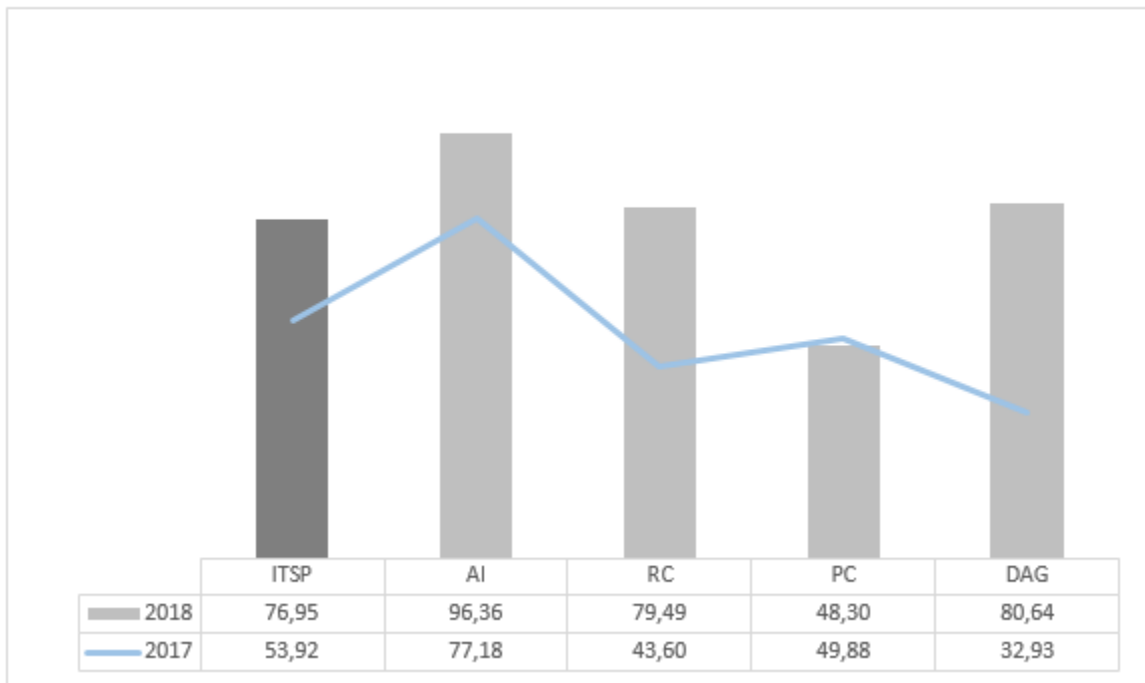
	ITSP	Acceso a la información	Rendición de cuentas	Participación ciudadana	Datos abiertos de gobierno
Calificación Institucional 2018	76,95	96,36	79,49	48,30	80,64
Calificación Institucional 2017	53,92	77,18	43,60	49,88	32,93
Calificación Institucional 2016	41,13	65,52	39,57	30,31	12,25

#### Comparación Relativa

Calificación Institucional	76,95	96,36	79,49	48,30	80,64
Promedio Nacional	34,55	50,15	29,78	28,94	21,20
Promedio de Naturaleza Jurídica	60,27	81,99	58,05	40,18	53,91
Promedio Red de Transparencia	54,97	75,16	51,85	39,91	44,97
Promedio de No Participación en la Red	25,83	39,47	20,36	24,26	11,05

NE: Sitio web no evaluado en ese año

#### Resultados ITSP 2018-2017



# Índice de Transparencia

## Sector Público Costarricense 2018



### Ministerio de Vivienda y Asentamientos Humanos (MIVAH)

Clasificación según Naturaleza Jurídica:	Ministerios
Sitio Web Evaluado:	<a href="http://www.mivah.go.cr/">http://www.mivah.go.cr/</a>
Fecha de Evaluación:	3 de julio de 2018
Participación en Red de Transparencia:	Si

#### Comparación Histórica

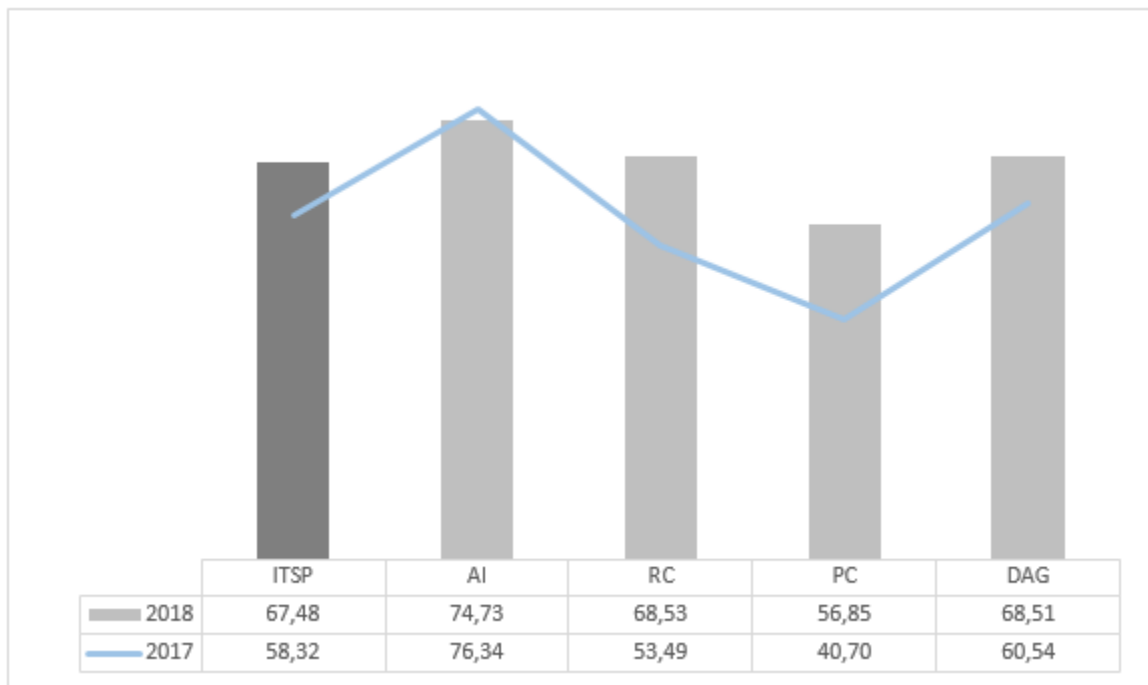
	ITSP	Acceso a la información	Rendición de cuentas	Participación ciudadana	Datos abiertos de gobierno
Calificación Institucional 2018	67,48	74,73	68,53	56,85	68,51
Calificación Institucional 2017	58,32	76,34	53,49	40,70	60,54
Calificación Institucional 2016	32,46	37,44	21,98	53,45	7,02

#### Comparación Relativa

Calificación Institucional	67,48	74,73	68,53	56,85	68,51
Promedio Nacional	34,55	50,15	29,78	28,94	21,20
Promedio de Naturaleza Jurídica	60,27	81,99	58,05	40,18	53,91
Promedio Red de Transparencia	54,97	75,16	51,85	39,91	44,97
Promedio de No Participación en la Red	25,83	39,47	20,36	24,26	11,05

NE: Sitio web no evaluado en ese año

#### Resultados ITSP 2018-2017



# Índice de Transparencia

## Sector Público Costarricense 2018



### Ministerio Público

**Clasificación según Naturaleza Jurídica:** Poderes de la República y Órganos Adscritos

**Sitio Web Evaluado:** <http://ministeriopublico.poder-judicial.go.cr/>

**Fecha de Evaluación:** 4 de julio de 2018

**Participación en Red de Transparencia:** No

#### Comparación Histórica

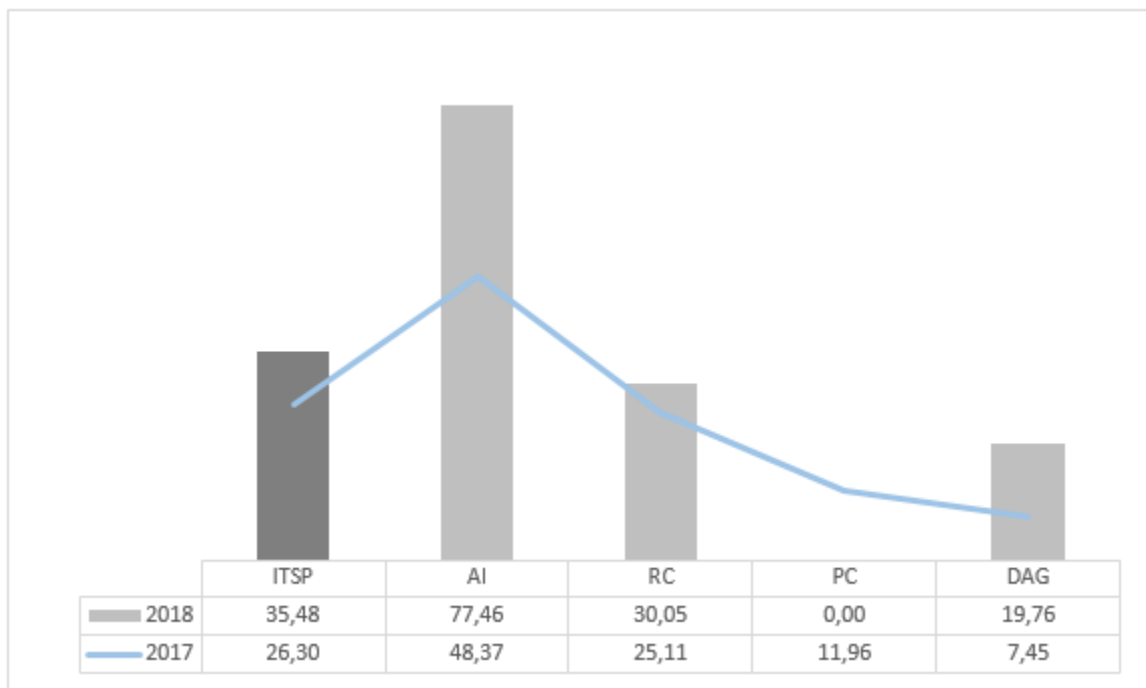
	ITSP	Acceso a la información	Rendición de cuentas	Participación ciudadana	Datos abiertos de gobierno
Calificación Institucional 2018	35,48	77,46	30,05	0,00	19,76
Calificación Institucional 2017	26,30	48,37	25,11	11,96	7,45
Calificación Institucional 2016	NE	NE	NE	NE	NE

#### Comparación Relativa

Calificación Institucional	35,48	77,46	30,05	0,00	19,76
Promedio Nacional	34,55	50,15	29,78	28,94	21,20
Promedio de Naturaleza Jurídica	72,83	88,91	70,98	52,28	78,15
Promedio Red de Transparencia	54,97	75,16	51,85	39,91	44,97
Promedio de No Participación en la Red	25,83	39,47	20,36	24,26	11,05

NE: Sitio web no evaluado en ese año

#### Resultados ITSP 2018-2017



# Índice de Transparencia

## Sector Público Costarricense 2018



### Municipalidad de Abangares

**Clasificación según Naturaleza Jurídica:** Municipalidades y Concejos de Distrito

**Sitio Web Evaluado:** <http://www.abangares.go.cr/>

**Fecha de Evaluación:** 13 de julio de 2018

**Participación en Red de Transparencia:** No

#### Comparación Histórica

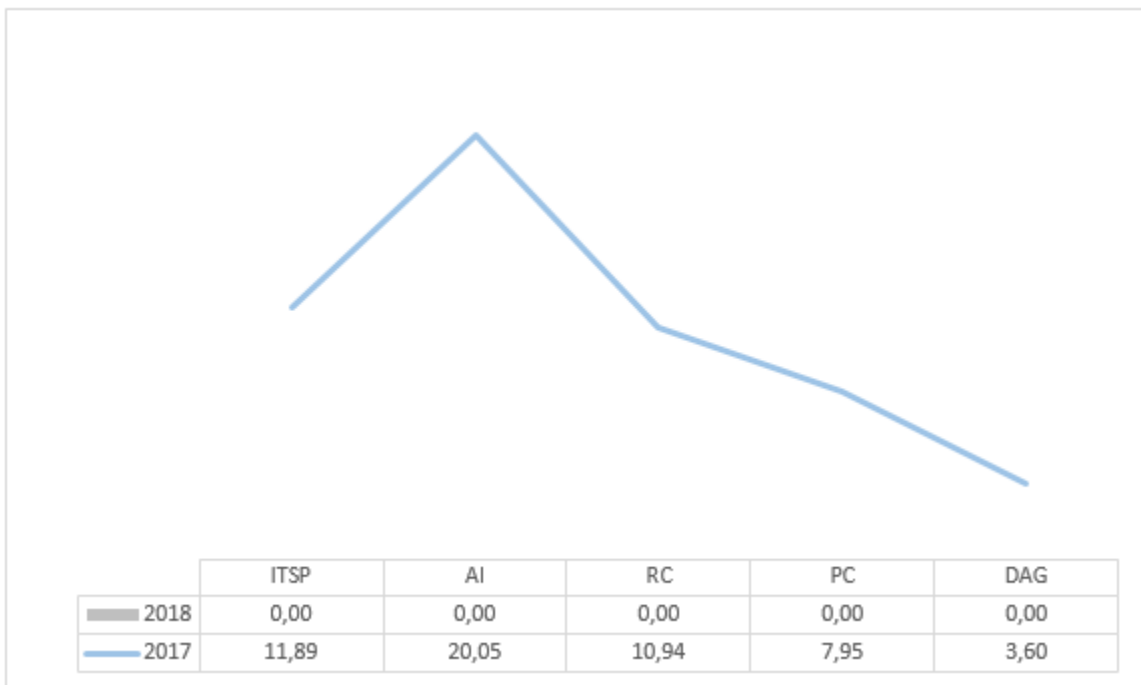
	ITSP	Acceso a la información	Rendición de cuentas	Participación ciudadana	Datos abiertos de gobierno
Calificación Institucional 2018	0,00	0,00	0,00	0,00	0,00
Calificación Institucional 2017	11,89	20,05	10,94	7,95	3,60
Calificación Institucional 2016	7,39	12,94	8,69	3,50	0,00

#### Comparación Relativa

Calificación Institucional	0,00	0,00	0,00	0,00	0,00
Promedio Nacional	34,55	50,15	29,78	28,94	21,20
Promedio de Naturaleza Jurídica	21,42	33,09	14,69	22,62	8,42
Promedio Red de Transparencia	54,97	75,16	51,85	39,91	44,97
Promedio de No Participación en la Red	25,83	39,47	20,36	24,26	11,05

NE: Sitio web no evaluado en ese año

#### Resultados ITSP 2018-2017





# Índice de Transparencia

## Sector Público Costarricense 2018



### Municipalidad de Acosta

Clasificación según Naturaleza Jurídica: Municipalidades y Concejos de Distrito

Sitio Web Evaluado: <https://www.acosta.go.cr/>

Fecha de Evaluación: 4 de julio de 2018

Participación en Red de Transparencia: No

#### Comparación Histórica

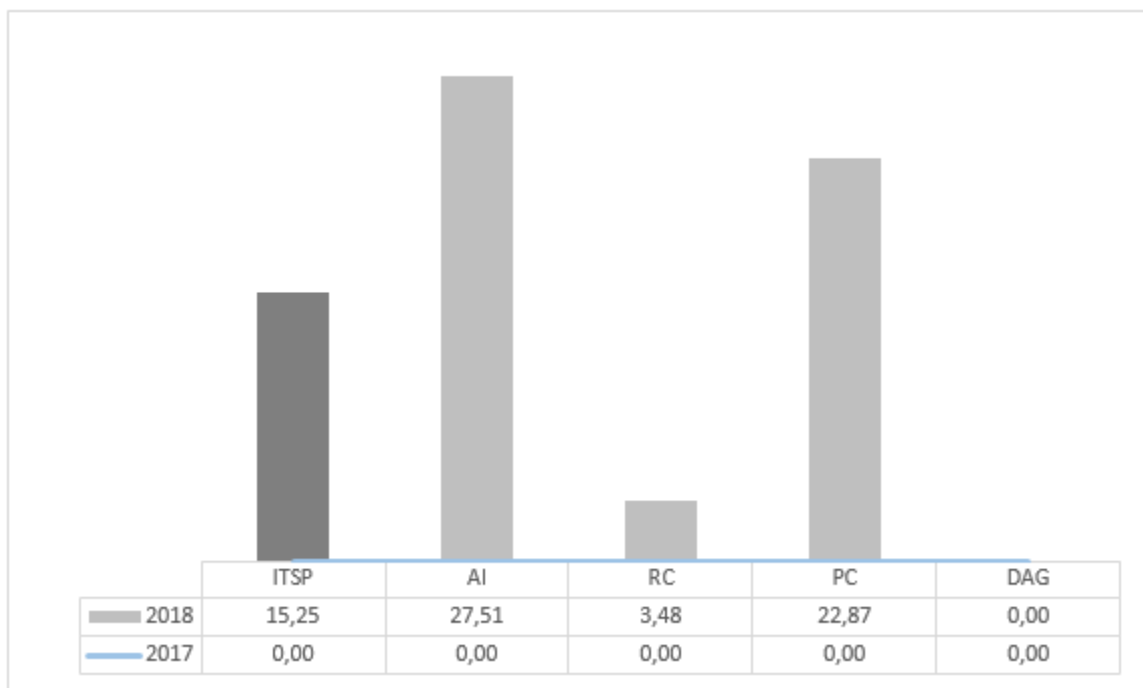
	ITSP	Acceso a la información	Rendición de cuentas	Participación ciudadana	Datos abiertos de gobierno
Calificación Institucional 2018	15,25	27,51	3,48	22,87	0,00
Calificación Institucional 2017	0,00	0,00	0,00	0,00	0,00
Calificación Institucional 2016	0,00	0,00	0,00	0,00	0,00

#### Comparación Relativa

Calificación Institucional	15,25	27,51	3,48	22,87	0,00
Promedio Nacional	34,55	50,15	29,78	28,94	21,20
Promedio de Naturaleza Jurídica	21,42	33,09	14,69	22,62	8,42
Promedio Red de Transparencia	54,97	75,16	51,85	39,91	44,97
Promedio de No Participación en la Red	25,83	39,47	20,36	24,26	11,05

NE: Sitio web no evaluado en ese año

#### Resultados ITSP 2018-2017



# Índice de Transparencia

## Sector Público Costarricense 2018



### Municipalidad de Alajuela

**Clasificación según Naturaleza Jurídica:** Municipalidades y Concejos de Distrito

**Sitio Web Evaluado:** <http://www.munialajuela.go.cr/>

**Fecha de Evaluación:** 6 de julio de 2018

**Participación en Red de Transparencia:** No

#### Comparación Histórica

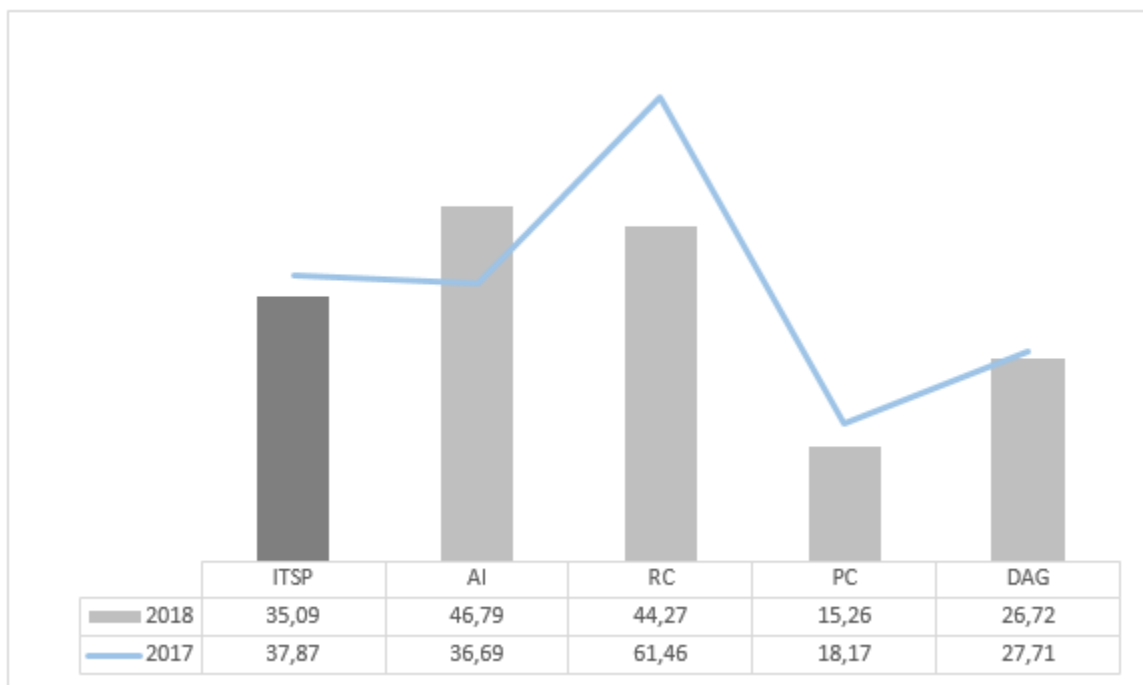
	ITSP	Acceso a la información	Rendición de cuentas	Participación ciudadana	Datos abiertos de gobierno
Calificación Institucional 2018	35,09	46,79	44,27	15,26	26,72
Calificación Institucional 2017	37,87	36,69	61,46	18,17	27,71
Calificación Institucional 2016	11,52	19,74	18,77	0,00	0,00

#### Comparación Relativa

Calificación Institucional	35,09	46,79	44,27	15,26	26,72
Promedio Nacional	34,55	50,15	29,78	28,94	21,20
Promedio de Naturaleza Jurídica	21,42	33,09	14,69	22,62	8,42
Promedio Red de Transparencia	54,97	75,16	51,85	39,91	44,97
Promedio de No Participación en la Red	25,83	39,47	20,36	24,26	11,05

NE: Sitio web no evaluado en ese año

#### Resultados ITSP 2018-2017



# Índice de Transparencia

## Sector Público Costarricense 2018



### Municipalidad de Alajuelita

Clasificación según Naturaleza Jurídica: Municipalidades y Concejos de Distrito

Sitio Web Evaluado: <http://www.munialajuelita.go.cr/>

Fecha de Evaluación: 16 de julio de 2018

Participación en Red de Transparencia: No

#### Comparación Histórica

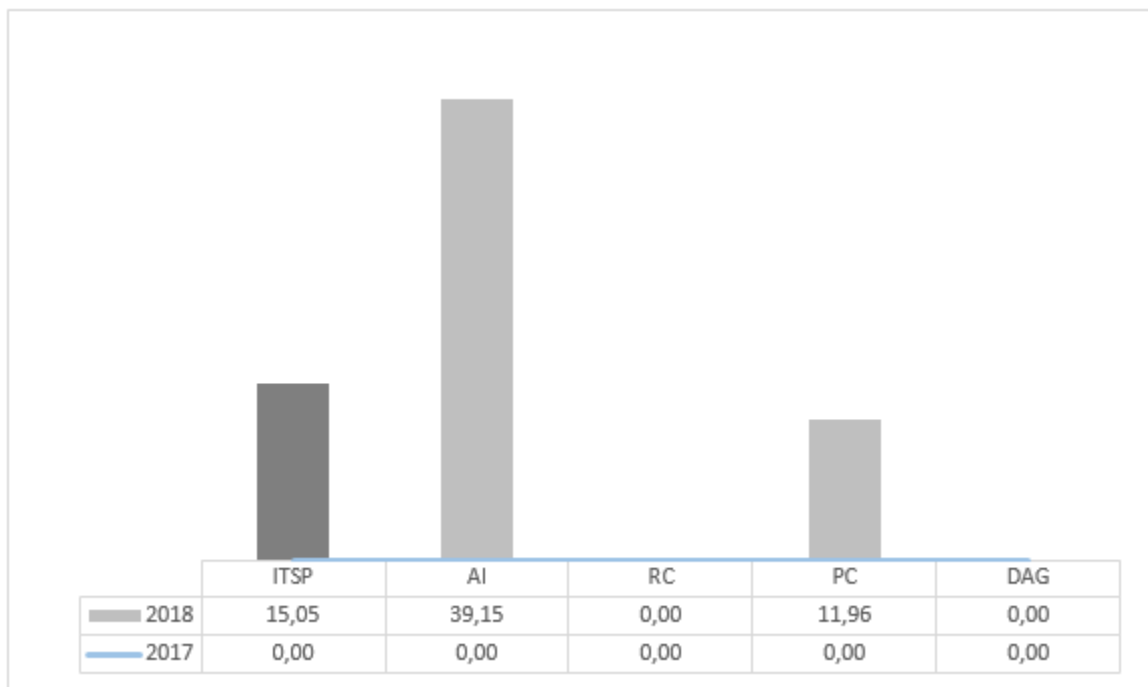
	ITSP	Acceso a la información	Rendición de cuentas	Participación ciudadana	Datos abiertos de gobierno
Calificación Institucional 2018	15,05	39,15	0,00	11,96	0,00
Calificación Institucional 2017	0,00	0,00	0,00	0,00	0,00
Calificación Institucional 2016	0,00	0,00	0,00	0,00	0,00

#### Comparación Relativa

Calificación Institucional	15,05	39,15	0,00	11,96	0,00
Promedio Nacional	34,55	50,15	29,78	28,94	21,20
Promedio de Naturaleza Jurídica	21,42	33,09	14,69	22,62	8,42
Promedio Red de Transparencia	54,97	75,16	51,85	39,91	44,97
Promedio de No Participación en la Red	25,83	39,47	20,36	24,26	11,05

NE: Sitio web no evaluado en ese año

#### Resultados ITSP 2018-2017



# Índice de Transparencia

## Sector Público Costarricense 2018



### Municipalidad de Alvarado

**Clasificación según Naturaleza Jurídica:** Municipalidades y Concejos de Distrito

**Sitio Web Evaluado:** <http://www.munialvarado.go.cr/>

**Fecha de Evaluación:** 17 de julio de 2018

**Participación en Red de Transparencia:** No

#### Comparación Histórica

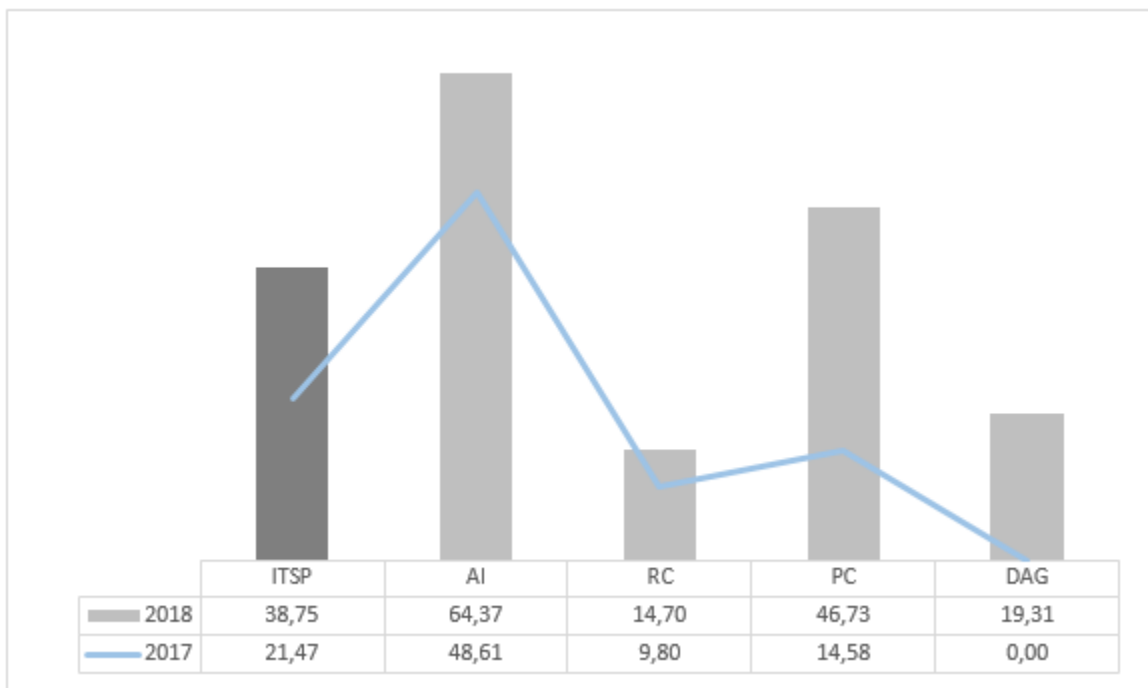
	ITSP	Acceso a la información	Rendición de cuentas	Participación ciudadana	Datos abiertos de gobierno
Calificación Institucional 2018	38,75	64,37	14,70	46,73	19,31
Calificación Institucional 2017	21,47	48,61	9,80	14,58	0,00
Calificación Institucional 2016	6,97	14,53	1,70	7,95	0,00

#### Comparación Relativa

Calificación Institucional	38,75	64,37	14,70	46,73	19,31
Promedio Nacional	34,55	50,15	29,78	28,94	21,20
Promedio de Naturaleza Jurídica	21,42	33,09	14,69	22,62	8,42
Promedio Red de Transparencia	54,97	75,16	51,85	39,91	44,97
Promedio de No Participación en la Red	25,83	39,47	20,36	24,26	11,05

NE: Sitio web no evaluado en ese año

#### Resultados ITSP 2018-2017



# Índice de Transparencia

## Sector Público Costarricense 2018



### Municipalidad de Aserrí

**Clasificación según Naturaleza Jurídica:** Municipalidades y Concejos de Distrito

**Sitio Web Evaluado:** <http://www.aserri.go.cr/>

**Fecha de Evaluación:** 10 de julio de 2018

**Participación en Red de Transparencia:** No

#### Comparación Histórica

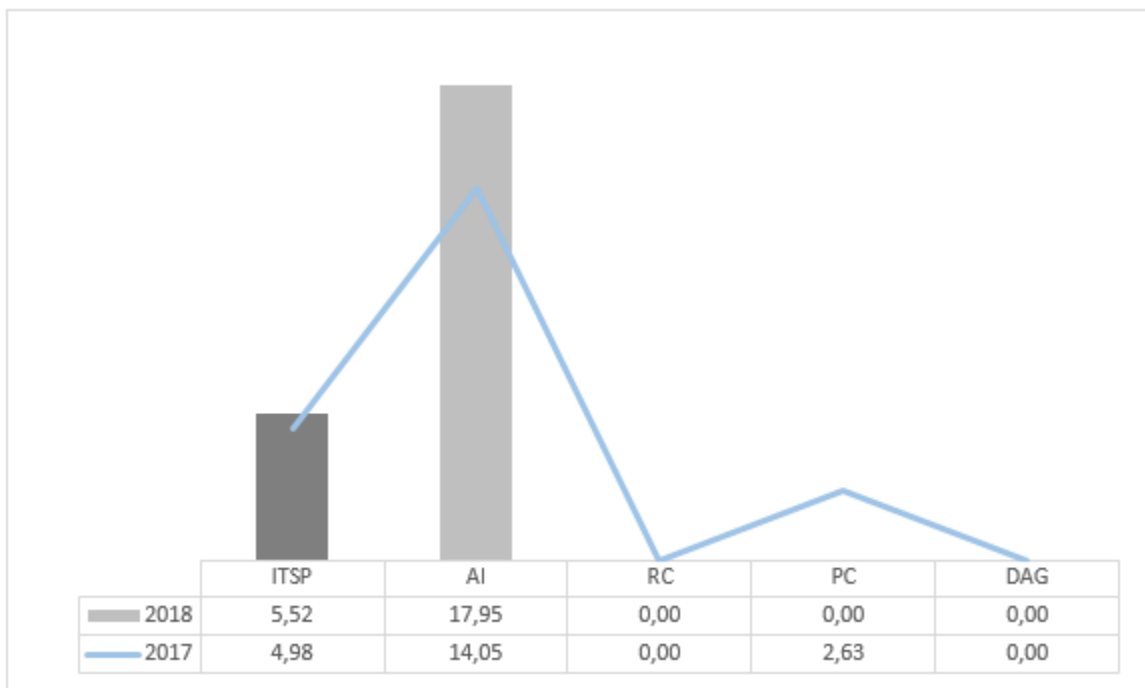
	ITSP	Acceso a la información	Rendición de cuentas	Participación ciudadana	Datos abiertos de gobierno
Calificación Institucional 2018	5,52	17,95	0,00	0,00	0,00
Calificación Institucional 2017	4,98	14,05	0,00	2,63	0,00
Calificación Institucional 2016	9,86	22,26	0,00	11,96	0,00

#### Comparación Relativa

Calificación Institucional	5,52	17,95	0,00	0,00	0,00
Promedio Nacional	34,55	50,15	29,78	28,94	21,20
Promedio de Naturaleza Jurídica	21,42	33,09	14,69	22,62	8,42
Promedio Red de Transparencia	54,97	75,16	51,85	39,91	44,97
Promedio de No Participación en la Red	25,83	39,47	20,36	24,26	11,05

NE: Sitio web no evaluado en ese año

#### Resultados ITSP 2018-2017



# Índice de Transparencia

## Sector Público Costarricense 2018



### Municipalidad de Atenas

**Clasificación según Naturaleza Jurídica:** Municipalidades y Concejos de Distrito

**Sitio Web Evaluado:** <http://www.atenasmuni.go.cr/>

**Fecha de Evaluación:** 16 de julio de 2018

**Participación en Red de Transparencia:** No

#### Comparación Histórica

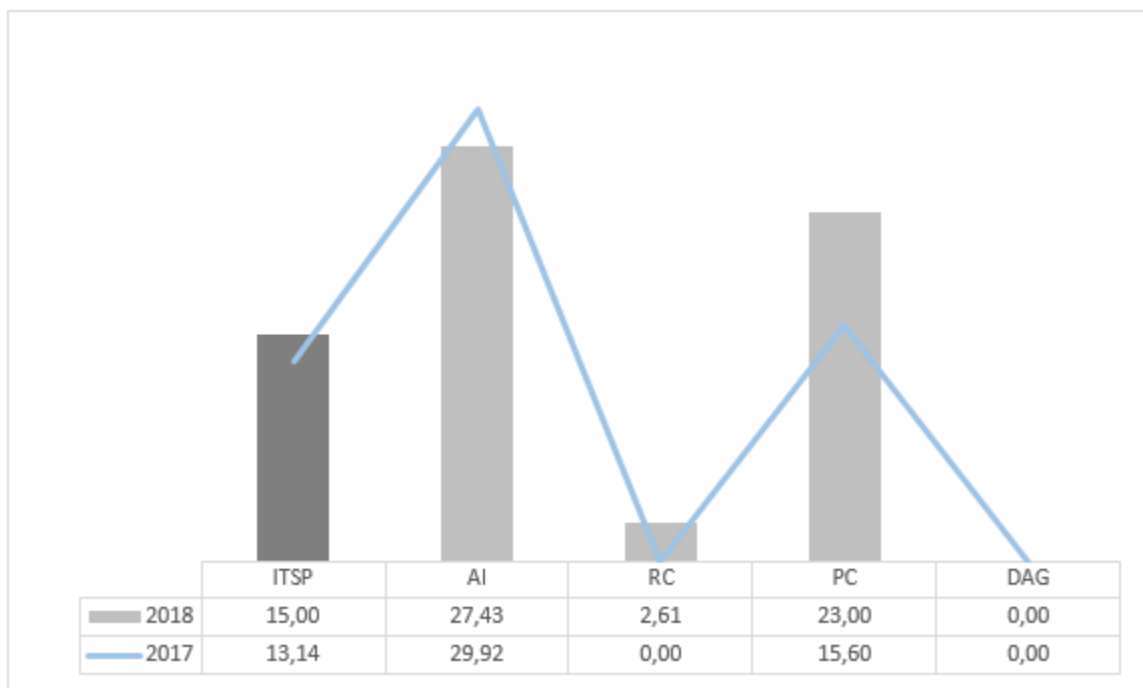
	ITSP	Acceso a la información	Rendición de cuentas	Participación ciudadana	Datos abiertos de gobierno
Calificación Institucional 2018	15,00	27,43	2,61	23,00	0,00
Calificación Institucional 2017	13,14	29,92	0,00	15,60	0,00
Calificación Institucional 2016	11,34	22,06	2,61	15,05	0,00

#### Comparación Relativa

Calificación Institucional	15,00	27,43	2,61	23,00	0,00
Promedio Nacional	34,55	50,15	29,78	28,94	21,20
Promedio de Naturaleza Jurídica	21,42	33,09	14,69	22,62	8,42
Promedio Red de Transparencia	54,97	75,16	51,85	39,91	44,97
Promedio de No Participación en la Red	25,83	39,47	20,36	24,26	11,05

NE: Sitio web no evaluado en ese año

#### Resultados ITSP 2018-2017



# Índice de Transparencia

## Sector Público Costarricense 2018



### Municipalidad de Bagaces

Clasificación según Naturaleza Jurídica:	Municipalidades y Concejos de Distrito
Sitio Web Evaluado:	<a href="http://www.bagaces.go.cr/">http://www.bagaces.go.cr/</a>
Fecha de Evaluación:	21 de julio de 2018
Participación en Red de Transparencia:	No

#### Comparación Histórica

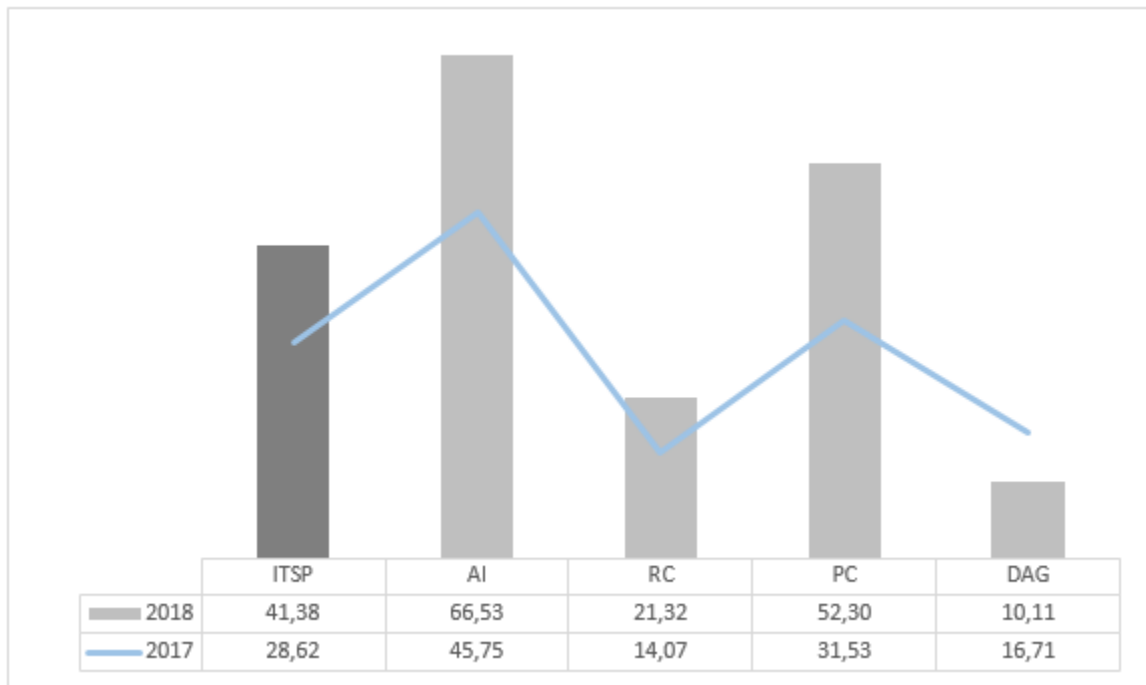
	ITSP	Acceso a la información	Rendición de cuentas	Participación ciudadana	Datos abiertos de gobierno
Calificación Institucional 2018	41,38	66,53	21,32	52,30	10,11
Calificación Institucional 2017	28,62	45,75	14,07	31,53	16,71
Calificación Institucional 2016	23,29	50,12	6,30	23,45	0,84

#### Comparación Relativa

Calificación Institucional	41,38	66,53	21,32	52,30	10,11
Promedio Nacional	34,55	50,15	29,78	28,94	21,20
Promedio de Naturaleza Jurídica	21,42	33,09	14,69	22,62	8,42
Promedio Red de Transparencia	54,97	75,16	51,85	39,91	44,97
Promedio de No Participación en la Red	25,83	39,47	20,36	24,26	11,05

NE: Sitio web no evaluado en ese año

#### Resultados ITSP 2018-2017



# Índice de Transparencia

## Sector Público Costarricense 2018



### Municipalidad de Barva

Clasificación según Naturaleza Jurídica:	Municipalidades y Concejos de Distrito
Sitio Web Evaluado:	<a href="http://munibarva.go.cr/">http://munibarva.go.cr/</a>
Fecha de Evaluación:	24 de julio de 2018
Participación en Red de Transparencia:	No

#### Comparación Histórica

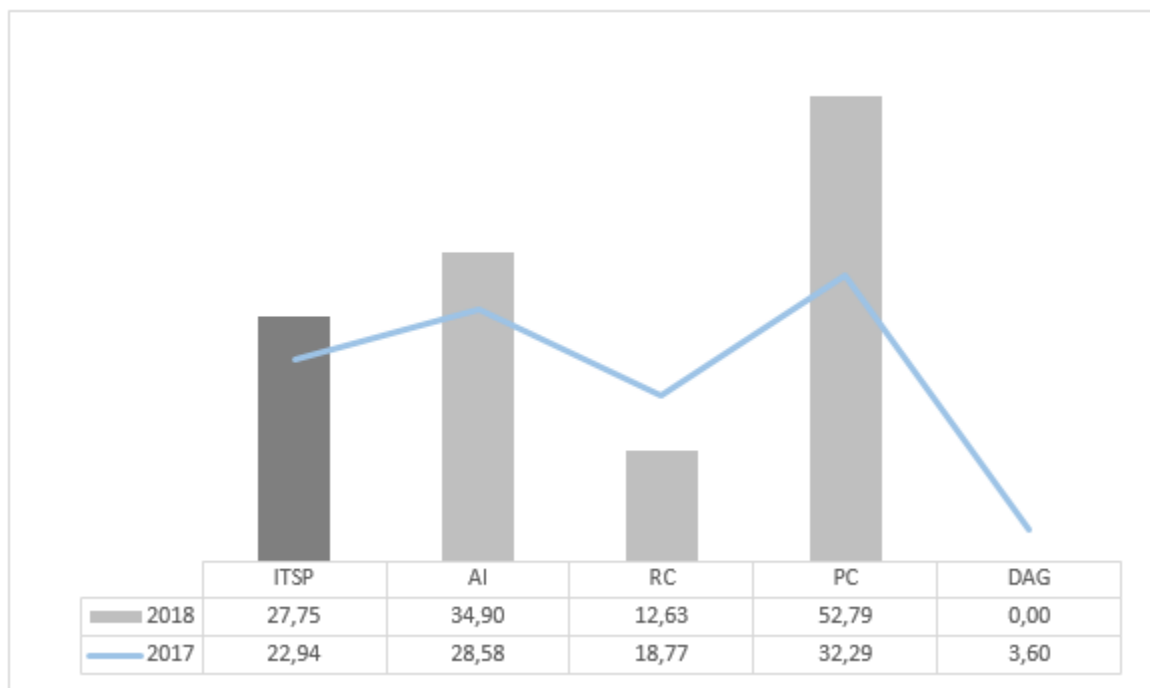
	ITSP	Acceso a la información	Rendición de cuentas	Participación ciudadana	Datos abiertos de gobierno
Calificación Institucional 2018	27,75	34,90	12,63	52,79	0,00
Calificación Institucional 2017	22,94	28,58	18,77	32,29	3,60
Calificación Institucional 2016	13,62	24,91	14,81	6,59	0,00

#### Comparación Relativa

Calificación Institucional	27,75	34,90	12,63	52,79	0,00
Promedio Nacional	34,55	50,15	29,78	28,94	21,20
Promedio de Naturaleza Jurídica	21,42	33,09	14,69	22,62	8,42
Promedio Red de Transparencia	54,97	75,16	51,85	39,91	44,97
Promedio de No Participación en la Red	25,83	39,47	20,36	24,26	11,05

NE: Sitio web no evaluado en ese año

#### Resultados ITSP 2018-2017





# Índice de Transparencia

## Sector Público Costarricense 2018



### Municipalidad de Belén

**Clasificación según Naturaleza Jurídica:** Municipalidades y Concejos de Distrito

**Sitio Web Evaluado:** <https://www.belen.go.cr/>

**Fecha de Evaluación:** 12 de julio de 2018

**Participación en Red de Transparencia:** Si

#### Comparación Histórica

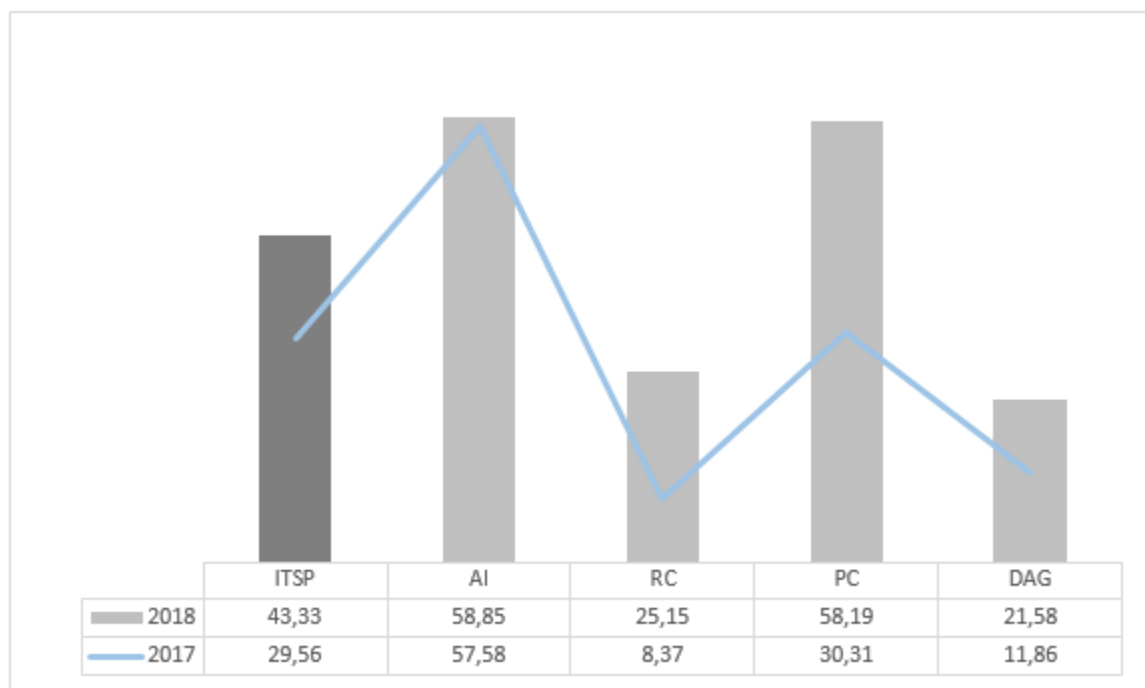
	ITSP	Acceso a la información	Rendición de cuentas	Participación ciudadana	Datos abiertos de gobierno
Calificación Institucional 2018	43,33	58,85	25,15	58,19	21,58
Calificación Institucional 2017	29,56	57,58	8,37	30,31	11,86
Calificación Institucional 2016	32,95	63,67	25,71	14,01	15,87

#### Comparación Relativa

Calificación Institucional	43,33	58,85	25,15	58,19	21,58
Promedio Nacional	34,55	50,15	29,78	28,94	21,20
Promedio de Naturaleza Jurídica	21,42	33,09	14,69	22,62	8,42
Promedio Red de Transparencia	54,97	75,16	51,85	39,91	44,97
Promedio de No Participación en la Red	25,83	39,47	20,36	24,26	11,05

NE: Sitio web no evaluado en ese año

#### Resultados ITSP 2018-2017



# Índice de Transparencia

## Sector Público Costarricense 2018



### Municipalidad de Buenos Aires

Clasificación según Naturaleza Jurídica: Municipalidades y Concejos de Distrito

Sitio Web Evaluado: <http://www.munibuenosaires.go.cr/>

Fecha de Evaluación: 29 de junio de 2018

Participación en Red de Transparencia: No

#### Comparación Histórica

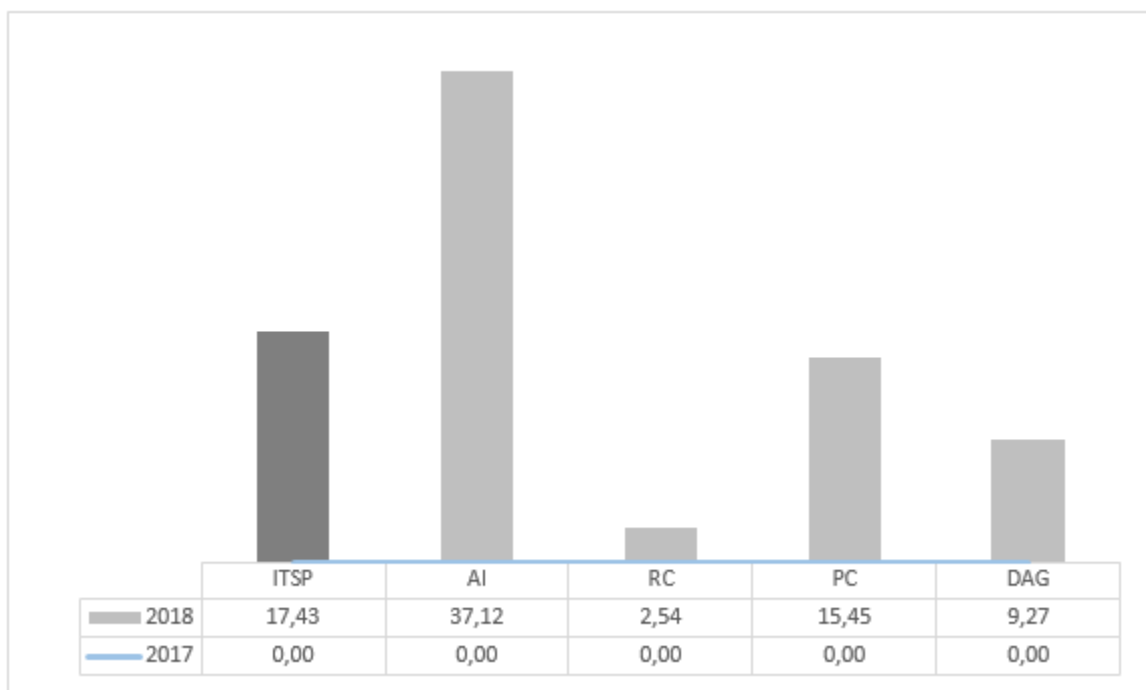
	ITSP	Acceso a la información	Rendición de cuentas	Participación ciudadana	Datos abiertos de gobierno
Calificación Institucional 2018	17,43	37,12	2,54	15,45	9,27
Calificación Institucional 2017	0,00	0,00	0,00	0,00	0,00
Calificación Institucional 2016	29,83	62,18	9,50	25,51	10,11

#### Comparación Relativa

Calificación Institucional	17,43	37,12	2,54	15,45	9,27
Promedio Nacional	34,55	50,15	29,78	28,94	21,20
Promedio de Naturaleza Jurídica	21,42	33,09	14,69	22,62	8,42
Promedio Red de Transparencia	54,97	75,16	51,85	39,91	44,97
Promedio de No Participación en la Red	25,83	39,47	20,36	24,26	11,05

NE: Sitio web no evaluado en ese año

#### Resultados ITSP 2018-2017



# Índice de Transparencia

## Sector Público Costarricense 2018



### Municipalidad de Cañas

**Clasificación según Naturaleza Jurídica:** Municipalidades y Concejos de Distrito

**Sitio Web Evaluado:** <http://www.municanas.go.cr/>

**Fecha de Evaluación:** 1 de julio de 2018

**Participación en Red de Transparencia:** No

#### Comparación Histórica

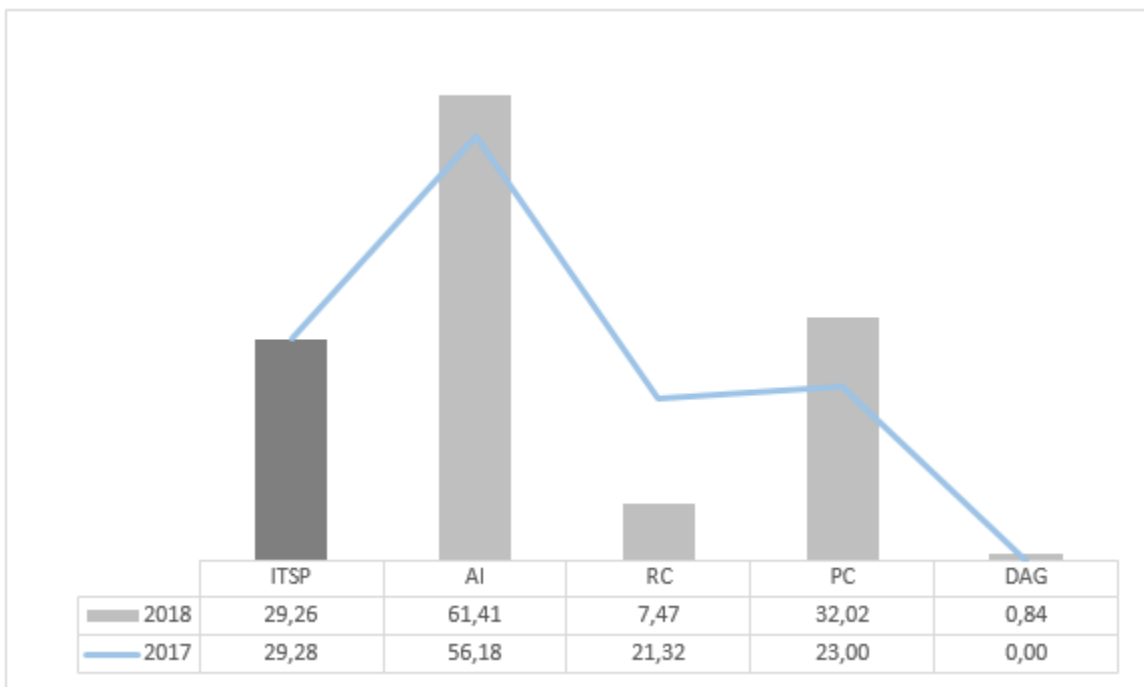
	ITSP	Acceso a la información	Rendición de cuentas	Participación ciudadana	Datos abiertos de gobierno
Calificación Institucional 2018	29,26	61,41	7,47	32,02	0,84
Calificación Institucional 2017	29,28	56,18	21,32	23,00	0,00
Calificación Institucional 2016	21,67	49,50	12,63	11,04	0,00

#### Comparación Relativa

Calificación Institucional	29,26	61,41	7,47	32,02	0,84
Promedio Nacional	34,55	50,15	29,78	28,94	21,20
Promedio de Naturaleza Jurídica	21,42	33,09	14,69	22,62	8,42
Promedio Red de Transparencia	54,97	75,16	51,85	39,91	44,97
Promedio de No Participación en la Red	25,83	39,47	20,36	24,26	11,05

NE: Sitio web no evaluado en ese año

#### Resultados ITSP 2018-2017



# Índice de Transparencia

## Sector Público Costarricense 2018



### Municipalidad de Carrillo

**Clasificación según Naturaleza Jurídica:** Municipalidades y Concejos de Distrito

**Sitio Web Evaluado:** <https://www.municarrillo.go.cr/>

**Fecha de Evaluación:** 29 de junio de 2018

**Participación en Red de Transparencia:** No

#### Comparación Histórica

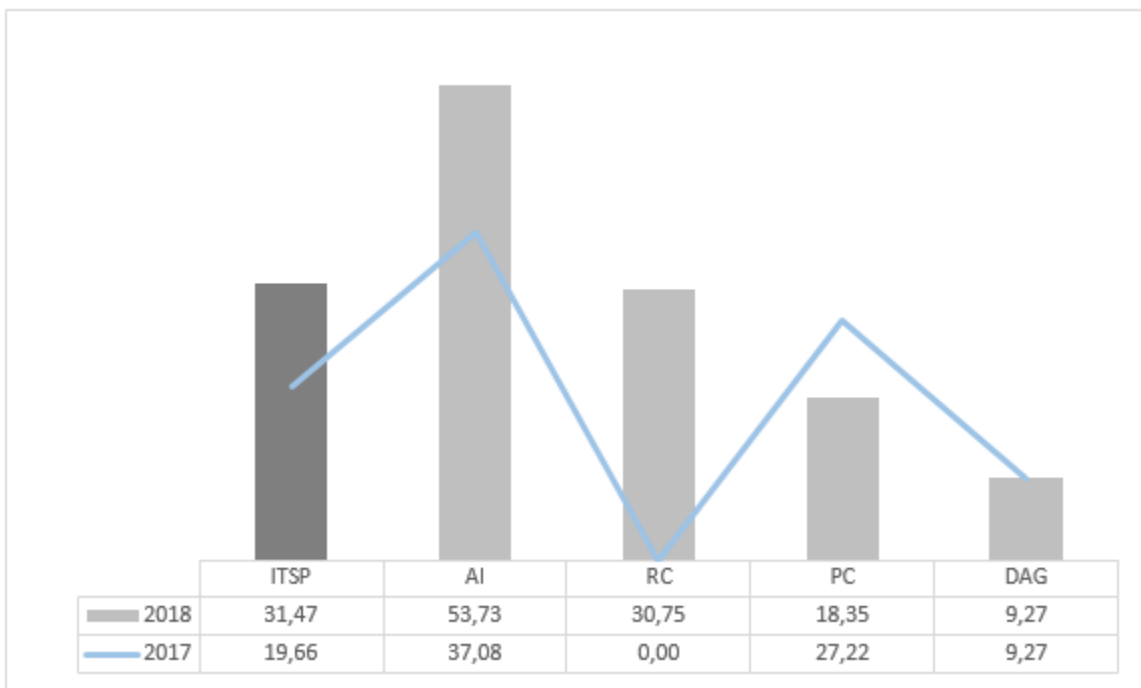
	ITSP	Acceso a la información	Rendición de cuentas	Participación ciudadana	Datos abiertos de gobierno
Calificación Institucional 2018	31,47	53,73	30,75	18,35	9,27
Calificación Institucional 2017	19,66	37,08	0,00	27,22	9,27
Calificación Institucional 2016	18,58	43,90	12,77	0,00	9,27

#### Comparación Relativa

Calificación Institucional	31,47	53,73	30,75	18,35	9,27
Promedio Nacional	34,55	50,15	29,78	28,94	21,20
Promedio de Naturaleza Jurídica	21,42	33,09	14,69	22,62	8,42
Promedio Red de Transparencia	54,97	75,16	51,85	39,91	44,97
Promedio de No Participación en la Red	25,83	39,47	20,36	24,26	11,05

NE: Sitio web no evaluado en ese año

#### Resultados ITSP 2018-2017



# Índice de Transparencia

## Sector Público Costarricense 2018



### Municipalidad de Cartago

Clasificación según Naturaleza Jurídica: Municipalidades y Concejos de Distrito

Sitio Web Evaluado: <http://www.muni-carta.go.cr/>

Fecha de Evaluación: 28 de junio de 2018

Participación en Red de Transparencia: No

#### Comparación Histórica

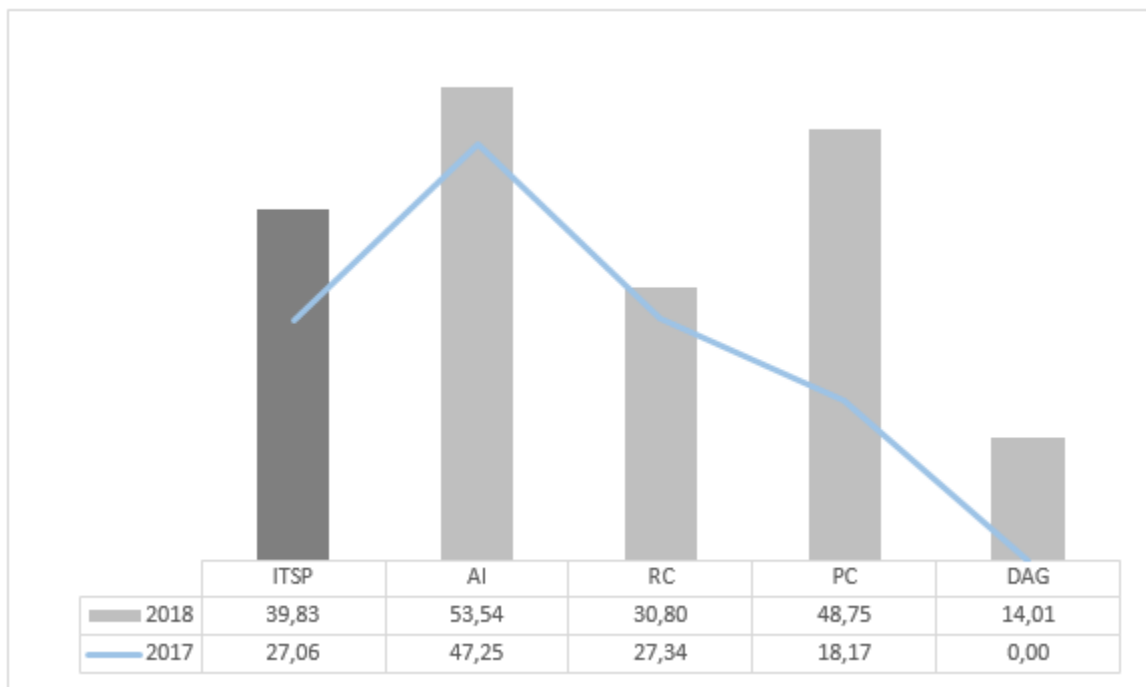
	ITSP	Acceso a la información	Rendición de cuentas	Participación ciudadana	Datos abiertos de gobierno
Calificación Institucional 2018	39,83	53,54	30,80	48,75	14,01
Calificación Institucional 2017	27,06	47,25	27,34	18,17	0,00
Calificación Institucional 2016	24,98	42,45	26,92	7,95	14,10

#### Comparación Relativa

Calificación Institucional	39,83	53,54	30,80	48,75	14,01
Promedio Nacional	34,55	50,15	29,78	28,94	21,20
Promedio de Naturaleza Jurídica	21,42	33,09	14,69	22,62	8,42
Promedio Red de Transparencia	54,97	75,16	51,85	39,91	44,97
Promedio de No Participación en la Red	25,83	39,47	20,36	24,26	11,05

NE: Sitio web no evaluado en ese año

#### Resultados ITSP 2018-2017



# Índice de Transparencia

## Sector Público Costarricense 2018



### Municipalidad de Corredores

**Clasificación según Naturaleza Jurídica:** Municipalidades y Concejos de Distrito

**Sitio Web Evaluado:** <http://www.municorredores.go.cr/>

**Fecha de Evaluación:** 3 de julio de 2018

**Participación en Red de Transparencia:** No

#### Comparación Histórica

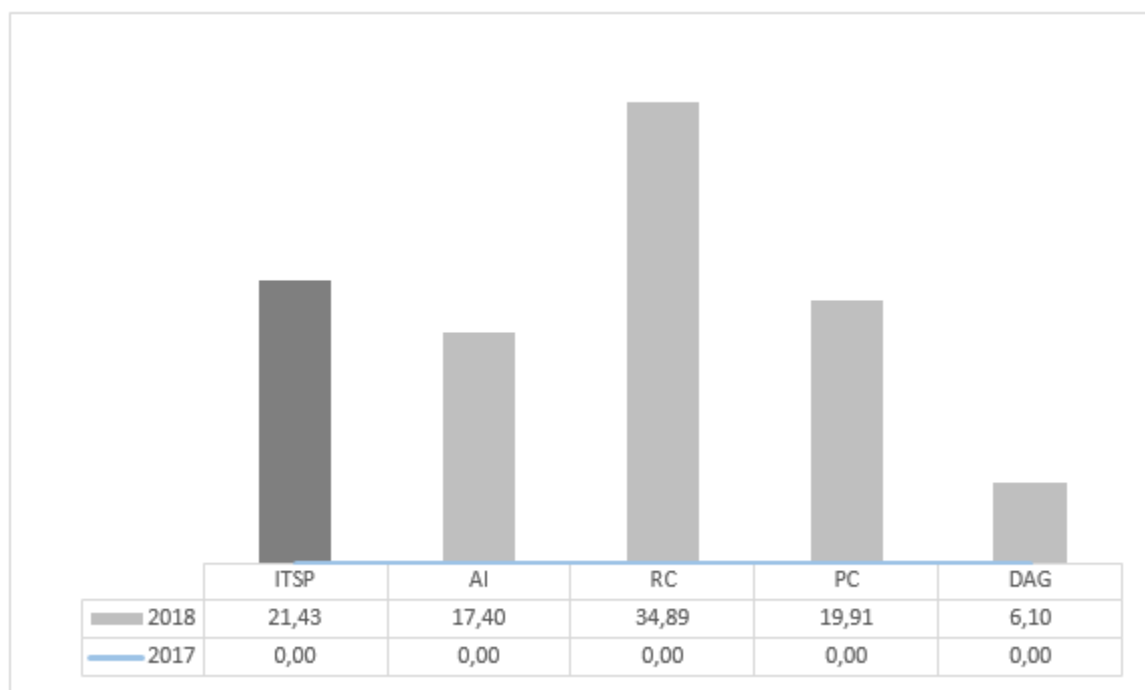
	ITSP	Acceso a la información	Rendición de cuentas	Participación ciudadana	Datos abiertos de gobierno
Calificación Institucional 2018	21,43	17,40	34,89	19,91	6,10
Calificación Institucional 2017	0,00	0,00	0,00	0,00	0,00
Calificación Institucional 2016	0,00	0,00	0,00	0,00	0,00

#### Comparación Relativa

Calificación Institucional	21,43	17,40	34,89	19,91	6,10
Promedio Nacional	34,55	50,15	29,78	28,94	21,20
Promedio de Naturaleza Jurídica	21,42	33,09	14,69	22,62	8,42
Promedio Red de Transparencia	54,97	75,16	51,85	39,91	44,97
Promedio de No Participación en la Red	25,83	39,47	20,36	24,26	11,05

NE: Sitio web no evaluado en ese año

#### Resultados ITSP 2018-2017



# Índice de Transparencia

## Sector Público Costarricense 2018



### Municipalidad de Coto Brus

Clasificación según Naturaleza Jurídica:	Municipalidades y Concejos de Distrito
Sitio Web Evaluado:	No disponible
Fecha de Evaluación:	6 de julio de 2018
Participación en Red de Transparencia:	No

#### Comparación Histórica

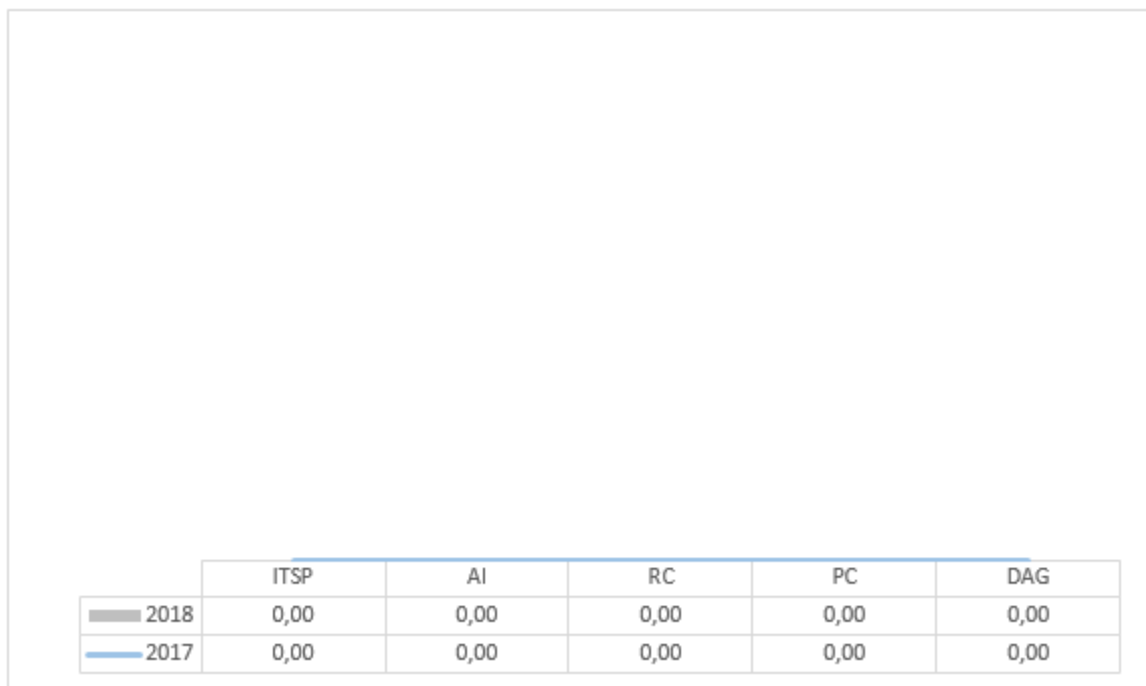
	ITSP	Acceso a la información	Rendición de cuentas	Participación ciudadana	Datos abiertos de gobierno
Calificación Institucional 2018	0,00	0,00	0,00	0,00	0,00
Calificación Institucional 2017	0,00	0,00	0,00	0,00	0,00
Calificación Institucional 2016	4,92	3,29	0,00	15,45	0,00

#### Comparación Relativa

Calificación Institucional	0,00	0,00	0,00	0,00	0,00
Promedio Nacional	34,55	50,15	29,78	28,94	21,20
Promedio de Naturaleza Jurídica	21,42	33,09	14,69	22,62	8,42
Promedio Red de Transparencia	54,97	75,16	51,85	39,91	44,97
Promedio de No Participación en la Red	25,83	39,47	20,36	24,26	11,05

NE: Sitio web no evaluado en ese año

#### Resultados ITSP 2018-2017



# Índice de Transparencia

## Sector Público Costarricense 2018



### Municipalidad de Curridabat

Clasificación según Naturaleza Jurídica: Municipalidades y Concejos de Distrito

Sitio Web Evaluado: <http://www.curridabat.go.cr/>

Fecha de Evaluación: 13 de julio de 2018

Participación en Red de Transparencia: No

#### Comparación Histórica

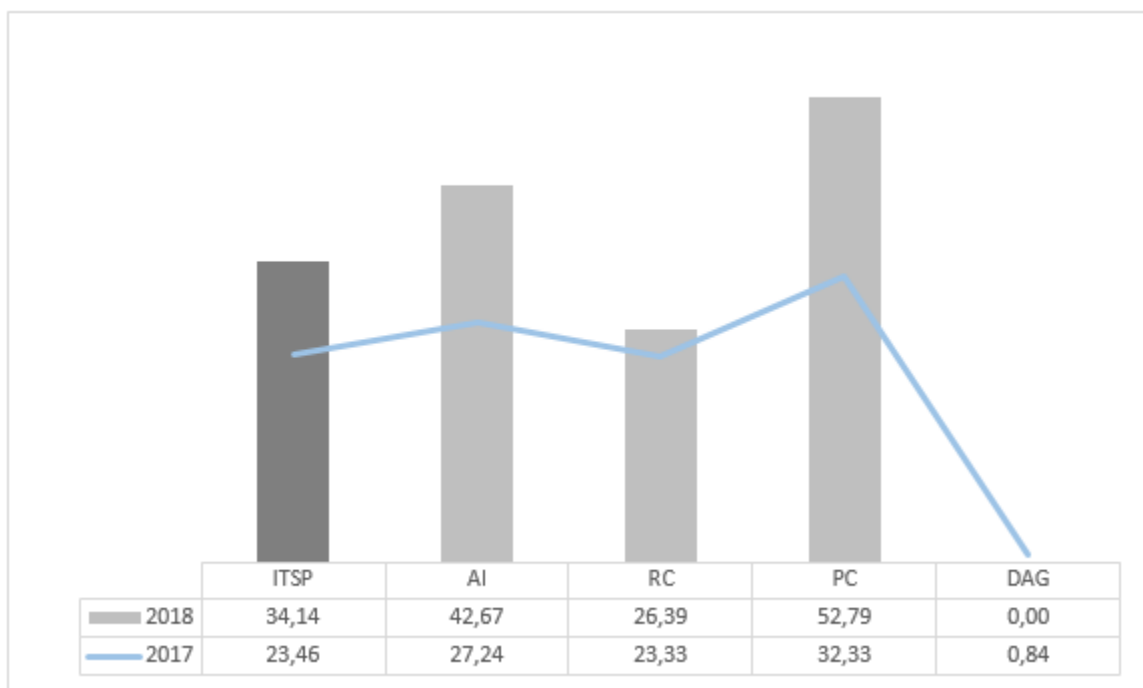
	ITSP	Acceso a la información	Rendición de cuentas	Participación ciudadana	Datos abiertos de gobierno
Calificación Institucional 2018	34,14	42,67	26,39	52,79	0,00
Calificación Institucional 2017	23,46	27,24	23,33	32,33	0,84
Calificación Institucional 2016	18,20	23,26	21,36	16,03	5,26

#### Comparación Relativa

Calificación Institucional	34,14	42,67	26,39	52,79	0,00
Promedio Nacional	34,55	50,15	29,78	28,94	21,20
Promedio de Naturaleza Jurídica	21,42	33,09	14,69	22,62	8,42
Promedio Red de Transparencia	54,97	75,16	51,85	39,91	44,97
Promedio de No Participación en la Red	25,83	39,47	20,36	24,26	11,05

NE: Sitio web no evaluado en ese año

#### Resultados ITSP 2018-2017





# Índice de Transparencia

## Sector Público Costarricense 2018



### Municipalidad de Desamparados

Clasificación según Naturaleza Jurídica: Municipalidades y Concejos de Distrito

Sitio Web Evaluado: <https://www.desamparados.go.cr/>

Fecha de Evaluación: 4 de julio de 2018

Participación en Red de Transparencia: No

#### Comparación Histórica

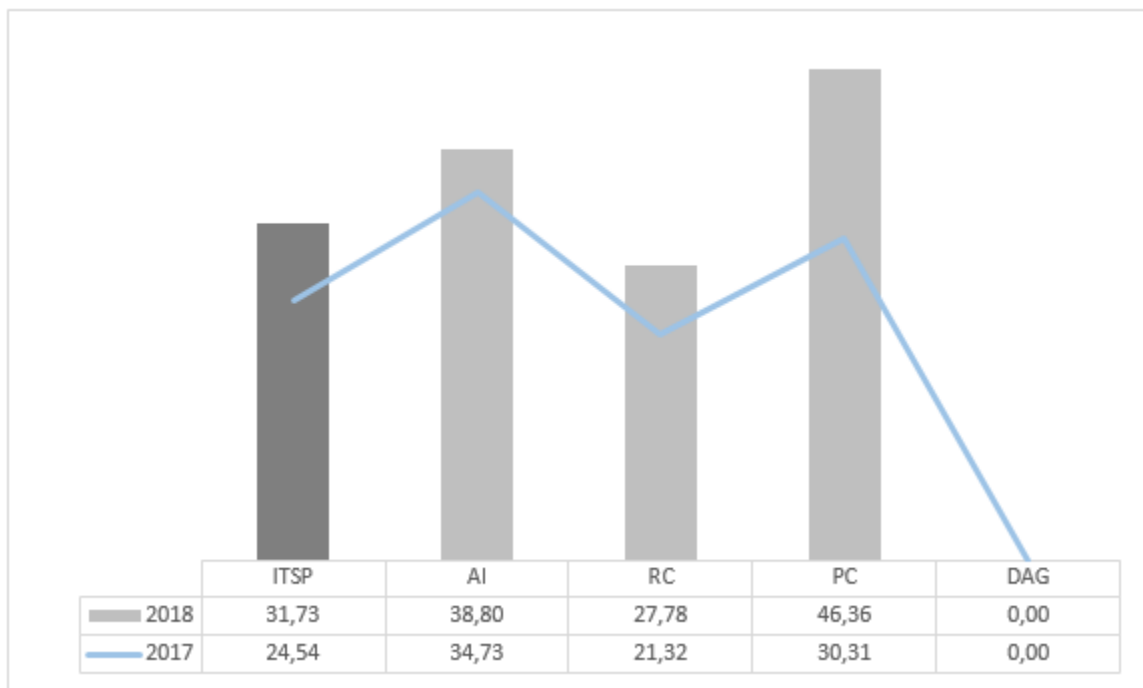
	ITSP	Acceso a la información	Rendición de cuentas	Participación ciudadana	Datos abiertos de gobierno
Calificación Institucional 2018	31,73	38,80	27,78	46,36	0,00
Calificación Institucional 2017	24,54	34,73	21,32	30,31	0,00
Calificación Institucional 2016	29,63	47,90	32,36	17,84	6,65

#### Comparación Relativa

Calificación Institucional	31,73	38,80	27,78	46,36	0,00
Promedio Nacional	34,55	50,15	29,78	28,94	21,20
Promedio de Naturaleza Jurídica	21,42	33,09	14,69	22,62	8,42
Promedio Red de Transparencia	54,97	75,16	51,85	39,91	44,97
Promedio de No Participación en la Red	25,83	39,47	20,36	24,26	11,05

NE: Sitio web no evaluado en ese año

#### Resultados ITSP 2018-2017



# Índice de Transparencia

## Sector Público Costarricense 2018



### Municipalidad de Dota

Clasificación según Naturaleza Jurídica:	Municipalidades y Concejos de Distrito
Sitio Web Evaluado:	<a href="http://dota.go.cr/">http://dota.go.cr/</a>
Fecha de Evaluación:	6 de julio de 2018
Participación en Red de Transparencia:	No

#### Comparación Histórica

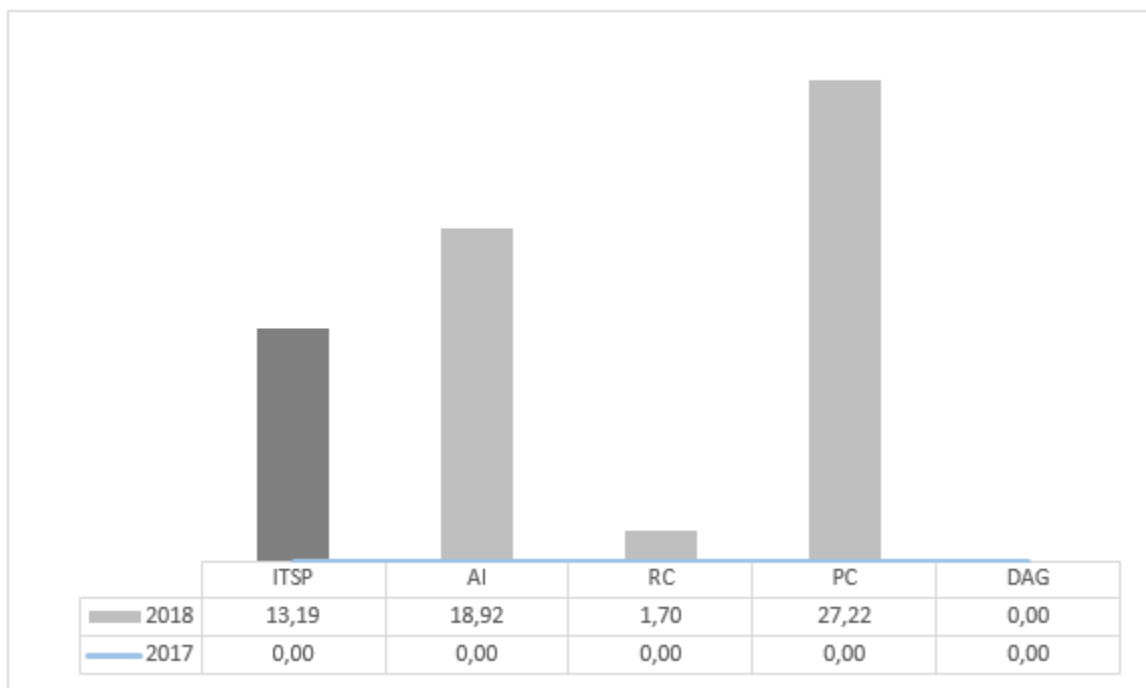
	ITSP	Acceso a la información	Rendición de cuentas	Participación ciudadana	Datos abiertos de gobierno
Calificación Institucional 2018	13,19	18,92	1,70	27,22	0,00
Calificación Institucional 2017	0,00	0,00	0,00	0,00	0,00
Calificación Institucional 2016	0,00	0,00	0,00	0,00	0,00

#### Comparación Relativa

Calificación Institucional	13,19	18,92	1,70	27,22	0,00
Promedio Nacional	34,55	50,15	29,78	28,94	21,20
Promedio de Naturaleza Jurídica	21,42	33,09	14,69	22,62	8,42
Promedio Red de Transparencia	54,97	75,16	51,85	39,91	44,97
Promedio de No Participación en la Red	25,83	39,47	20,36	24,26	11,05

NE: Sitio web no evaluado en ese año

#### Resultados ITSP 2018-2017



# Índice de Transparencia

## Sector Público Costarricense 2018



### Municipalidad de El Guarco

Clasificación según Naturaleza Jurídica: Municipalidades y Concejos de Distrito

Sitio Web Evaluado: <http://muniguarco.go.cr/>

Fecha de Evaluación: 16 de julio de 2018

Participación en Red de Transparencia: No

#### Comparación Histórica

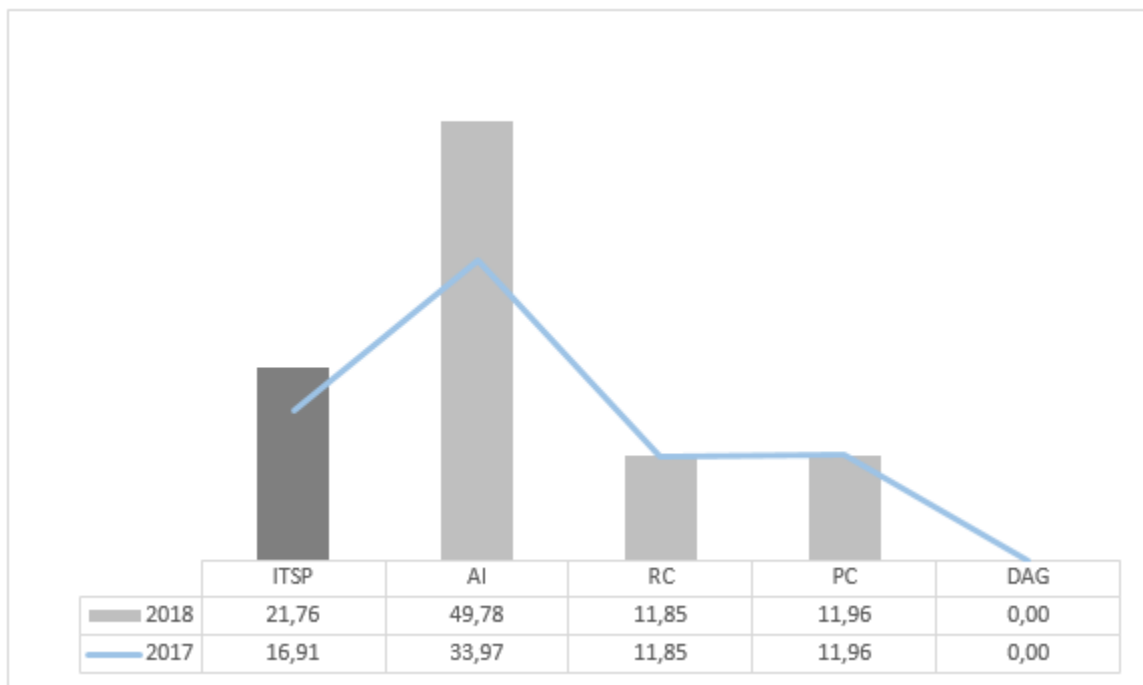
	ITSP	Acceso a la información	Rendición de cuentas	Participación ciudadana	Datos abiertos de gobierno
Calificación Institucional 2018	21,76	49,78	11,85	11,96	0,00
Calificación Institucional 2017	16,91	33,97	11,85	11,96	0,00
Calificación Institucional 2016	6,87	15,83	0,00	7,95	0,00

#### Comparación Relativa

Calificación Institucional	21,76	49,78	11,85	11,96	0,00
Promedio Nacional	34,55	50,15	29,78	28,94	21,20
Promedio de Naturaleza Jurídica	21,42	33,09	14,69	22,62	8,42
Promedio Red de Transparencia	54,97	75,16	51,85	39,91	44,97
Promedio de No Participación en la Red	25,83	39,47	20,36	24,26	11,05

NE: Sitio web no evaluado en ese año

#### Resultados ITSP 2018-2017



# Índice de Transparencia

## Sector Público Costarricense 2018



### Municipalidad de Escazú

Clasificación según Naturaleza Jurídica: Municipalidades y Concejos de Distrito

Sitio Web Evaluado: <http://www.escazu.go.cr/>

Fecha de Evaluación: 17 de julio de 2018

Participación en Red de Transparencia: Si

#### Comparación Histórica

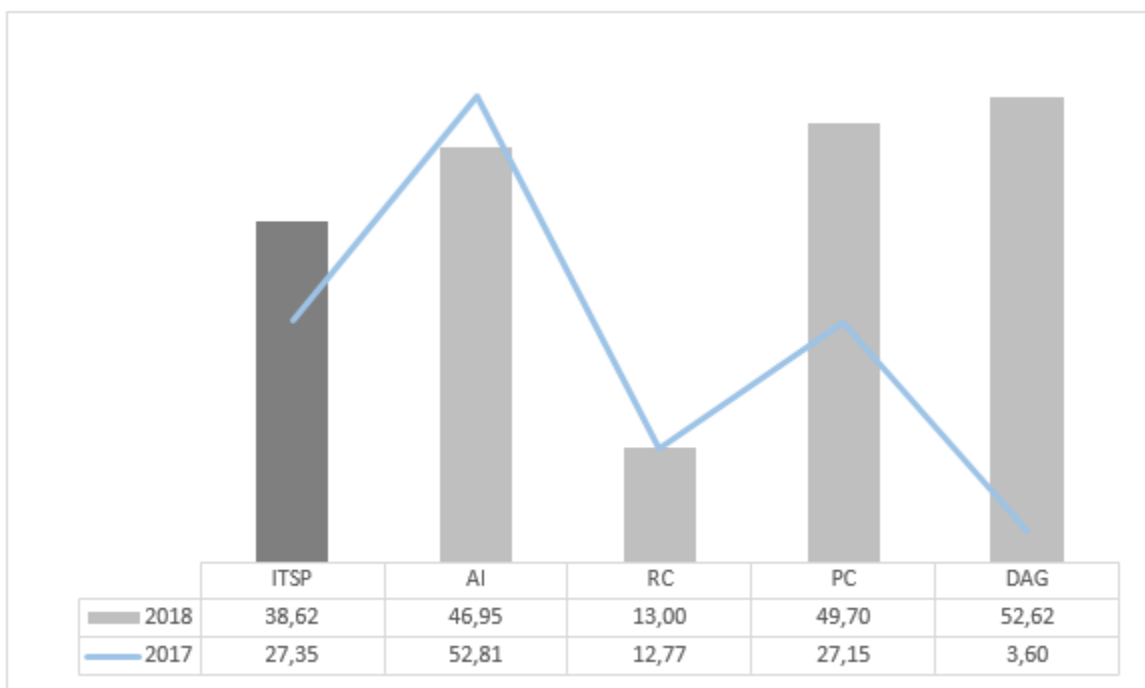
	ITSP	Acceso a la información	Rendición de cuentas	Participación ciudadana	Datos abiertos de gobierno
Calificación Institucional 2018	38,62	46,95	13,00	49,70	52,62
Calificación Institucional 2017	27,35	52,81	12,77	27,15	3,60
Calificación Institucional 2016	19,16	45,73	5,18	10,92	5,66

#### Comparación Relativa

Calificación Institucional	38,62	46,95	13,00	49,70	52,62
Promedio Nacional	34,55	50,15	29,78	28,94	21,20
Promedio de Naturaleza Jurídica	21,42	33,09	14,69	22,62	8,42
Promedio Red de Transparencia	54,97	75,16	51,85	39,91	44,97
Promedio de No Participación en la Red	25,83	39,47	20,36	24,26	11,05

NE: Sitio web no evaluado en ese año

#### Resultados ITSP 2018-2017



# Índice de Transparencia

## Sector Público Costarricense 2018



### Municipalidad de Esparza

**Clasificación según Naturaleza Jurídica:** Municipalidades y Concejos de Distrito

**Sitio Web Evaluado:** <http://muniesparza.go.cr/>

**Fecha de Evaluación:** 10 de julio de 2018

**Participación en Red de Transparencia:** No

#### Comparación Histórica

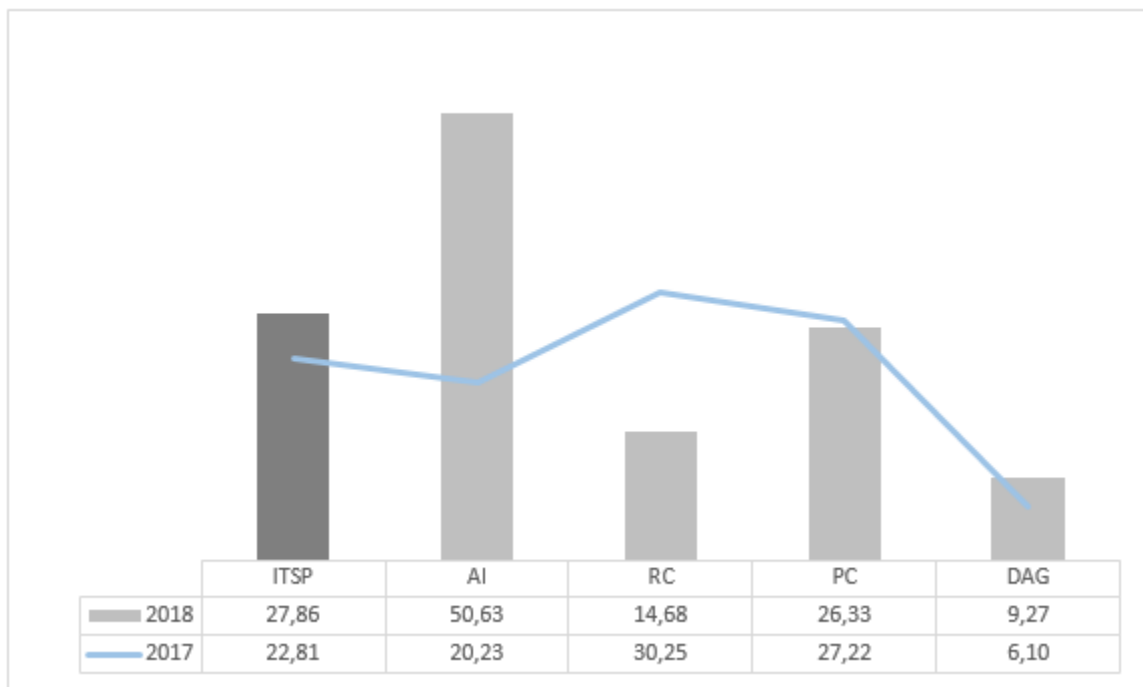
	ITSP	Acceso a la información	Rendición de cuentas	Participación ciudadana	Datos abiertos de gobierno
Calificación Institucional 2018	27,86	50,63	14,68	26,33	9,27
Calificación Institucional 2017	22,81	20,23	30,25	27,22	6,10
Calificación Institucional 2016	35,84	55,21	38,73	22,87	12,27

#### Comparación Relativa

Calificación Institucional	27,86	50,63	14,68	26,33	9,27
Promedio Nacional	34,55	50,15	29,78	28,94	21,20
Promedio de Naturaleza Jurídica	21,42	33,09	14,69	22,62	8,42
Promedio Red de Transparencia	54,97	75,16	51,85	39,91	44,97
Promedio de No Participación en la Red	25,83	39,47	20,36	24,26	11,05

NE: Sitio web no evaluado en ese año

#### Resultados ITSP 2018-2017



# Índice de Transparencia

## Sector Público Costarricense 2018



### Municipalidad de Flores

Clasificación según Naturaleza Jurídica: Municipalidades y Concejos de Distrito

Sitio Web Evaluado: <http://www.flores.go.cr/>

Fecha de Evaluación: 11 de julio de 2018

Participación en Red de Transparencia: No

#### Comparación Histórica

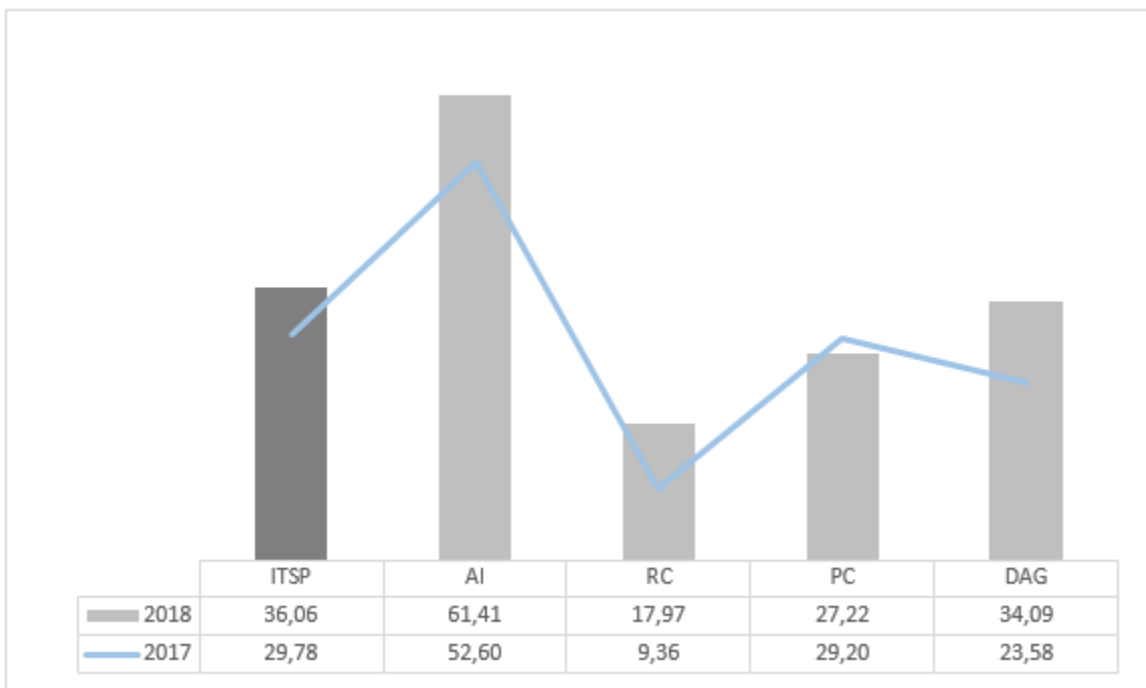
	ITSP	Acceso a la información	Rendición de cuentas	Participación ciudadana	Datos abiertos de gobierno
Calificación Institucional 2018	36,06	61,41	17,97	27,22	34,09
Calificación Institucional 2017	29,78	52,60	9,36	29,20	23,58
Calificación Institucional 2016	30,12	56,54	21,65	22,87	4,45

#### Comparación Relativa

Calificación Institucional	36,06	61,41	17,97	27,22	34,09
Promedio Nacional	34,55	50,15	29,78	28,94	21,20
Promedio de Naturaleza Jurídica	21,42	33,09	14,69	22,62	8,42
Promedio Red de Transparencia	54,97	75,16	51,85	39,91	44,97
Promedio de No Participación en la Red	25,83	39,47	20,36	24,26	11,05

NE: Sitio web no evaluado en ese año

#### Resultados ITSP 2018-2017



# Índice de Transparencia

## Sector Público Costarricense 2018



### Municipalidad de Garabito

Clasificación según Naturaleza Jurídica: Municipalidades y Concejos de Distrito

Sitio Web Evaluado: <http://www.munigarabito.go.cr/>

Fecha de Evaluación: 21 de julio de 2018

Participación en Red de Transparencia: No

#### Comparación Histórica

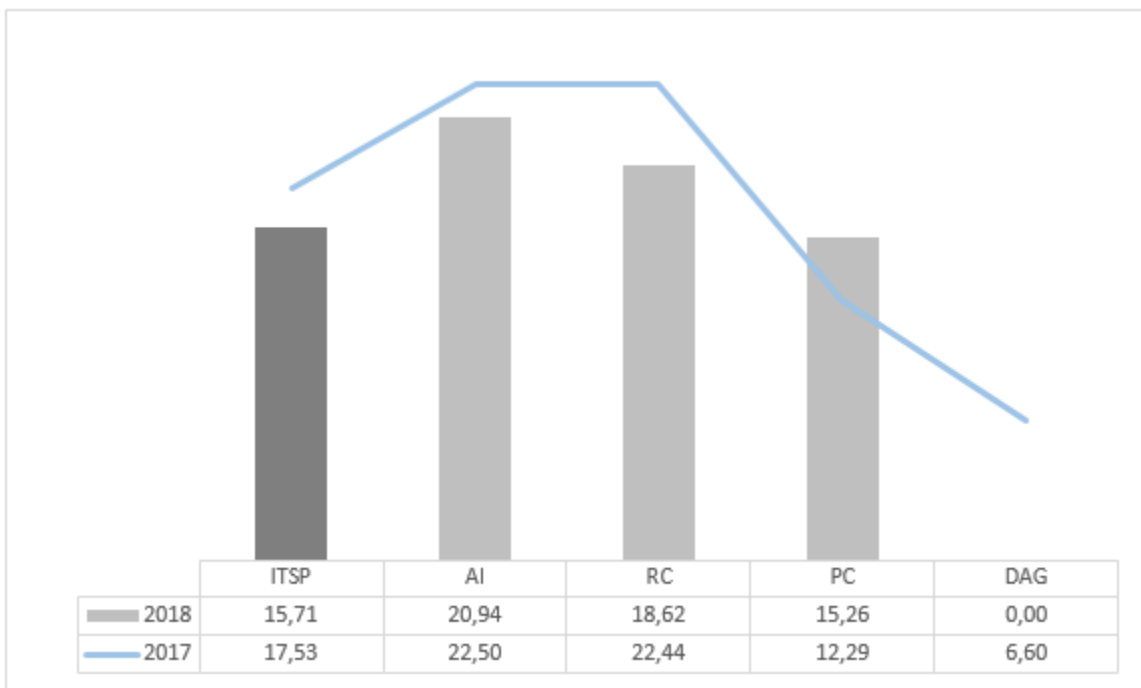
	ITSP	Acceso a la información	Rendición de cuentas	Participación ciudadana	Datos abiertos de gobierno
Calificación Institucional 2018	15,71	20,94	18,62	15,26	0,00
Calificación Institucional 2017	17,53	22,50	22,44	12,29	6,60
Calificación Institucional 2016	16,00	27,28	12,94	15,26	0,00

#### Comparación Relativa

Calificación Institucional	15,71	20,94	18,62	15,26	0,00
Promedio Nacional	34,55	50,15	29,78	28,94	21,20
Promedio de Naturaleza Jurídica	21,42	33,09	14,69	22,62	8,42
Promedio Red de Transparencia	54,97	75,16	51,85	39,91	44,97
Promedio de No Participación en la Red	25,83	39,47	20,36	24,26	11,05

NE: Sitio web no evaluado en ese año

#### Resultados ITSP 2018-2017



# Índice de Transparencia

## Sector Público Costarricense 2018



### Municipalidad de Goicoechea

**Clasificación según Naturaleza Jurídica:** Municipalidades y Concejos de Distrito

**Sitio Web Evaluado:** <http://www.munigoicoechea.com/>

**Fecha de Evaluación:** 24 de julio de 2018

**Participación en Red de Transparencia:** No

#### Comparación Histórica

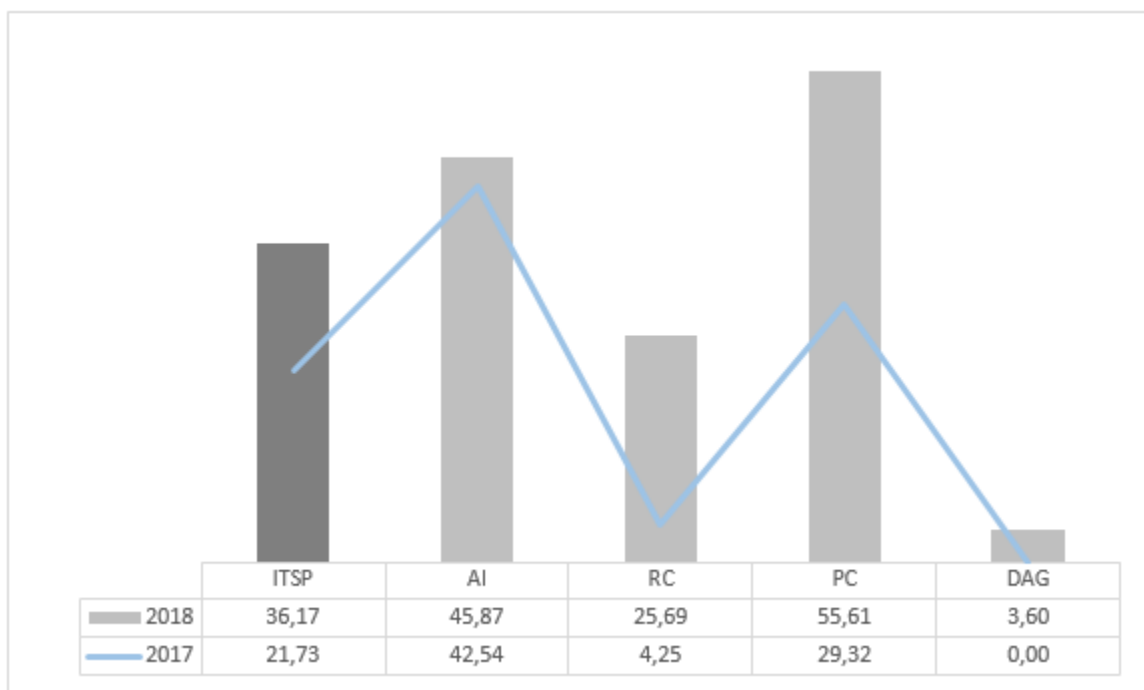
	ITSP	Acceso a la información	Rendición de cuentas	Participación ciudadana	Datos abiertos de gobierno
Calificación Institucional 2018	36,17	45,87	25,69	55,61	3,60
Calificación Institucional 2017	21,73	42,54	4,25	29,32	0,00
Calificación Institucional 2016	20,97	52,66	5,18	13,00	0,00

#### Comparación Relativa

Calificación Institucional	36,17	45,87	25,69	55,61	3,60
Promedio Nacional	34,55	50,15	29,78	28,94	21,20
Promedio de Naturaleza Jurídica	21,42	33,09	14,69	22,62	8,42
Promedio Red de Transparencia	54,97	75,16	51,85	39,91	44,97
Promedio de No Participación en la Red	25,83	39,47	20,36	24,26	11,05

NE: Sitio web no evaluado en ese año

#### Resultados ITSP 2018-2017





# Índice de Transparencia

## Sector Público Costarricense 2018



### Municipalidad de Golfito

Clasificación según Naturaleza Jurídica: Municipalidades y Concejos de Distrito

Sitio Web Evaluado: No disponible

Fecha de Evaluación: 12 de julio de 2018

Participación en Red de Transparencia: No

#### Comparación Histórica

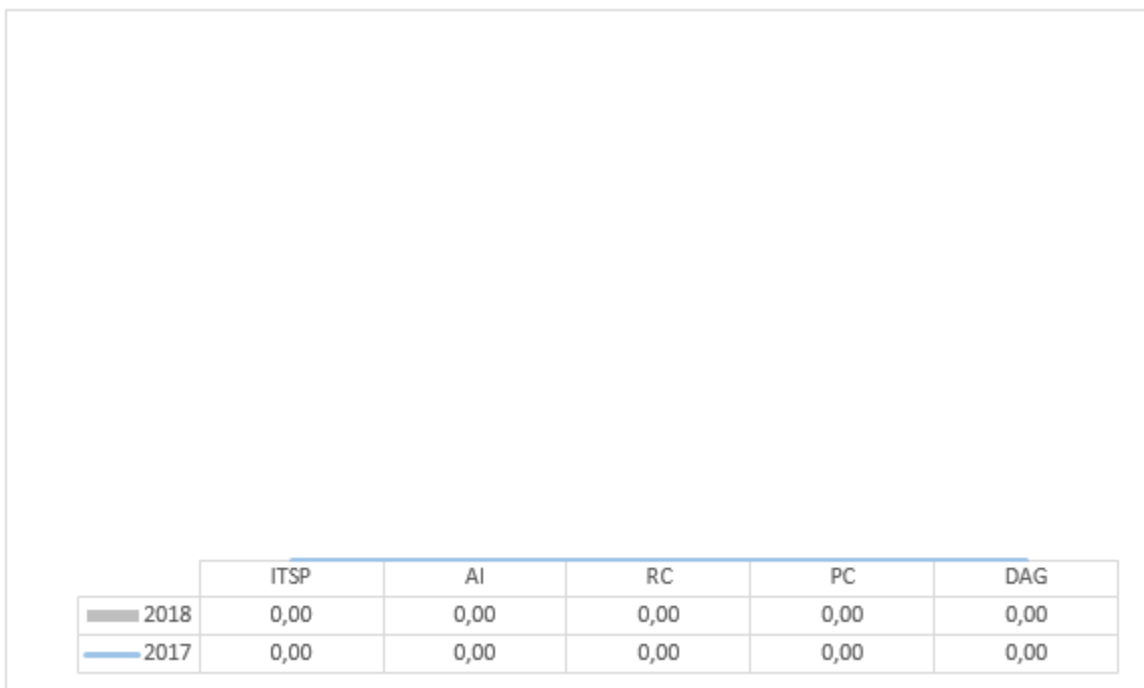
	ITSP	Acceso a la información	Rendición de cuentas	Participación ciudadana	Datos abiertos de gobierno
Calificación Institucional 2018	0,00	0,00	0,00	0,00	0,00
Calificación Institucional 2017	0,00	0,00	0,00	0,00	0,00
Calificación Institucional 2016	0,00	0,00	0,00	0,00	0,00

#### Comparación Relativa

Calificación Institucional	0,00	0,00	0,00	0,00	0,00
Promedio Nacional	34,55	50,15	29,78	28,94	21,20
Promedio de Naturaleza Jurídica	21,42	33,09	14,69	22,62	8,42
Promedio Red de Transparencia	54,97	75,16	51,85	39,91	44,97
Promedio de No Participación en la Red	25,83	39,47	20,36	24,26	11,05

NE: Sitio web no evaluado en ese año

#### Resultados ITSP 2018-2017



# Índice de Transparencia

## Sector Público Costarricense 2018



### Municipalidad de Grecia

Clasificación según Naturaleza Jurídica: Municipalidades y Concejos de Distrito

Sitio Web Evaluado: <http://www.grecia.go.cr/>

Fecha de Evaluación: 28 de junio de 2018

Participación en Red de Transparencia: Si

#### Comparación Histórica

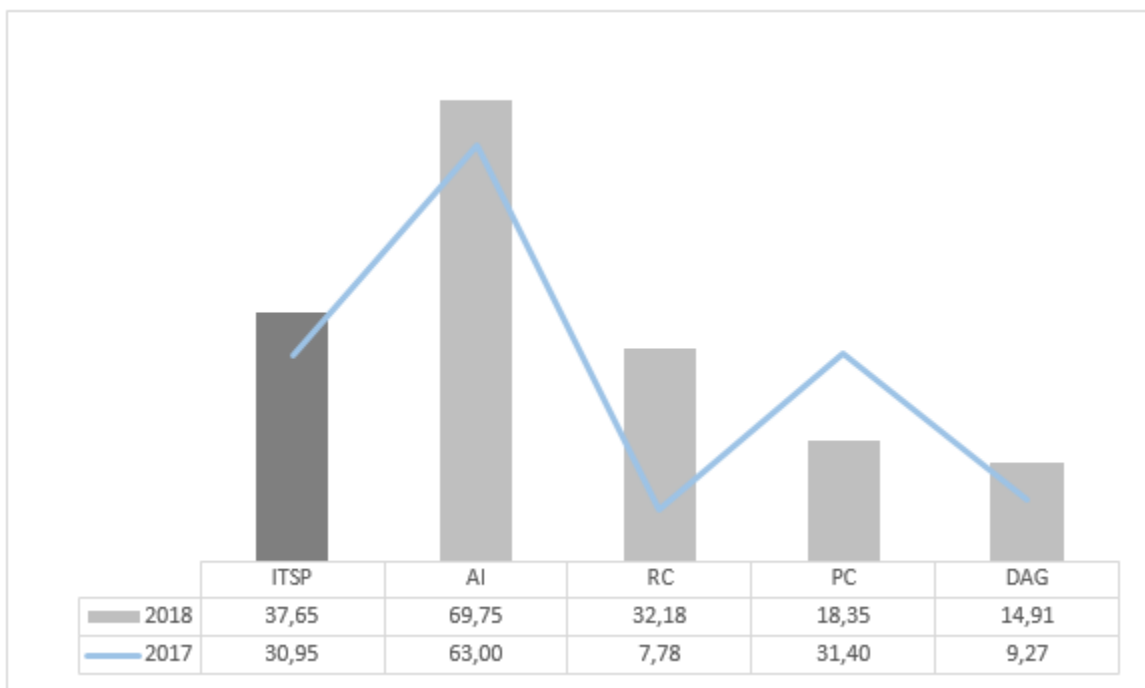
	ITSP	Acceso a la información	Rendición de cuentas	Participación ciudadana	Datos abiertos de gobierno
Calificación Institucional 2018	37,65	69,75	32,18	18,35	14,91
Calificación Institucional 2017	30,95	63,00	7,78	31,40	9,27
Calificación Institucional 2016	29,04	64,61	14,25	14,01	10,11

#### Comparación Relativa

Calificación Institucional	37,65	69,75	32,18	18,35	14,91
Promedio Nacional	34,55	50,15	29,78	28,94	21,20
Promedio de Naturaleza Jurídica	21,42	33,09	14,69	22,62	8,42
Promedio Red de Transparencia	54,97	75,16	51,85	39,91	44,97
Promedio de No Participación en la Red	25,83	39,47	20,36	24,26	11,05

NE: Sitio web no evaluado en ese año

#### Resultados ITSP 2018-2017



# Índice de Transparencia

## Sector Público Costarricense 2018



### Municipalidad de Guácimo

**Clasificación según Naturaleza Jurídica:** Municipalidades y Concejos de Distrito

**Sitio Web Evaluado:** <http://www.guacimo.go.cr/>

**Fecha de Evaluación:** 4 de julio de 2018

**Participación en Red de Transparencia:** No

#### Comparación Histórica

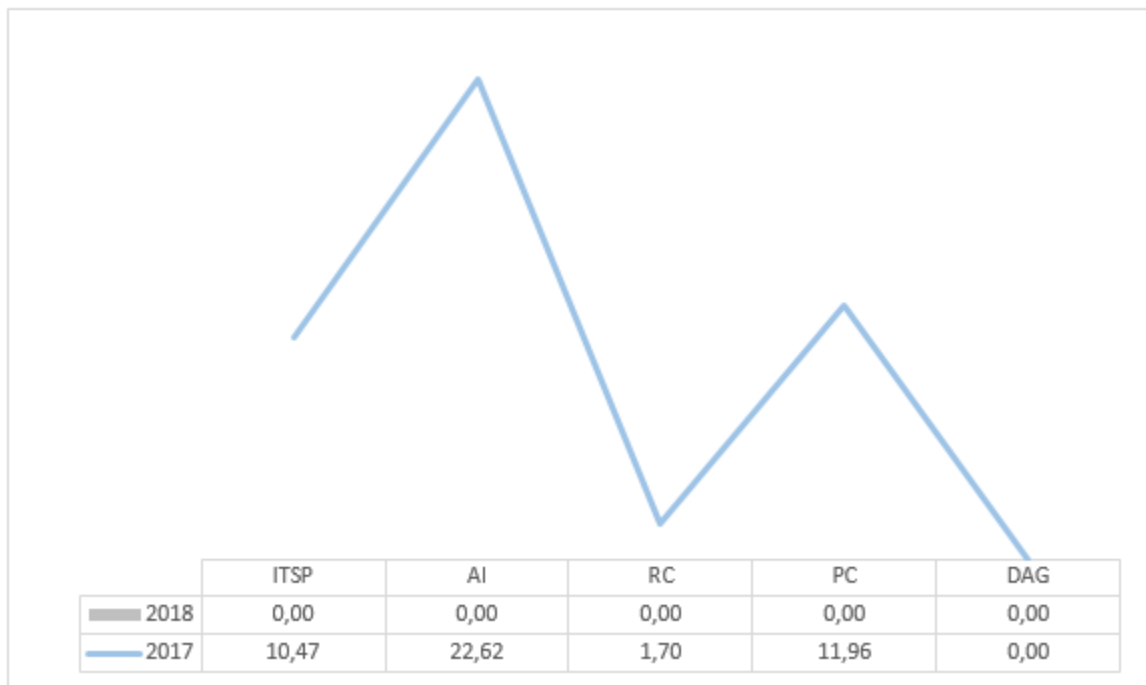
	ITSP	Acceso a la información	Rendición de cuentas	Participación ciudadana	Datos abiertos de gobierno
Calificación Institucional 2018	0,00	0,00	0,00	0,00	0,00
Calificación Institucional 2017	10,47	22,62	1,70	11,96	0,00
Calificación Institucional 2016	14,18	23,07	10,29	11,96	7,21

#### Comparación Relativa

Calificación Institucional	0,00	0,00	0,00	0,00	0,00
Promedio Nacional	34,55	50,15	29,78	28,94	21,20
Promedio de Naturaleza Jurídica	21,42	33,09	14,69	22,62	8,42
Promedio Red de Transparencia	54,97	75,16	51,85	39,91	44,97
Promedio de No Participación en la Red	25,83	39,47	20,36	24,26	11,05

NE: Sitio web no evaluado en ese año

#### Resultados ITSP 2018-2017



# Índice de Transparencia

## Sector Público Costarricense 2018



### Municipalidad de Guatuso

Clasificación según Naturaleza Jurídica:	Municipalidades y Concejos de Distrito
Sitio Web Evaluado:	<a href="http://muniguatuso.ungl.go.cr/">http://muniguatuso.ungl.go.cr/</a>
Fecha de Evaluación:	29 de junio de 2018
Participación en Red de Transparencia:	No

#### Comparación Histórica

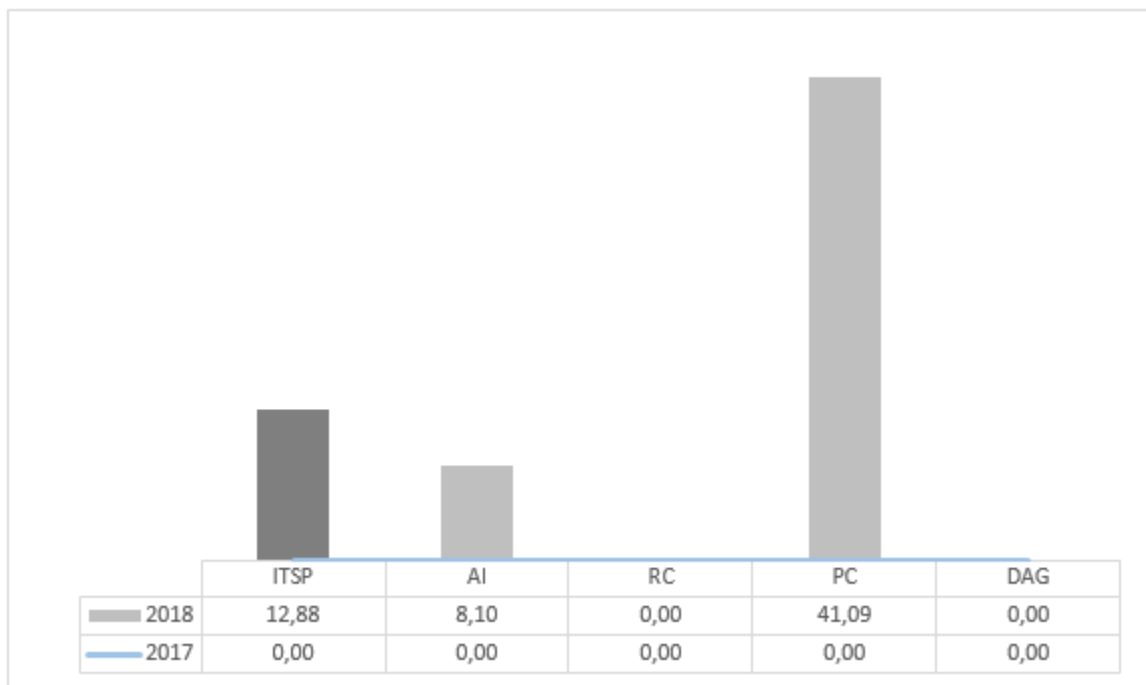
	ITSP	Acceso a la información	Rendición de cuentas	Participación ciudadana	Datos abiertos de gobierno
Calificación Institucional 2018	12,88	8,10	0,00	41,09	0,00
Calificación Institucional 2017	0,00	0,00	0,00	0,00	0,00
Calificación Institucional 2016	0,00	0,00	0,00	0,00	0,00

#### Comparación Relativa

Calificación Institucional	12,88	8,10	0,00	41,09	0,00
Promedio Nacional	34,55	50,15	29,78	28,94	21,20
Promedio de Naturaleza Jurídica	21,42	33,09	14,69	22,62	8,42
Promedio Red de Transparencia	54,97	75,16	51,85	39,91	44,97
Promedio de No Participación en la Red	25,83	39,47	20,36	24,26	11,05

NE: Sitio web no evaluado en ese año

#### Resultados ITSP 2018-2017



# Índice de Transparencia

## Sector Público Costarricense 2018



### Municipalidad de Heredia

Clasificación según Naturaleza Jurídica:	Municipalidades y Concejos de Distrito
Sitio Web Evaluado:	<a href="https://www.heredia.go.cr/">https://www.heredia.go.cr/</a>
Fecha de Evaluación:	2 de julio de 2018
Participación en Red de Transparencia:	Si

#### Comparación Histórica

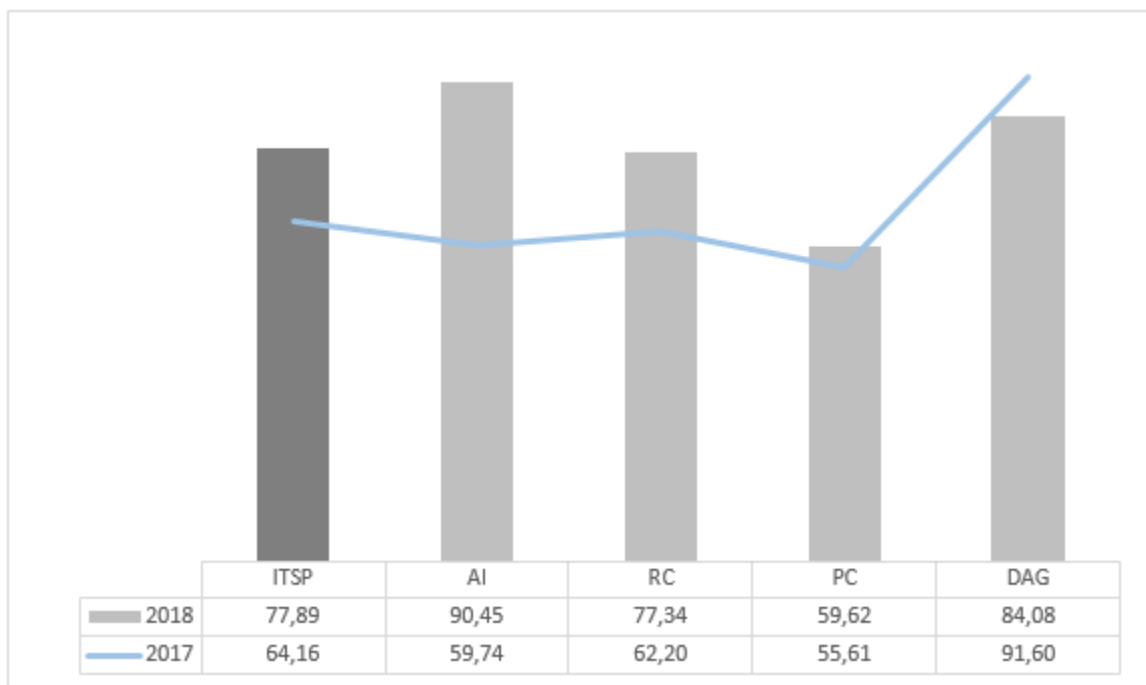
	ITSP	Acceso a la información	Rendición de cuentas	Participación ciudadana	Datos abiertos de gobierno
Calificación Institucional 2018	77,89	90,45	77,34	59,62	84,08
Calificación Institucional 2017	64,16	59,74	62,20	55,61	91,60
Calificación Institucional 2016	51,40	54,26	47,04	40,66	72,22

#### Comparación Relativa

Calificación Institucional	77,89	90,45	77,34	59,62	84,08
Promedio Nacional	34,55	50,15	29,78	28,94	21,20
Promedio de Naturaleza Jurídica	21,42	33,09	14,69	22,62	8,42
Promedio Red de Transparencia	54,97	75,16	51,85	39,91	44,97
Promedio de No Participación en la Red	25,83	39,47	20,36	24,26	11,05

NE: Sitio web no evaluado en ese año

#### Resultados ITSP 2018-2017



# Índice de Transparencia

## Sector Público Costarricense 2018



### Municipalidad de Hojancha

Clasificación según Naturaleza Jurídica:	Municipalidades y Concejos de Distrito
Sitio Web Evaluado:	No disponible
Fecha de Evaluación:	2 de julio de 2018
Participación en Red de Transparencia:	No

#### Comparación Histórica

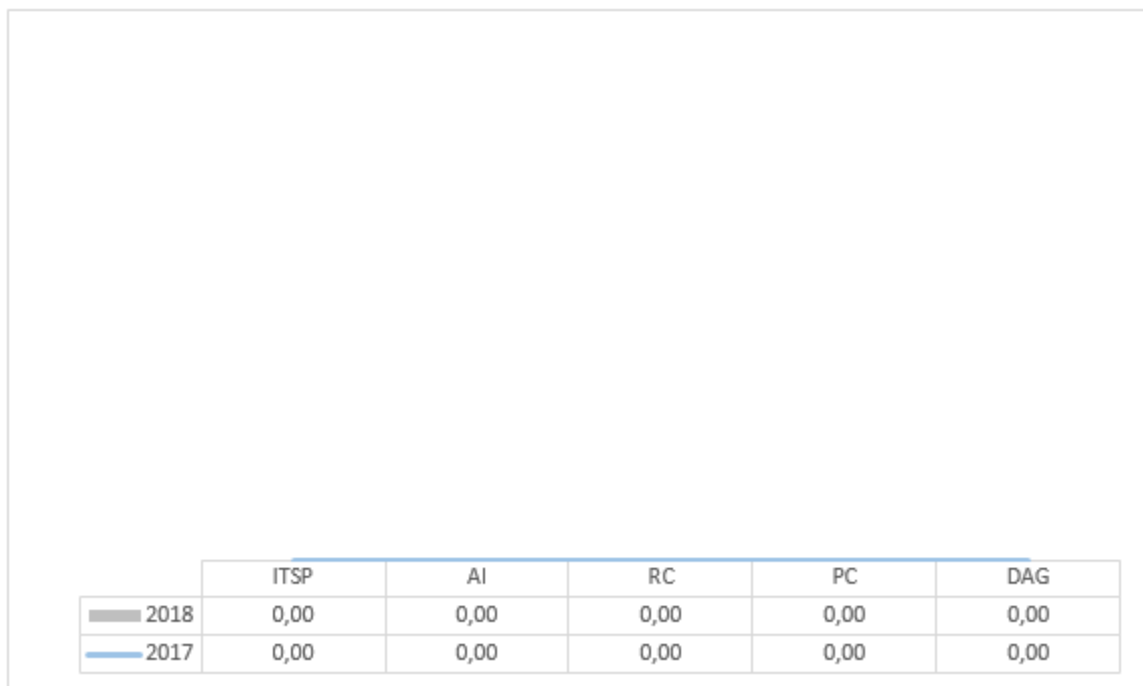
	ITSP	Acceso a la información	Rendición de cuentas	Participación ciudadana	Datos abiertos de gobierno
Calificación Institucional 2018	0,00	0,00	0,00	0,00	0,00
Calificación Institucional 2017	0,00	0,00	0,00	0,00	0,00
Calificación Institucional 2016	0,00	0,00	0,00	0,00	0,00

#### Comparación Relativa

Calificación Institucional	0,00	0,00	0,00	0,00	0,00
Promedio Nacional	34,55	50,15	29,78	28,94	21,20
Promedio de Naturaleza Jurídica	21,42	33,09	14,69	22,62	8,42
Promedio Red de Transparencia	54,97	75,16	51,85	39,91	44,97
Promedio de No Participación en la Red	25,83	39,47	20,36	24,26	11,05

NE: Sitio web no evaluado en ese año

#### Resultados ITSP 2018-2017



# Índice de Transparencia

## Sector Público Costarricense 2018



### Municipalidad de Jiménez

**Clasificación según Naturaleza Jurídica:** Municipalidades y Concejos de Distrito

**Sitio Web Evaluado:** No disponible

**Fecha de Evaluación:** 6 de julio de 2018

**Participación en Red de Transparencia:** No

#### Comparación Histórica

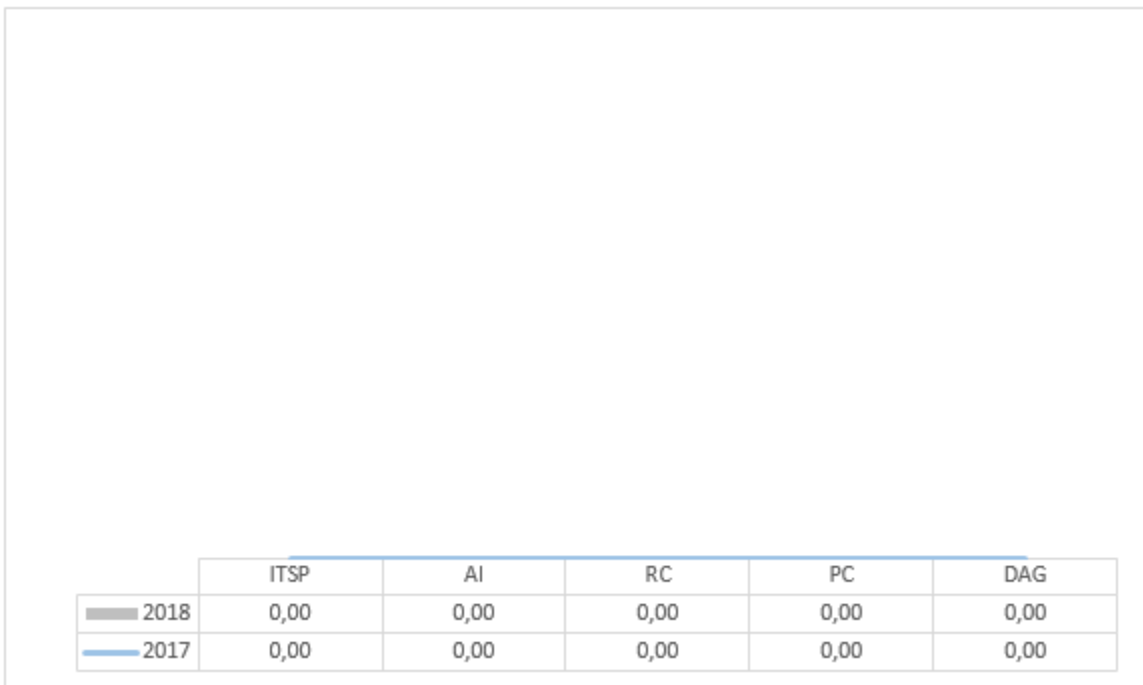
	ITSP	Acceso a la información	Rendición de cuentas	Participación ciudadana	Datos abiertos de gobierno
Calificación Institucional 2018	0,00	0,00	0,00	0,00	0,00
Calificación Institucional 2017	0,00	0,00	0,00	0,00	0,00
Calificación Institucional 2016	0,00	0,00	0,00	0,00	0,00

#### Comparación Relativa

Calificación Institucional	0,00	0,00	0,00	0,00	0,00
Promedio Nacional	34,55	50,15	29,78	28,94	21,20
Promedio de Naturaleza Jurídica	21,42	33,09	14,69	22,62	8,42
Promedio Red de Transparencia	54,97	75,16	51,85	39,91	44,97
Promedio de No Participación en la Red	25,83	39,47	20,36	24,26	11,05

NE: Sitio web no evaluado en ese año

#### Resultados ITSP 2018-2017



# Índice de Transparencia

## Sector Público Costarricense 2018



### Municipalidad de La Cruz

Clasificación según Naturaleza Jurídica: Municipalidades y Concejos de Distrito

Sitio Web Evaluado: <http://www.munilacruz.go.cr/>

Fecha de Evaluación: 13 de julio de 2018

Participación en Red de Transparencia: Si

#### Comparación Histórica

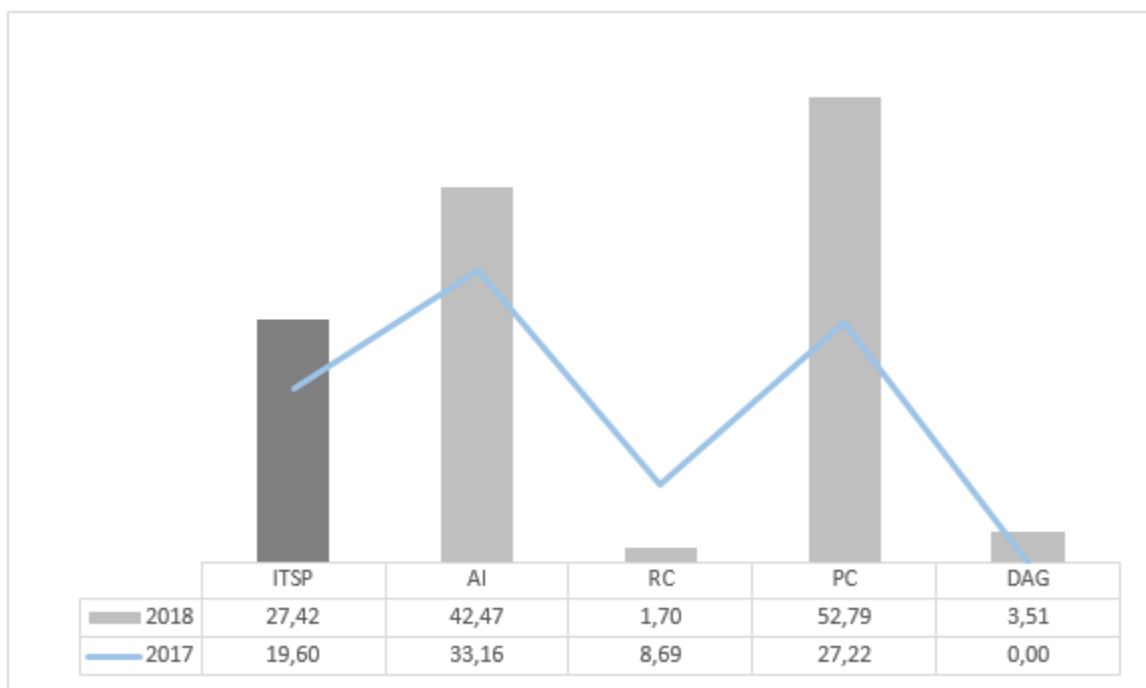
	ITSP	Acceso a la información	Rendición de cuentas	Participación ciudadana	Datos abiertos de gobierno
Calificación Institucional 2018	27,42	42,47	1,70	52,79	3,51
Calificación Institucional 2017	19,60	33,16	8,69	27,22	0,00
Calificación Institucional 2016	12,36	21,38	2,61	19,91	0,00

#### Comparación Relativa

Calificación Institucional	27,42	42,47	1,70	52,79	3,51
Promedio Nacional	34,55	50,15	29,78	28,94	21,20
Promedio de Naturaleza Jurídica	21,42	33,09	14,69	22,62	8,42
Promedio Red de Transparencia	54,97	75,16	51,85	39,91	44,97
Promedio de No Participación en la Red	25,83	39,47	20,36	24,26	11,05

NE: Sitio web no evaluado en ese año

#### Resultados ITSP 2018-2017





# Índice de Transparencia

## Sector Público Costarricense 2018



### Municipalidad de La Unión

**Clasificación según Naturaleza Jurídica:** Municipalidades y Concejos de Distrito

**Sitio Web Evaluado:** <https://launion.go.cr/>

**Fecha de Evaluación:** 6 de julio de 2018

**Participación en Red de Transparencia:** No

#### Comparación Histórica

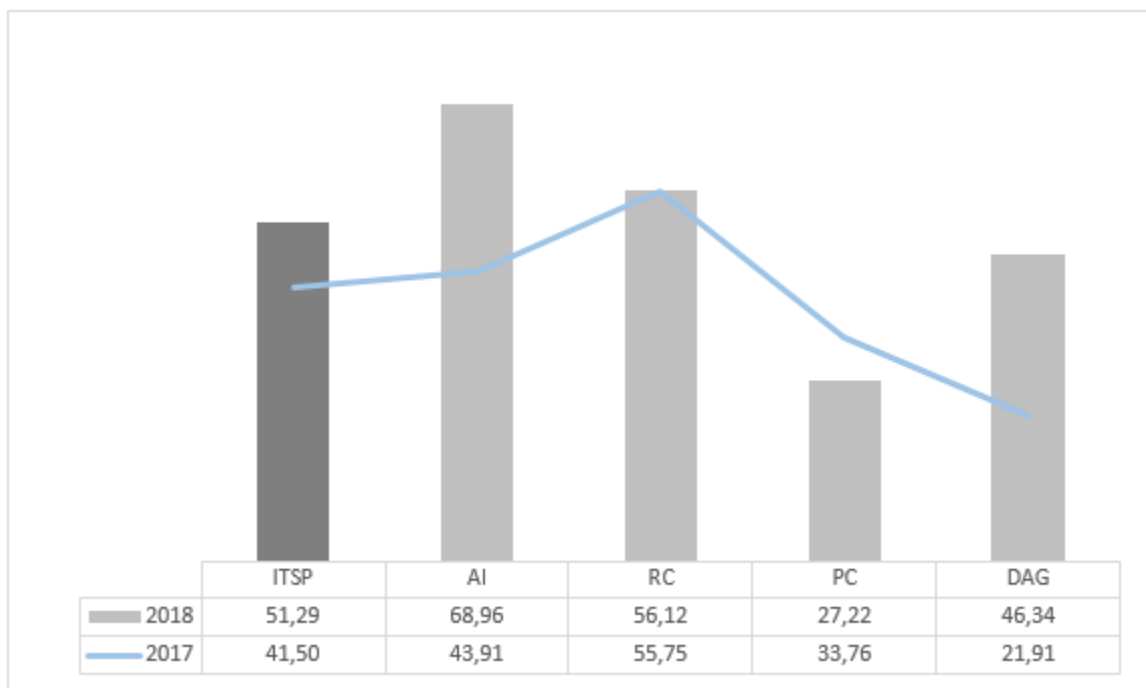
	ITSP	Acceso a la información	Rendición de cuentas	Participación ciudadana	Datos abiertos de gobierno
Calificación Institucional 2018	51,29	68,96	56,12	27,22	46,34
Calificación Institucional 2017	41,50	43,91	55,75	33,76	21,91
Calificación Institucional 2016	51,13	64,09	48,98	57,89	17,15

#### Comparación Relativa

Calificación Institucional	51,29	68,96	56,12	27,22	46,34
Promedio Nacional	34,55	50,15	29,78	28,94	21,20
Promedio de Naturaleza Jurídica	21,42	33,09	14,69	22,62	8,42
Promedio Red de Transparencia	54,97	75,16	51,85	39,91	44,97
Promedio de No Participación en la Red	25,83	39,47	20,36	24,26	11,05

NE: Sitio web no evaluado en ese año

#### Resultados ITSP 2018-2017



# Índice de Transparencia

## Sector Público Costarricense 2018



### Municipalidad de León Cortés

Clasificación según Naturaleza Jurídica: Municipalidades y Concejos de Distrito

Sitio Web Evaluado: <http://munileco.go.cr/>

Fecha de Evaluación: 24 de julio de 2018

Participación en Red de Transparencia: No

#### Comparación Histórica

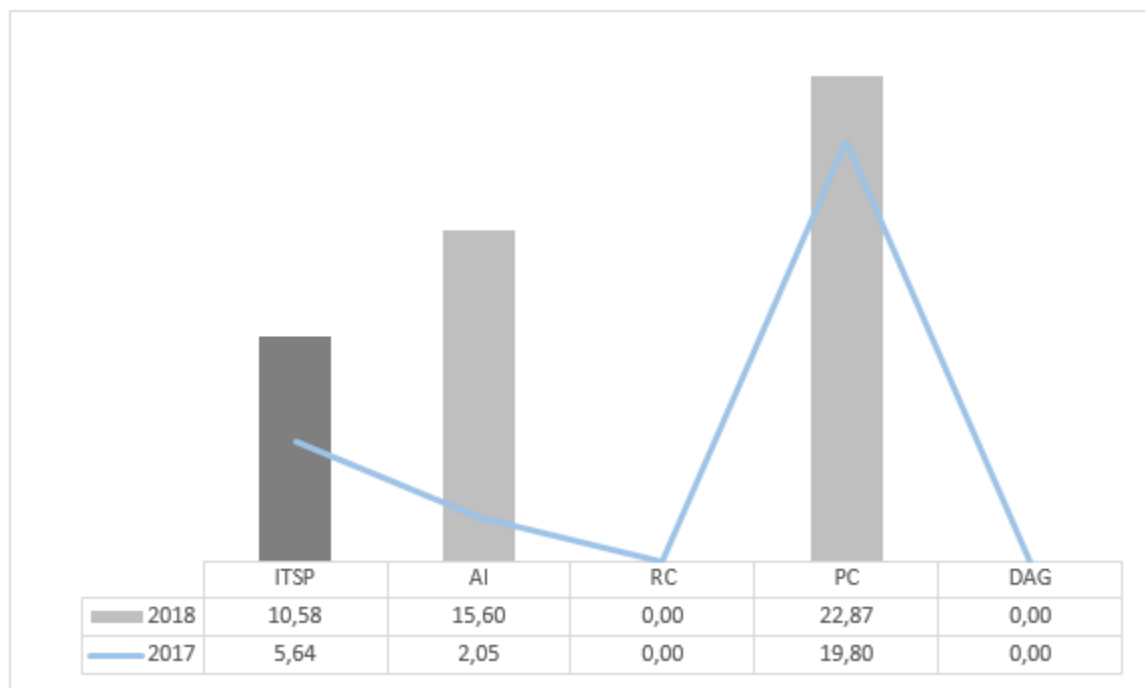
	ITSP	Acceso a la información	Rendición de cuentas	Participación ciudadana	Datos abiertos de gobierno
Calificación Institucional 2018	10,58	15,60	0,00	22,87	0,00
Calificación Institucional 2017	5,64	2,05	0,00	19,80	0,00
Calificación Institucional 2016	13,88	10,22	0,00	42,45	0,00

#### Comparación Relativa

Calificación Institucional	10,58	15,60	0,00	22,87	0,00
Promedio Nacional	34,55	50,15	29,78	28,94	21,20
Promedio de Naturaleza Jurídica	21,42	33,09	14,69	22,62	8,42
Promedio Red de Transparencia	54,97	75,16	51,85	39,91	44,97
Promedio de No Participación en la Red	25,83	39,47	20,36	24,26	11,05

NE: Sitio web no evaluado en ese año

#### Resultados ITSP 2018-2017



# Índice de Transparencia

## Sector Público Costarricense 2018



### Municipalidad de Liberia

Clasificación según Naturaleza Jurídica: Municipalidades y Concejos de Distrito

Sitio Web Evaluado: <https://www.muniliberia.go.cr/>

Fecha de Evaluación: 16 de julio de 2018

Participación en Red de Transparencia: Si

#### Comparación Histórica

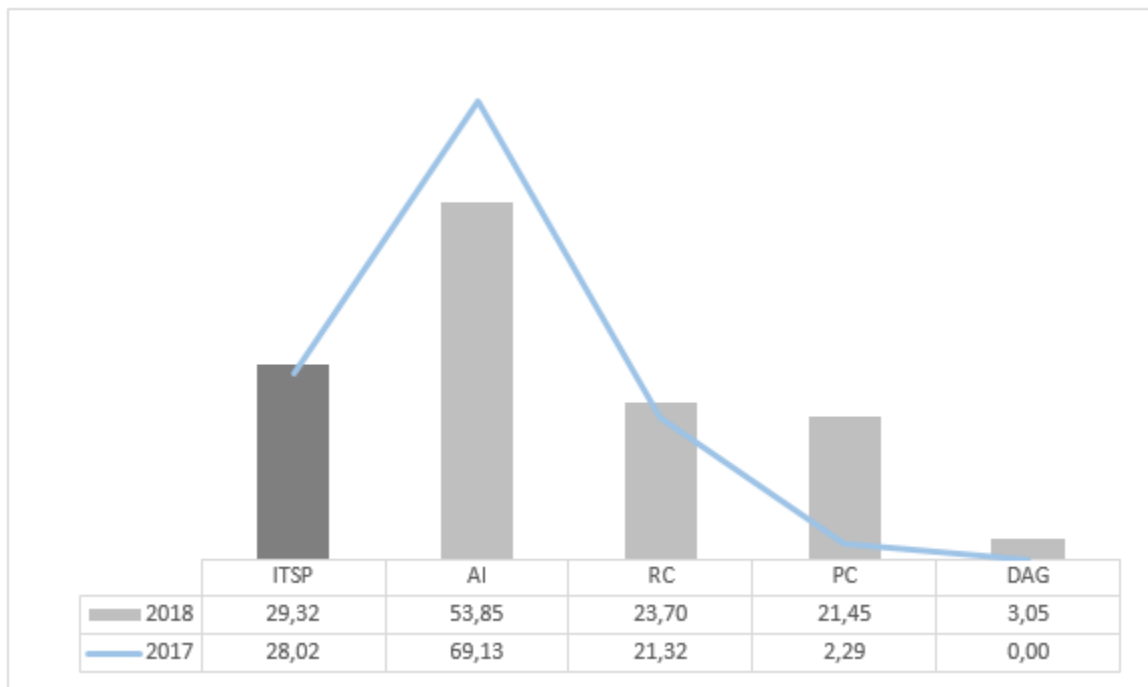
	ITSP	Acceso a la información	Rendición de cuentas	Participación ciudadana	Datos abiertos de gobierno
Calificación Institucional 2018	29,32	53,85	23,70	21,45	3,05
Calificación Institucional 2017	28,02	69,13	21,32	2,29	0,00
Calificación Institucional 2016	28,01	52,59	16,68	23,45	7,21

#### Comparación Relativa

Calificación Institucional	29,32	53,85	23,70	21,45	3,05
Promedio Nacional	34,55	50,15	29,78	28,94	21,20
Promedio de Naturaleza Jurídica	21,42	33,09	14,69	22,62	8,42
Promedio Red de Transparencia	54,97	75,16	51,85	39,91	44,97
Promedio de No Participación en la Red	25,83	39,47	20,36	24,26	11,05

NE: Sitio web no evaluado en ese año

#### Resultados ITSP 2018-2017



# Índice de Transparencia

## Sector Público Costarricense 2018



### Municipalidad de Limón

Clasificación según Naturaleza Jurídica:	Municipalidades y Concejos de Distrito
Sitio Web Evaluado:	No disponible
Fecha de Evaluación:	16 de julio de 2018
Participación en Red de Transparencia:	No

#### Comparación Histórica

	ITSP	Acceso a la información	Rendición de cuentas	Participación ciudadana	Datos abiertos de gobierno
Calificación Institucional 2018	0,00	0,00	0,00	0,00	0,00
Calificación Institucional 2017	0,00	0,00	0,00	0,00	0,00
Calificación Institucional 2016	0,00	0,00	0,00	0,00	0,00

#### Comparación Relativa

Calificación Institucional	0,00	0,00	0,00	0,00	0,00
Promedio Nacional	34,55	50,15	29,78	28,94	21,20
Promedio de Naturaleza Jurídica	21,42	33,09	14,69	22,62	8,42
Promedio Red de Transparencia	54,97	75,16	51,85	39,91	44,97
Promedio de No Participación en la Red	25,83	39,47	20,36	24,26	11,05

NE: Sitio web no evaluado en ese año

#### Resultados ITSP 2018-2017

	ITSP	AI	RC	PC	DAG
2018	0,00	0,00	0,00	0,00	0,00
2017	0,00	0,00	0,00	0,00	0,00

# Índice de Transparencia

## Sector Público Costarricense 2018



### Municipalidad de Los Chiles

Clasificación según Naturaleza Jurídica: Municipalidades y Concejos de Distrito

Sitio Web Evaluado: No disponible

Fecha de Evaluación: 10 de julio de 2018

Participación en Red de Transparencia: No

#### Comparación Histórica

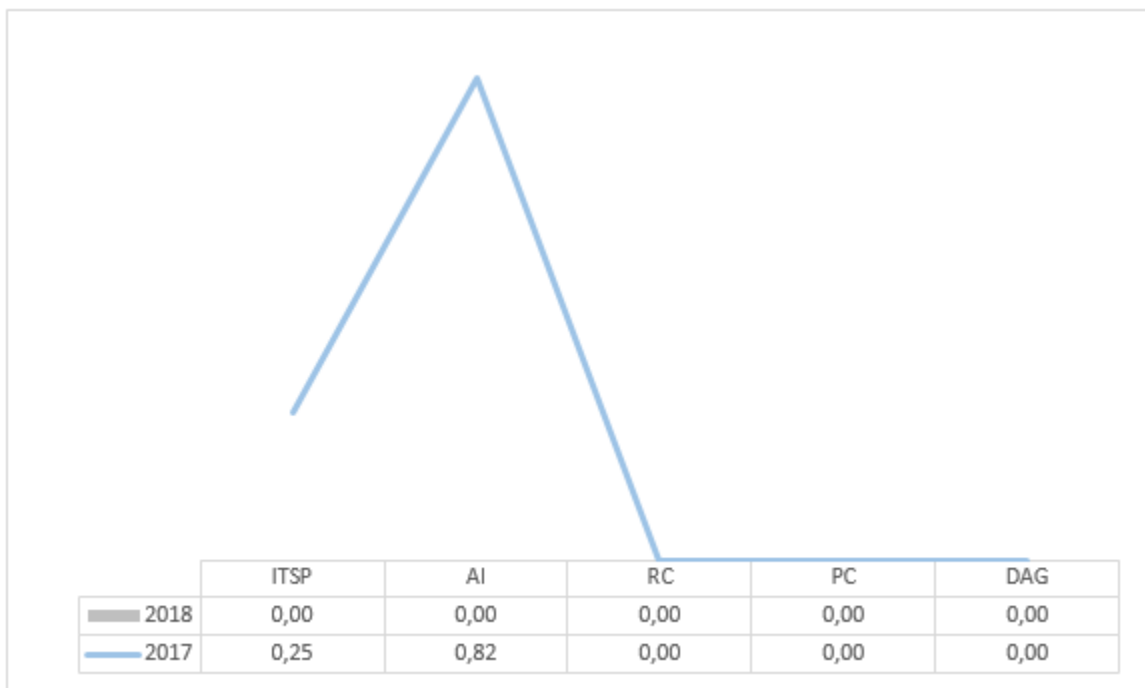
	ITSP	Acceso a la información	Rendición de cuentas	Participación ciudadana	Datos abiertos de gobierno
Calificación Institucional 2018	0,00	0,00	0,00	0,00	0,00
Calificación Institucional 2017	0,25	0,82	0,00	0,00	0,00
Calificación Institucional 2016	3,34	10,89	0,00	0,00	0,00

#### Comparación Relativa

Calificación Institucional	0,00	0,00	0,00	0,00	0,00
Promedio Nacional	34,55	50,15	29,78	28,94	21,20
Promedio de Naturaleza Jurídica	21,42	33,09	14,69	22,62	8,42
Promedio Red de Transparencia	54,97	75,16	51,85	39,91	44,97
Promedio de No Participación en la Red	25,83	39,47	20,36	24,26	11,05

NE: Sitio web no evaluado en ese año

#### Resultados ITSP 2018-2017



# Índice de Transparencia

## Sector Público Costarricense 2018



### Municipalidad de Matina

**Clasificación según Naturaleza Jurídica:** Municipalidades y Concejos de Distrito

**Sitio Web Evaluado:** No disponible

**Fecha de Evaluación:** 10 de julio de 2018

**Participación en Red de Transparencia:** No

#### Comparación Histórica

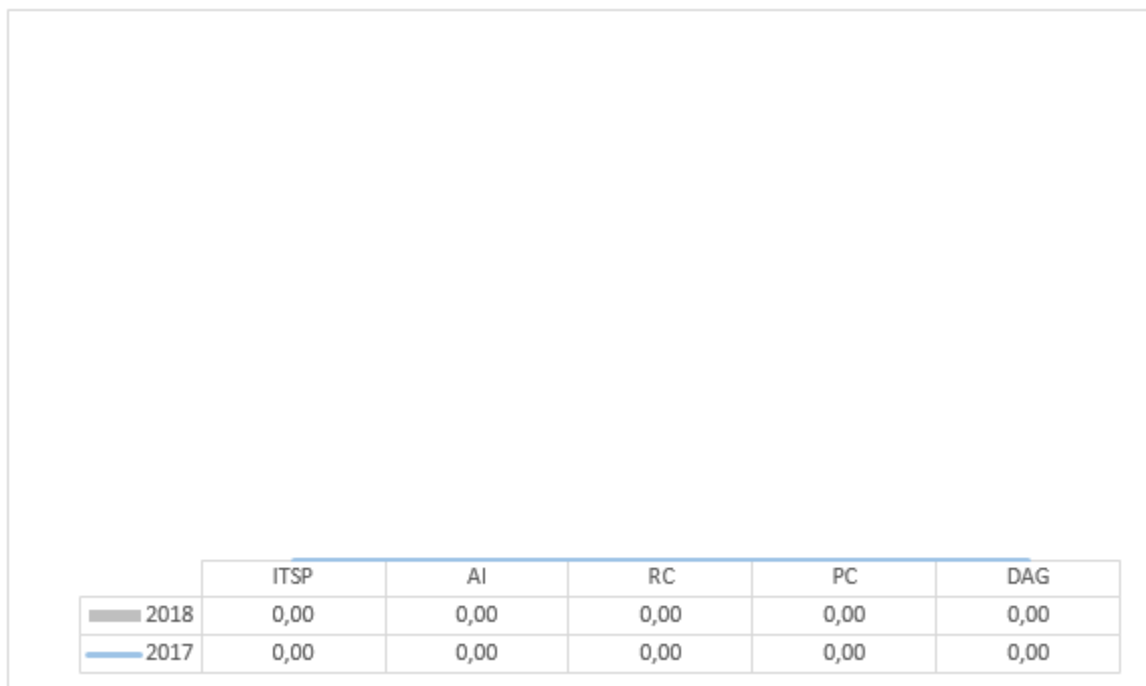
	ITSP	Acceso a la información	Rendición de cuentas	Participación ciudadana	Datos abiertos de gobierno
Calificación Institucional 2018	0,00	0,00	0,00	0,00	0,00
Calificación Institucional 2017	0,00	0,00	0,00	0,00	0,00
Calificación Institucional 2016	0,00	0,00	0,00	0,00	0,00

#### Comparación Relativa

Calificación Institucional	0,00	0,00	0,00	0,00	0,00
Promedio Nacional	34,55	50,15	29,78	28,94	21,20
Promedio de Naturaleza Jurídica	21,42	33,09	14,69	22,62	8,42
Promedio Red de Transparencia	54,97	75,16	51,85	39,91	44,97
Promedio de No Participación en la Red	25,83	39,47	20,36	24,26	11,05

NE: Sitio web no evaluado en ese año

#### Resultados ITSP 2018-2017



# Índice de Transparencia

## Sector Público Costarricense 2018



### Municipalidad de Montes de Oca

Clasificación según Naturaleza Jurídica: Municipalidades y Concejos de Distrito

Sitio Web Evaluado: <http://www.montesdeoca.go.cr/>

Fecha de Evaluación: 22 de julio de 2018

Participación en Red de Transparencia: Si

#### Comparación Histórica

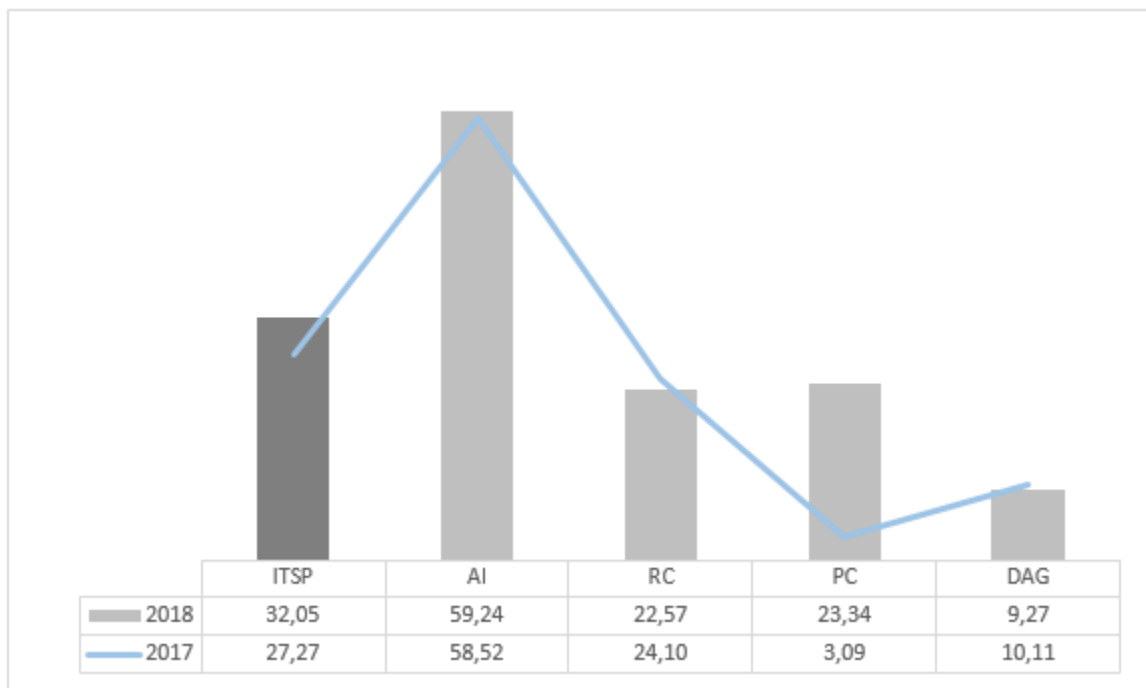
	ITSP	Acceso a la información	Rendición de cuentas	Participación ciudadana	Datos abiertos de gobierno
Calificación Institucional 2018	32,05	59,24	22,57	23,34	9,27
Calificación Institucional 2017	27,27	58,52	24,10	3,09	10,11
Calificación Institucional 2016	31,32	64,32	31,15	3,09	11,56

#### Comparación Relativa

Calificación Institucional	32,05	59,24	22,57	23,34	9,27
Promedio Nacional	34,55	50,15	29,78	28,94	21,20
Promedio de Naturaleza Jurídica	21,42	33,09	14,69	22,62	8,42
Promedio Red de Transparencia	54,97	75,16	51,85	39,91	44,97
Promedio de No Participación en la Red	25,83	39,47	20,36	24,26	11,05

NE: Sitio web no evaluado en ese año

#### Resultados ITSP 2018-2017



# Índice de Transparencia

## Sector Público Costarricense 2018



### Municipalidad de Montes de Oro

Clasificación según Naturaleza Jurídica: Municipalidades y Concejos de Distrito

Sitio Web Evaluado: <http://www.munimontesdeoro.go.cr/>

Fecha de Evaluación: 24 de julio de 2018

Participación en Red de Transparencia: No

#### Comparación Histórica

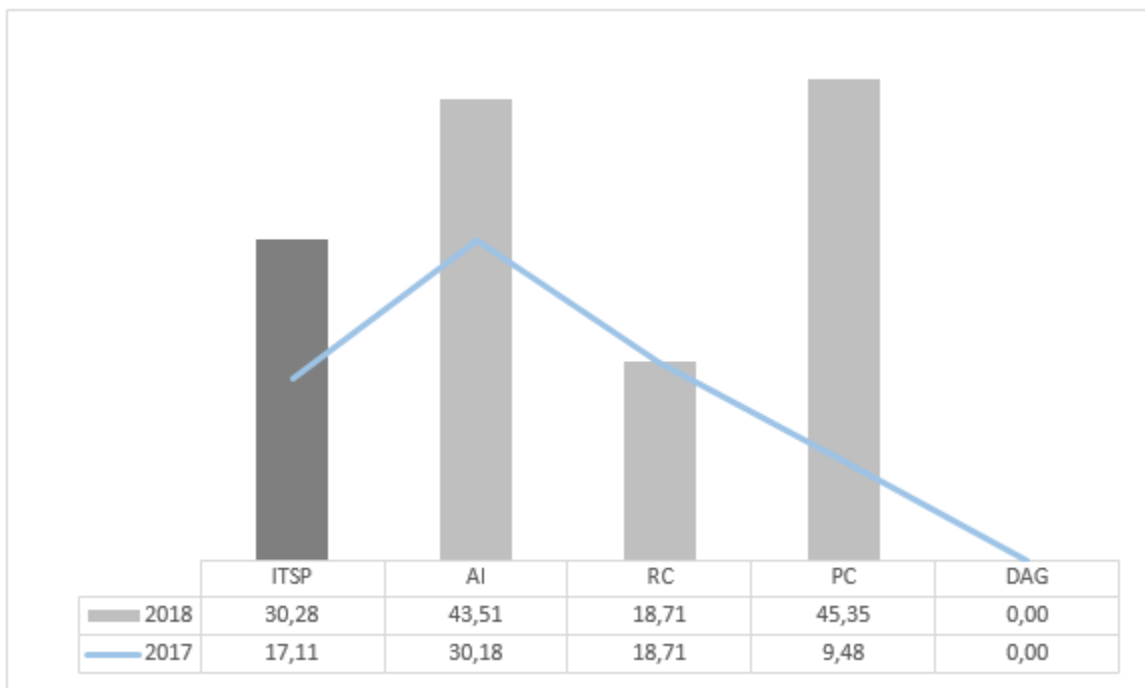
	ITSP	Acceso a la información	Rendición de cuentas	Participación ciudadana	Datos abiertos de gobierno
Calificación Institucional 2018	30,28	43,51	18,71	45,35	0,00
Calificación Institucional 2017	17,11	30,18	18,71	9,48	0,00
Calificación Institucional 2016	12,85	27,36	8,36	7,95	0,00

#### Comparación Relativa

Calificación Institucional	30,28	43,51	18,71	45,35	0,00
Promedio Nacional	34,55	50,15	29,78	28,94	21,20
Promedio de Naturaleza Jurídica	21,42	33,09	14,69	22,62	8,42
Promedio Red de Transparencia	54,97	75,16	51,85	39,91	44,97
Promedio de No Participación en la Red	25,83	39,47	20,36	24,26	11,05

NE: Sitio web no evaluado en ese año

#### Resultados ITSP 2018-2017





# Índice de Transparencia

## Sector Público Costarricense 2018



### Municipalidad de Mora

Clasificación según Naturaleza Jurídica:	Municipalidades y Concejos de Distrito
Sitio Web Evaluado:	<a href="http://www.mora.go.cr/">http://www.mora.go.cr/</a>
Fecha de Evaluación:	12 de julio de 2018
Participación en Red de Transparencia:	No

#### Comparación Histórica

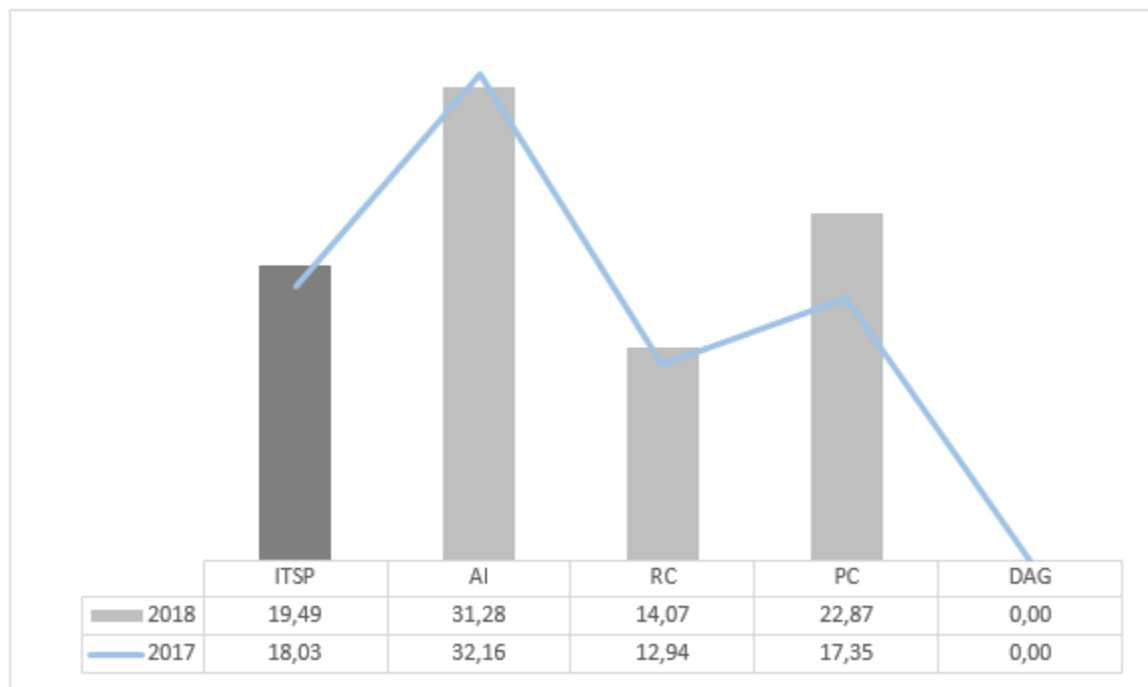
	ITSP	Acceso a la información	Rendición de cuentas	Participación ciudadana	Datos abiertos de gobierno
Calificación Institucional 2018	19,49	31,28	14,07	22,87	0,00
Calificación Institucional 2017	18,03	32,16	12,94	17,35	0,00
Calificación Institucional 2016	11,62	25,48	10,34	3,09	0,00

#### Comparación Relativa

Calificación Institucional	19,49	31,28	14,07	22,87	0,00
Promedio Nacional	34,55	50,15	29,78	28,94	21,20
Promedio de Naturaleza Jurídica	21,42	33,09	14,69	22,62	8,42
Promedio Red de Transparencia	54,97	75,16	51,85	39,91	44,97
Promedio de No Participación en la Red	25,83	39,47	20,36	24,26	11,05

NE: Sitio web no evaluado en ese año

#### Resultados ITSP 2018-2017



# Índice de Transparencia

## Sector Público Costarricense 2018



### Municipalidad de Moravia

Clasificación según Naturaleza Jurídica: Municipalidades y Concejos de Distrito

Sitio Web Evaluado: <https://www.moravia.go.cr/>

Fecha de Evaluación: 29 de junio de 2018

Participación en Red de Transparencia: Si

#### Comparación Histórica

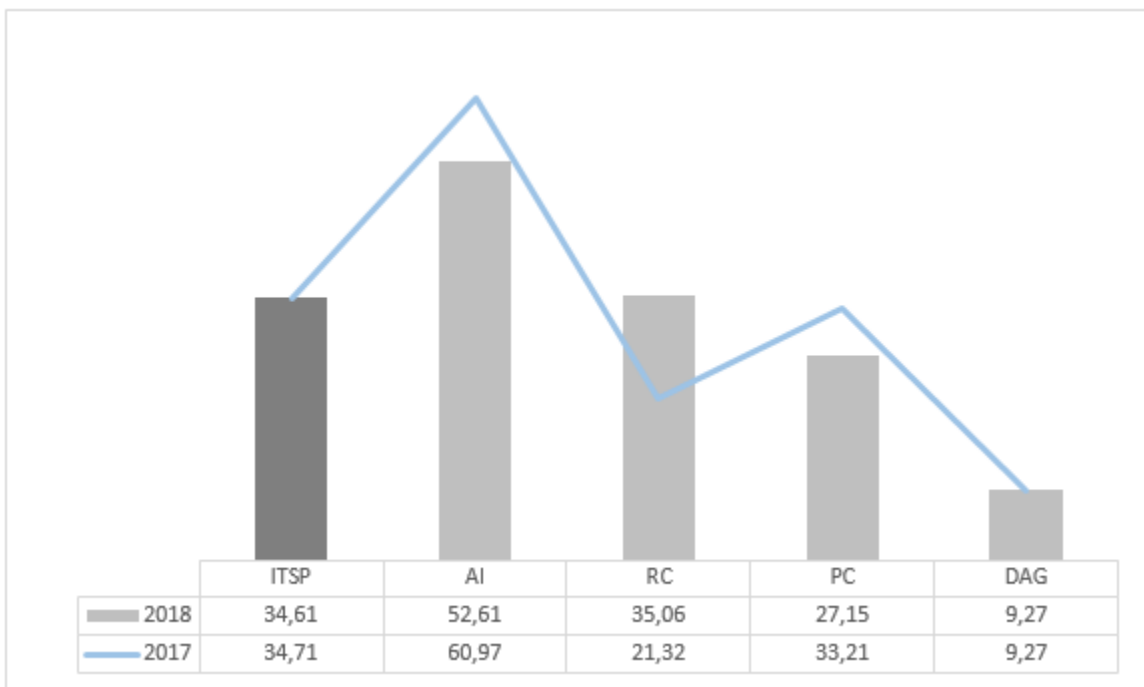
	ITSP	Acceso a la información	Rendición de cuentas	Participación ciudadana	Datos abiertos de gobierno
Calificación Institucional 2018	34,61	52,61	35,06	27,15	9,27
Calificación Institucional 2017	34,71	60,97	21,32	33,21	9,27
Calificación Institucional 2016	38,56	47,29	37,19	25,97	44,59

#### Comparación Relativa

Calificación Institucional	34,61	52,61	35,06	27,15	9,27
Promedio Nacional	34,55	50,15	29,78	28,94	21,20
Promedio de Naturaleza Jurídica	21,42	33,09	14,69	22,62	8,42
Promedio Red de Transparencia	54,97	75,16	51,85	39,91	44,97
Promedio de No Participación en la Red	25,83	39,47	20,36	24,26	11,05

NE: Sitio web no evaluado en ese año

#### Resultados ITSP 2018-2017



# Índice de Transparencia

## Sector Público Costarricense 2018



### Municipalidad de Nandayure

Clasificación según Naturaleza Jurídica: Municipalidades y Concejos de Distrito

Sitio Web Evaluado: <http://www.nandayure.go.cr/>

Fecha de Evaluación: 1 de julio de 2018

Participación en Red de Transparencia: No

#### Comparación Histórica

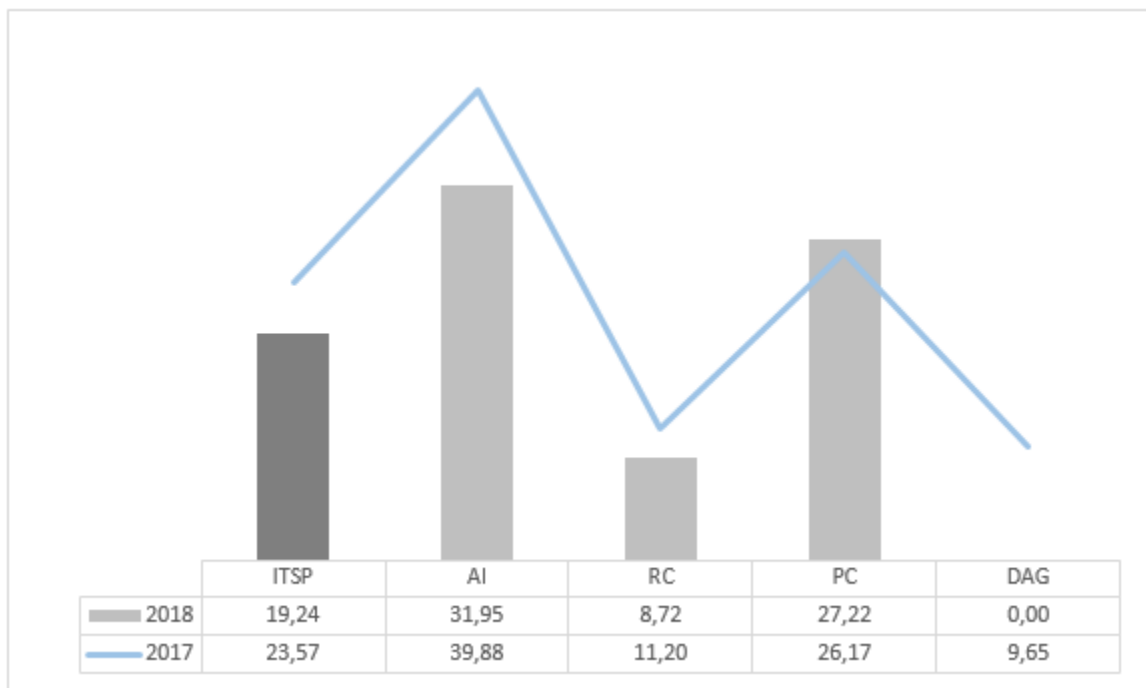
	ITSP	Acceso a la información	Rendición de cuentas	Participación ciudadana	Datos abiertos de gobierno
Calificación Institucional 2018	19,24	31,95	8,72	27,22	0,00
Calificación Institucional 2017	23,57	39,88	11,20	26,17	9,65
Calificación Institucional 2016	0,00	0,00	0,00	0,00	0,00

#### Comparación Relativa

Calificación Institucional	19,24	31,95	8,72	27,22	0,00
Promedio Nacional	34,55	50,15	29,78	28,94	21,20
Promedio de Naturaleza Jurídica	21,42	33,09	14,69	22,62	8,42
Promedio Red de Transparencia	54,97	75,16	51,85	39,91	44,97
Promedio de No Participación en la Red	25,83	39,47	20,36	24,26	11,05

NE: Sitio web no evaluado en ese año

#### Resultados ITSP 2018-2017



# Índice de Transparencia

## Sector Público Costarricense 2018



### Municipalidad de Naranjo

Clasificación según Naturaleza Jurídica:	Municipalidades y Concejos de Distrito
Sitio Web Evaluado:	<a href="http://naranjo.go.cr">http://naranjo.go.cr</a>
Fecha de Evaluación:	29 de junio de 2018
Participación en Red de Transparencia:	No

#### Comparación Histórica

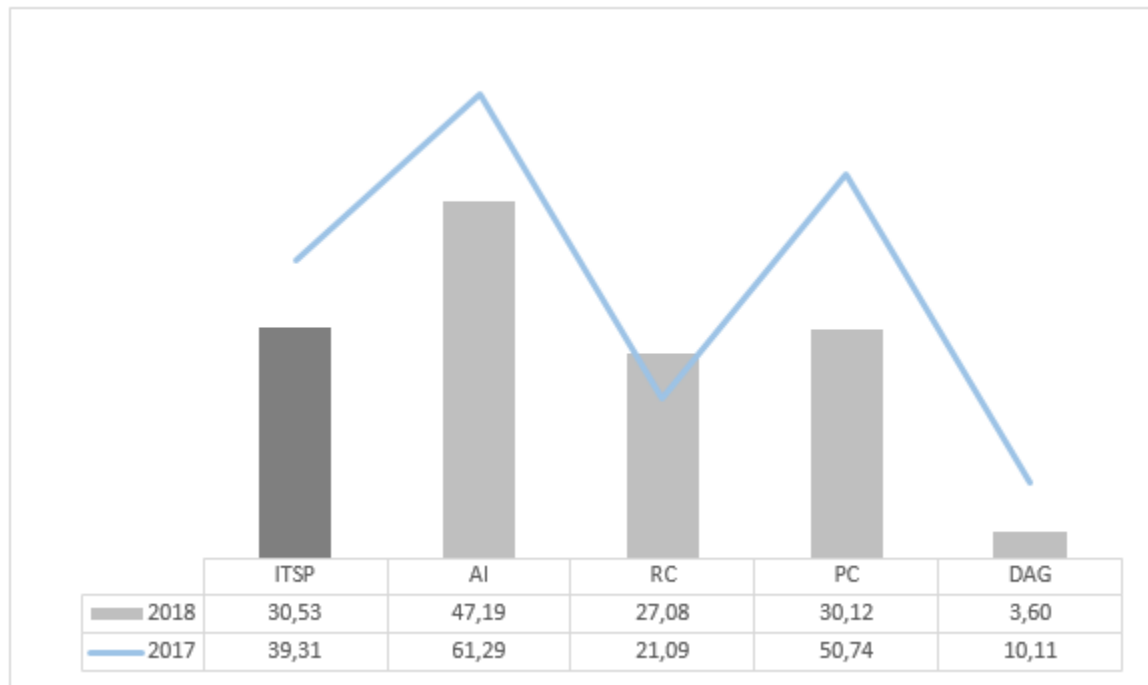
	ITSP	Acceso a la información	Rendición de cuentas	Participación ciudadana	Datos abiertos de gobierno
Calificación Institucional 2018	30,53	47,19	27,08	30,12	3,60
Calificación Institucional 2017	39,31	61,29	21,09	50,74	10,11
Calificación Institucional 2016	17,52	43,82	5,18	7,95	3,60

#### Comparación Relativa

Calificación Institucional	30,53	47,19	27,08	30,12	3,60
Promedio Nacional	34,55	50,15	29,78	28,94	21,20
Promedio de Naturaleza Jurídica	21,42	33,09	14,69	22,62	8,42
Promedio Red de Transparencia	54,97	75,16	51,85	39,91	44,97
Promedio de No Participación en la Red	25,83	39,47	20,36	24,26	11,05

NE: Sitio web no evaluado en ese año

#### Resultados ITSP 2018-2017



# Índice de Transparencia

## Sector Público Costarricense 2018



### Municipalidad de Nicoya

**Clasificación según Naturaleza Jurídica:** Municipalidades y Concejos de Distrito

**Sitio Web Evaluado:** No disponible

**Fecha de Evaluación:** 27 de julio de 2018

**Participación en Red de Transparencia:** No

#### Comparación Histórica

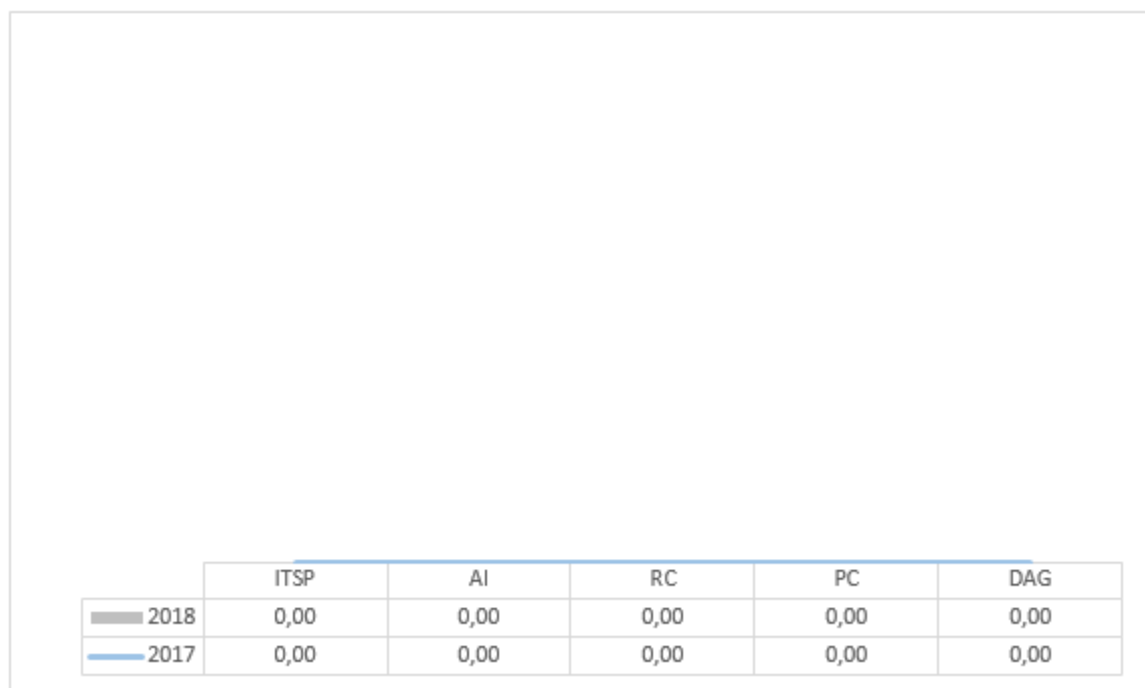
	ITSP	Acceso a la información	Rendición de cuentas	Participación ciudadana	Datos abiertos de gobierno
Calificación Institucional 2018	0,00	0,00	0,00	0,00	0,00
Calificación Institucional 2017	0,00	0,00	0,00	0,00	0,00
Calificación Institucional 2016	13,59	30,31	7,78	7,95	0,00

#### Comparación Relativa

Calificación Institucional	0,00	0,00	0,00	0,00	0,00
Promedio Nacional	34,55	50,15	29,78	28,94	21,20
Promedio de Naturaleza Jurídica	21,42	33,09	14,69	22,62	8,42
Promedio Red de Transparencia	54,97	75,16	51,85	39,91	44,97
Promedio de No Participación en la Red	25,83	39,47	20,36	24,26	11,05

NE: Sitio web no evaluado en ese año

#### Resultados ITSP 2018-2017



# Índice de Transparencia

## Sector Público Costarricense 2018



### Municipalidad de Oreamuno

Clasificación según Naturaleza Jurídica:	Municipalidades y Concejos de Distrito
Sitio Web Evaluado:	<a href="http://www.oreamuno.go.cr/">http://www.oreamuno.go.cr/</a>
Fecha de Evaluación:	3 de julio de 2018
Participación en Red de Transparencia:	No

#### Comparación Histórica

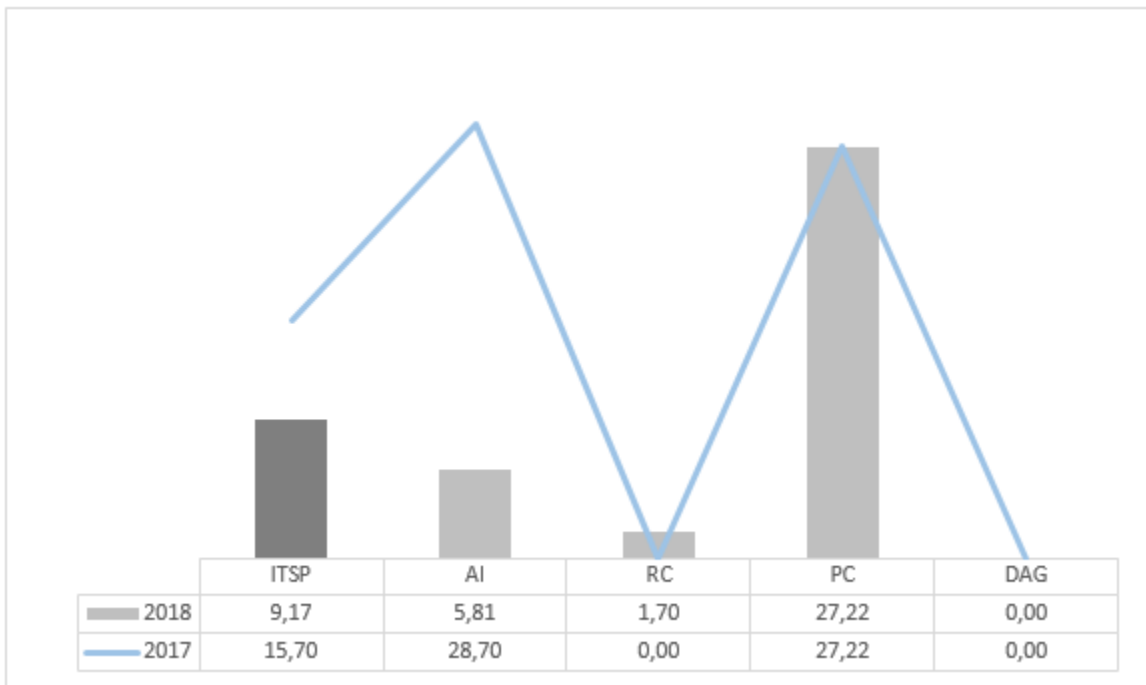
	ITSP	Acceso a la información	Rendición de cuentas	Participación ciudadana	Datos abiertos de gobierno
Calificación Institucional 2018	9,17	5,81	1,70	27,22	0,00
Calificación Institucional 2017	15,70	28,70	0,00	27,22	0,00
Calificación Institucional 2016	0,00	0,00	0,00	0,00	0,00

#### Comparación Relativa

Calificación Institucional	9,17	5,81	1,70	27,22	0,00
Promedio Nacional	34,55	50,15	29,78	28,94	21,20
Promedio de Naturaleza Jurídica	21,42	33,09	14,69	22,62	8,42
Promedio Red de Transparencia	54,97	75,16	51,85	39,91	44,97
Promedio de No Participación en la Red	25,83	39,47	20,36	24,26	11,05

NE: Sitio web no evaluado en ese año

#### Resultados ITSP 2018-2017



# Índice de Transparencia

## Sector Público Costarricense 2018



### Municipalidad de Orotina

Clasificación según Naturaleza Jurídica:	Municipalidades y Concejos de Distrito
Sitio Web Evaluado:	<a href="http://www.orotina.go.cr">http://www.orotina.go.cr</a>
Fecha de Evaluación:	6 de julio de 2018
Participación en Red de Transparencia:	No

#### Comparación Histórica

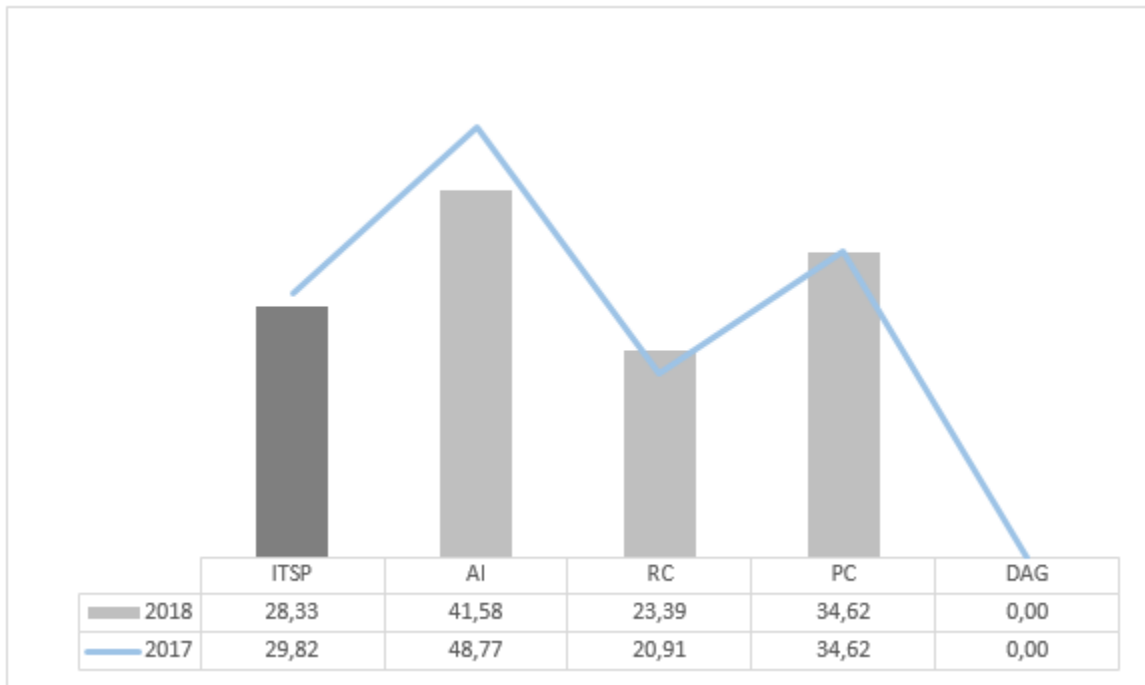
	ITSP	Acceso a la información	Rendición de cuentas	Participación ciudadana	Datos abiertos de gobierno
Calificación Institucional 2018	28,33	41,58	23,39	34,62	0,00
Calificación Institucional 2017	29,82	48,77	20,91	34,62	0,00
Calificación Institucional 2016	13,66	35,38	0,00	11,04	0,00

#### Comparación Relativa

Calificación Institucional	28,33	41,58	23,39	34,62	0,00
Promedio Nacional	34,55	50,15	29,78	28,94	21,20
Promedio de Naturaleza Jurídica	21,42	33,09	14,69	22,62	8,42
Promedio Red de Transparencia	54,97	75,16	51,85	39,91	44,97
Promedio de No Participación en la Red	25,83	39,47	20,36	24,26	11,05

NE: Sitio web no evaluado en ese año

#### Resultados ITSP 2018-2017



# Índice de Transparencia

## Sector Público Costarricense 2018



### Municipalidad de Osa

Clasificación según Naturaleza Jurídica:	Municipalidades y Concejos de Distrito
Sitio Web Evaluado:	<a href="https://www.gobiernolocalosa.go.cr/">https://www.gobiernolocalosa.go.cr/</a>
Fecha de Evaluación:	13 de julio de 2018
Participación en Red de Transparencia:	Si

#### Comparación Histórica

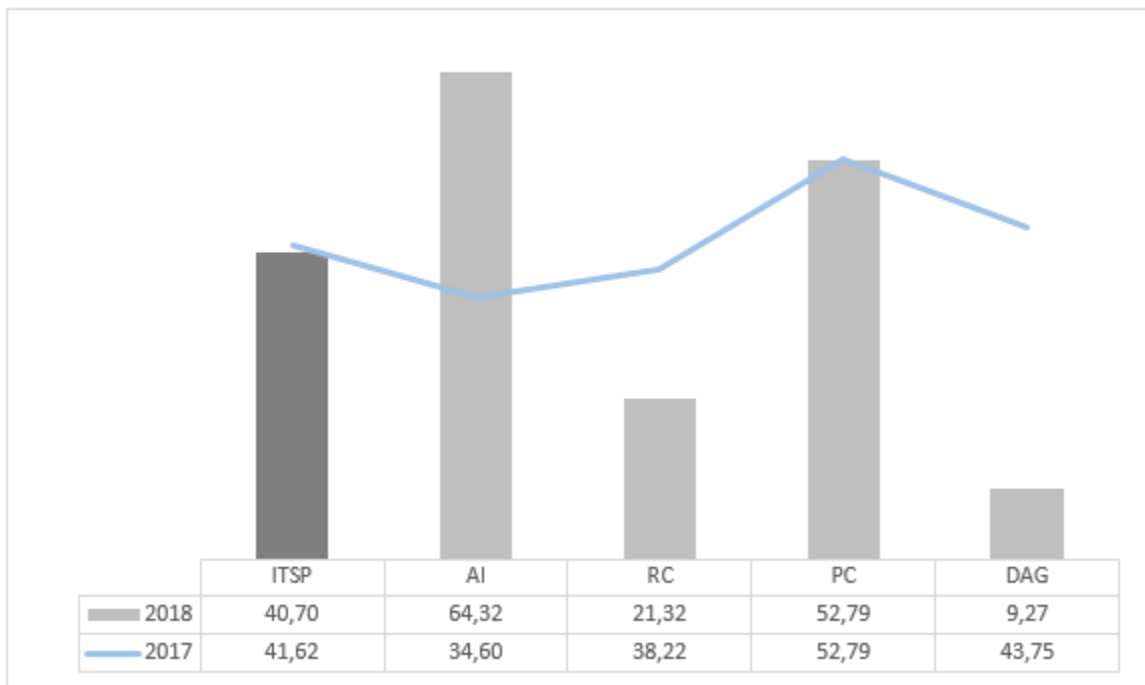
	ITSP	Acceso a la información	Rendición de cuentas	Participación ciudadana	Datos abiertos de gobierno
Calificación Institucional 2018	40,70	64,32	21,32	52,79	9,27
Calificación Institucional 2017	41,62	34,60	38,22	52,79	43,75
Calificación Institucional 2016	23,11	43,28	23,41	7,95	6,65

#### Comparación Relativa

Calificación Institucional	40,70	64,32	21,32	52,79	9,27
Promedio Nacional	34,55	50,15	29,78	28,94	21,20
Promedio de Naturaleza Jurídica	21,42	33,09	14,69	22,62	8,42
Promedio Red de Transparencia	54,97	75,16	51,85	39,91	44,97
Promedio de No Participación en la Red	25,83	39,47	20,36	24,26	11,05

NE: Sitio web no evaluado en ese año

#### Resultados ITSP 2018-2017





# Índice de Transparencia

## Sector Público Costarricense 2018



### Municipalidad de Palmares

**Clasificación según Naturaleza Jurídica:** Municipalidades y Concejos de Distrito

**Sitio Web Evaluado:** <http://www.munipalmares.go.cr/>

**Fecha de Evaluación:** 6 de julio de 2018

**Participación en Red de Transparencia:** Si

#### Comparación Histórica

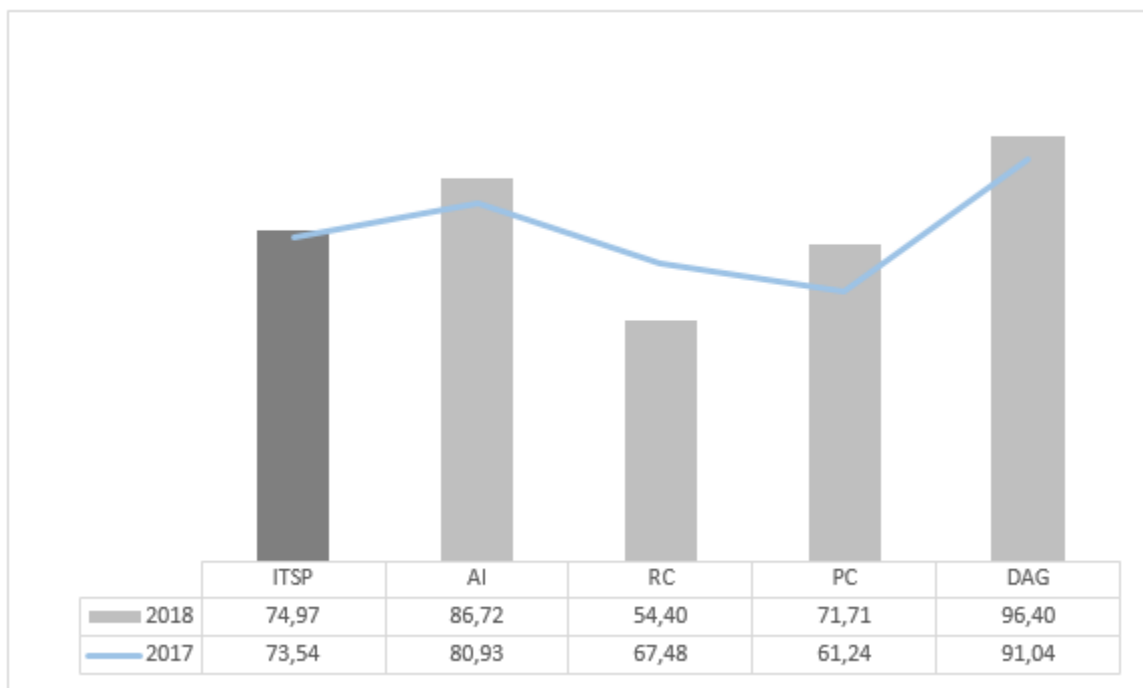
	ITSP	Acceso a la información	Rendición de cuentas	Participación ciudadana	Datos abiertos de gobierno
Calificación Institucional 2018	74,97	86,72	54,40	71,71	96,40
Calificación Institucional 2017	73,54	80,93	67,48	61,24	91,04
Calificación Institucional 2016	71,08	70,80	58,66	74,68	89,79

#### Comparación Relativa

Calificación Institucional	74,97	86,72	54,40	71,71	96,40
Promedio Nacional	34,55	50,15	29,78	28,94	21,20
Promedio de Naturaleza Jurídica	21,42	33,09	14,69	22,62	8,42
Promedio Red de Transparencia	54,97	75,16	51,85	39,91	44,97
Promedio de No Participación en la Red	25,83	39,47	20,36	24,26	11,05

NE: Sitio web no evaluado en ese año

#### Resultados ITSP 2018-2017



# Índice de Transparencia

## Sector Público Costarricense 2018



### Municipalidad de Paraíso

**Clasificación según Naturaleza Jurídica:** Municipalidades y Concejos de Distrito

**Sitio Web Evaluado:** <http://muniparaíso.go.cr/>

**Fecha de Evaluación:** 6 de julio de 2018

**Participación en Red de Transparencia:** No

#### Comparación Histórica

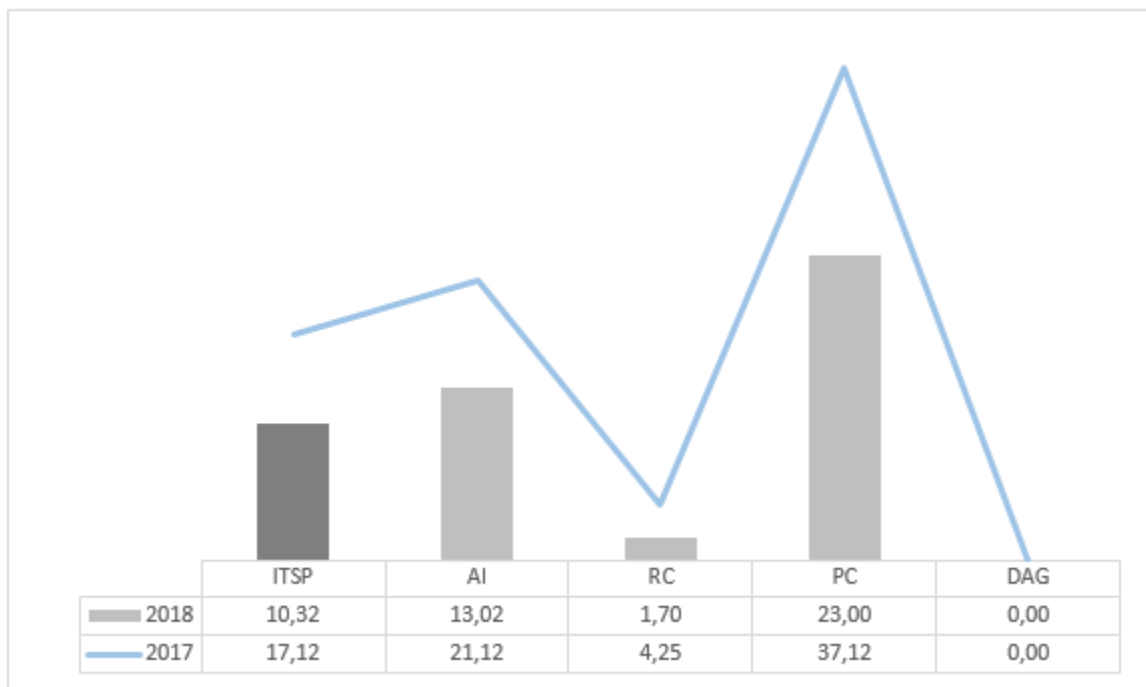
	ITSP	Acceso a la información	Rendición de cuentas	Participación ciudadana	Datos abiertos de gobierno
Calificación Institucional 2018	10,32	13,02	1,70	23,00	0,00
Calificación Institucional 2017	17,12	21,12	4,25	37,12	0,00
Calificación Institucional 2016	10,19	8,21	0,00	30,31	0,00

#### Comparación Relativa

Calificación Institucional	10,32	13,02	1,70	23,00	0,00
Promedio Nacional	34,55	50,15	29,78	28,94	21,20
Promedio de Naturaleza Jurídica	21,42	33,09	14,69	22,62	8,42
Promedio Red de Transparencia	54,97	75,16	51,85	39,91	44,97
Promedio de No Participación en la Red	25,83	39,47	20,36	24,26	11,05

NE: Sitio web no evaluado en ese año

#### Resultados ITSP 2018-2017



# Índice de Transparencia

## Sector Público Costarricense 2018



### Municipalidad de Parrita

Clasificación según Naturaleza Jurídica:	Municipalidades y Concejos de Distrito
Sitio Web Evaluado:	<a href="http://www.muniparrita.go.cr/">http://www.muniparrita.go.cr/</a>
Fecha de Evaluación:	16 de julio de 2018
Participación en Red de Transparencia:	No

#### Comparación Histórica

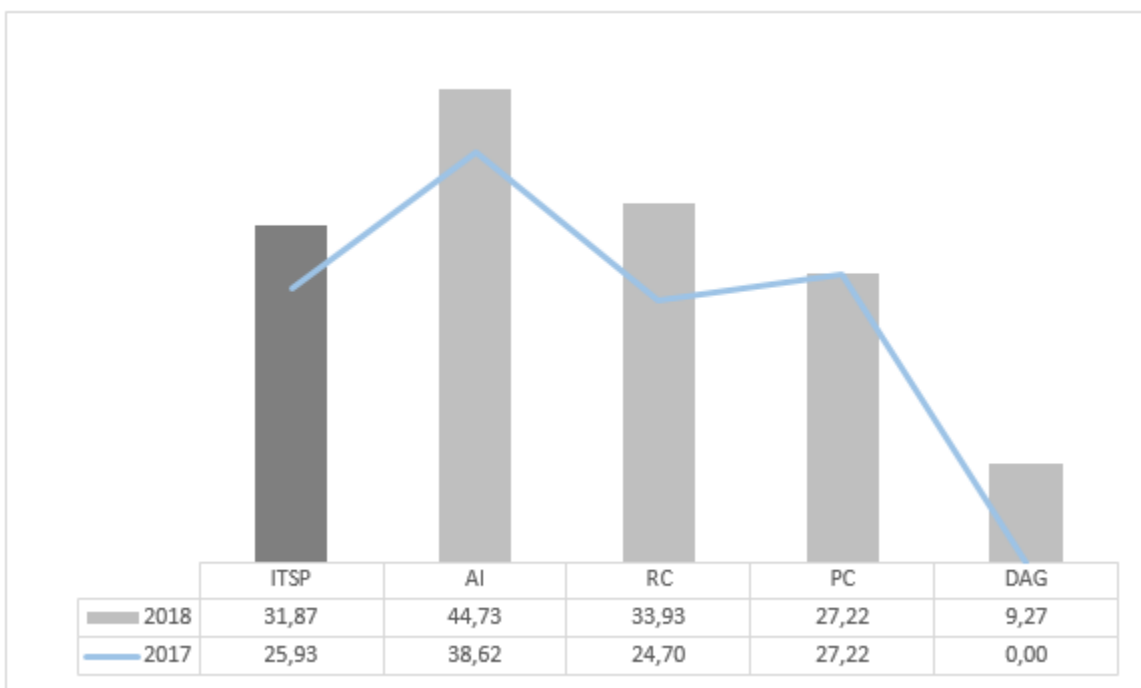
	ITSP	Acceso a la información	Rendición de cuentas	Participación ciudadana	Datos abiertos de gobierno
Calificación Institucional 2018	31,87	44,73	33,93	27,22	9,27
Calificación Institucional 2017	25,93	38,62	24,70	27,22	0,00
Calificación Institucional 2016	23,23	33,38	22,44	22,87	4,45

#### Comparación Relativa

Calificación Institucional	31,87	44,73	33,93	27,22	9,27
Promedio Nacional	34,55	50,15	29,78	28,94	21,20
Promedio de Naturaleza Jurídica	21,42	33,09	14,69	22,62	8,42
Promedio Red de Transparencia	54,97	75,16	51,85	39,91	44,97
Promedio de No Participación en la Red	25,83	39,47	20,36	24,26	11,05

NE: Sitio web no evaluado en ese año

#### Resultados ITSP 2018-2017



# Índice de Transparencia

## Sector Público Costarricense 2018



### Municipalidad de Pérez Zeledón

Clasificación según Naturaleza Jurídica: Municipalidades y Concejos de Distrito

Sitio Web Evaluado: <https://www.perezzeledon.go.cr/>

Fecha de Evaluación: 19 de julio de 2018

Participación en Red de Transparencia: No

#### Comparación Histórica

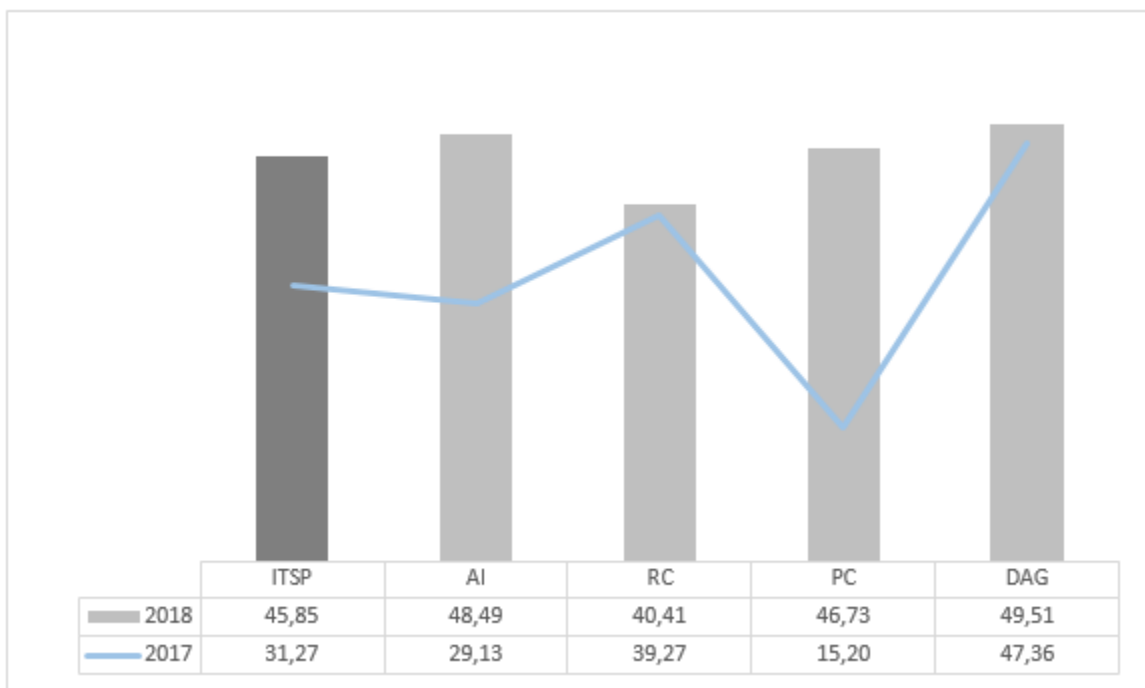
	ITSP	Acceso a la información	Rendición de cuentas	Participación ciudadana	Datos abiertos de gobierno
Calificación Institucional 2018	45,85	48,49	40,41	46,73	49,51
Calificación Institucional 2017	31,27	29,13	39,27	15,20	47,36
Calificación Institucional 2016	24,22	41,67	26,77	7,95	10,89

#### Comparación Relativa

Calificación Institucional	45,85	48,49	40,41	46,73	49,51
Promedio Nacional	34,55	50,15	29,78	28,94	21,20
Promedio de Naturaleza Jurídica	21,42	33,09	14,69	22,62	8,42
Promedio Red de Transparencia	54,97	75,16	51,85	39,91	44,97
Promedio de No Participación en la Red	25,83	39,47	20,36	24,26	11,05

NE: Sitio web no evaluado en ese año

#### Resultados ITSP 2018-2017



# Índice de Transparencia

## Sector Público Costarricense 2018



### Municipalidad de Poás

Clasificación según Naturaleza Jurídica:	Municipalidades y Concejos de Distrito
Síto Web Evaluado:	<a href="http://poasdigital.go.cr/">http://poasdigital.go.cr/</a>
Fecha de Evaluación:	10 de julio de 2018
Participación en Red de Transparencia:	No

#### Comparación Histórica

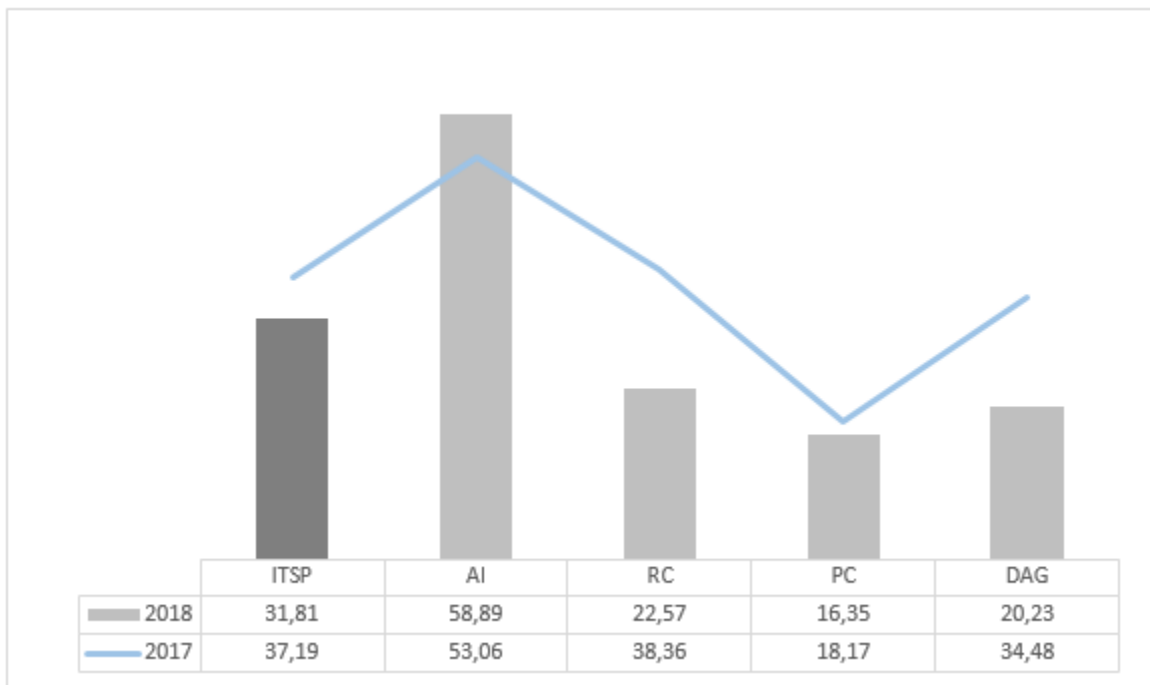
	ITSP	Acceso a la información	Rendición de cuentas	Participación ciudadana	Datos abiertos de gobierno
Calificación Institucional 2018	31,81	58,89	22,57	16,35	20,23
Calificación Institucional 2017	37,19	53,06	38,36	18,17	34,48
Calificación Institucional 2016	7,87	25,61	0,00	0,00	0,00

#### Comparación Relativa

Calificación Institucional	31,81	58,89	22,57	16,35	20,23
Promedio Nacional	34,55	50,15	29,78	28,94	21,20
Promedio de Naturaleza Jurídica	21,42	33,09	14,69	22,62	8,42
Promedio Red de Transparencia	54,97	75,16	51,85	39,91	44,97
Promedio de No Participación en la Red	25,83	39,47	20,36	24,26	11,05

NE: Sitio web no evaluado en ese año

#### Resultados ITSP 2018-2017



# Índice de Transparencia

## Sector Público Costarricense 2018



### Municipalidad de Pococi

Clasificación según Naturaleza Jurídica: Municipalidades y Concejos de Distrito

Sitio Web Evaluado: <http://munipococi.go.cr/>

Fecha de Evaluación: 11 de julio de 2018

Participación en Red de Transparencia: Si

#### Comparación Histórica

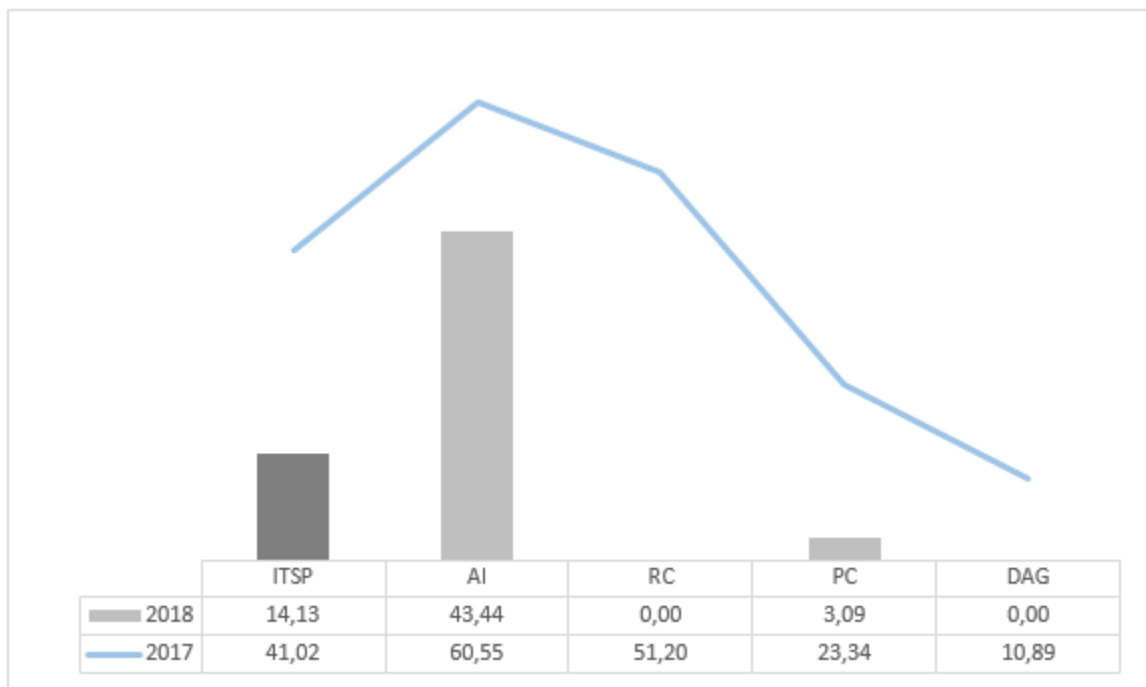
	ITSP	Acceso a la información	Rendición de cuentas	Participación ciudadana	Datos abiertos de gobierno
Calificación Institucional 2018	14,13	43,44	0,00	3,09	0,00
Calificación Institucional 2017	41,02	60,55	51,20	23,34	10,89
Calificación Institucional 2016	47,76	55,83	64,02	33,21	24,10

#### Comparación Relativa

Calificación Institucional	14,13	43,44	0,00	3,09	0,00
Promedio Nacional	34,55	50,15	29,78	28,94	21,20
Promedio de Naturaleza Jurídica	21,42	33,09	14,69	22,62	8,42
Promedio Red de Transparencia	54,97	75,16	51,85	39,91	44,97
Promedio de No Participación en la Red	25,83	39,47	20,36	24,26	11,05

NE: Sitio web no evaluado en ese año

#### Resultados ITSP 2018-2017



# Índice de Transparencia

## Sector Público Costarricense 2018



### Municipalidad de Puntarenas

Clasificación según Naturaleza Jurídica: Municipalidades y Concejos de Distrito

Sitio Web Evaluado: <http://www.puntarenas.go.cr/>

Fecha de Evaluación: 1 de agosto de 2018

Participación en Red de Transparencia: No

#### Comparación Histórica

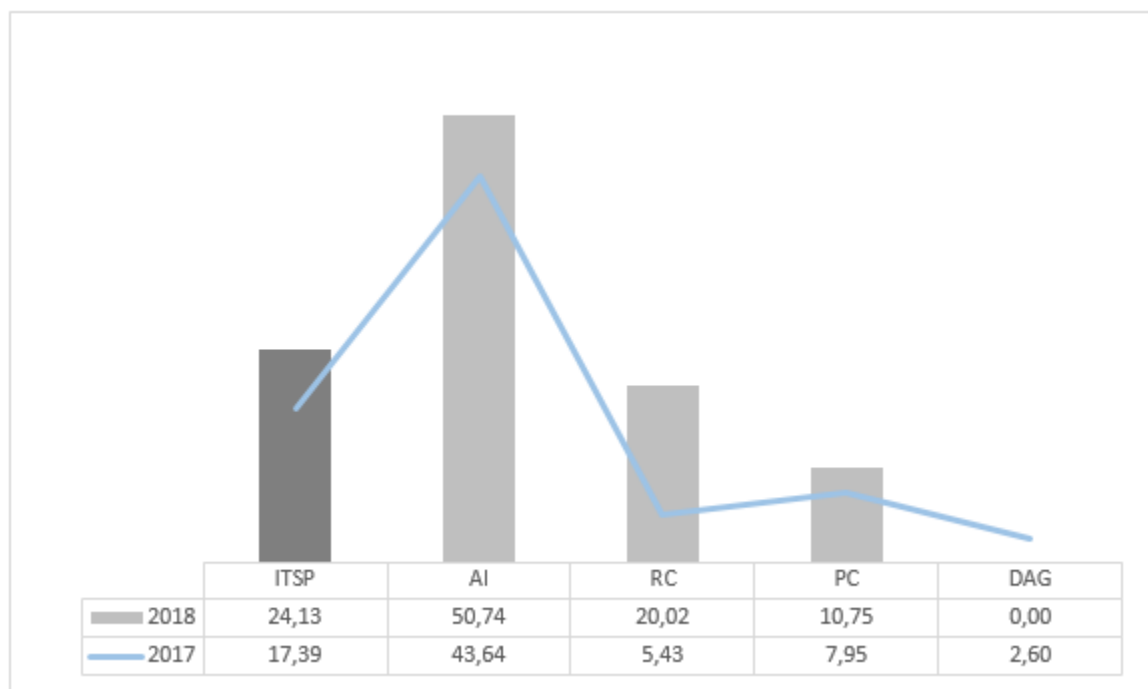
	ITSP	Acceso a la información	Rendición de cuentas	Participación ciudadana	Datos abiertos de gobierno
Calificación Institucional 2018	24,13	50,74	20,02	10,75	0,00
Calificación Institucional 2017	17,39	43,64	5,43	7,95	2,60
Calificación Institucional 2016	28,24	52,06	20,62	22,41	3,89

#### Comparación Relativa

Calificación Institucional	24,13	50,74	20,02	10,75	0,00
Promedio Nacional	34,55	50,15	29,78	28,94	21,20
Promedio de Naturaleza Jurídica	21,42	33,09	14,69	22,62	8,42
Promedio Red de Transparencia	54,97	75,16	51,85	39,91	44,97
Promedio de No Participación en la Red	25,83	39,47	20,36	24,26	11,05

NE: Sitio web no evaluado en ese año

#### Resultados ITSP 2018-2017



# Índice de Transparencia

## Sector Público Costarricense 2018



### Municipalidad de Puriscal

Clasificación según Naturaleza Jurídica:	Municipalidades y Concejos de Distrito
Síto Web Evaluado:	<a href="http://www.puriscal.go.cr/">http://www.puriscal.go.cr/</a>
Fecha de Evaluación:	23 de julio de 2018
Participación en Red de Transparencia:	No

#### Comparación Histórica

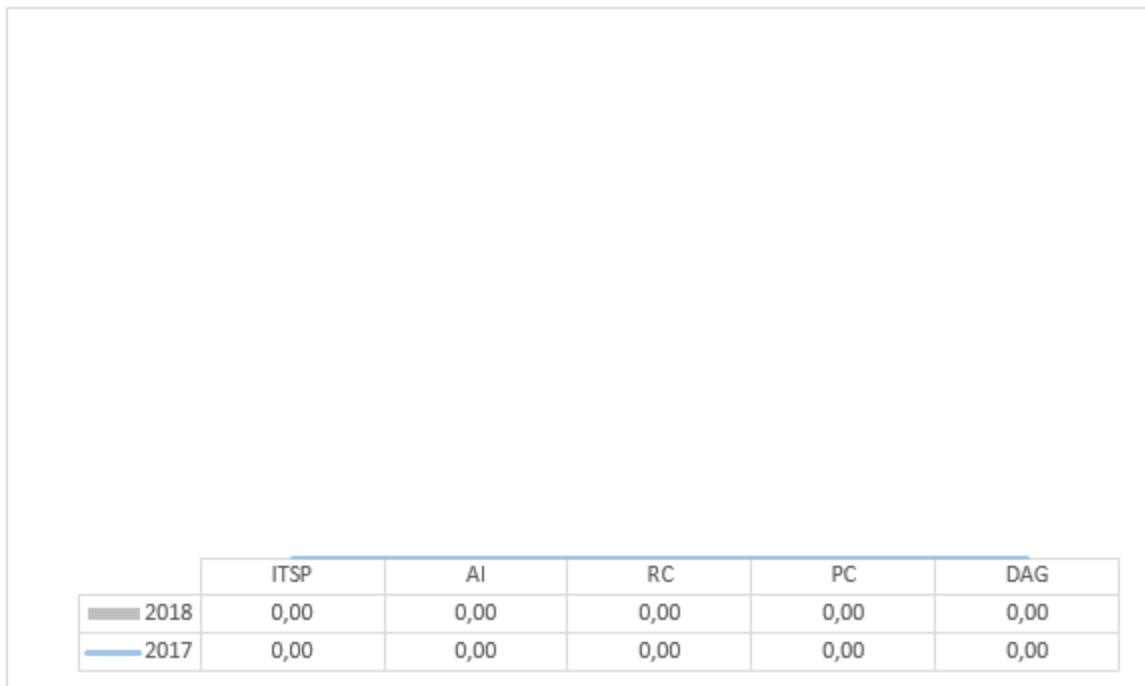
	ITSP	Acceso a la información	Rendición de cuentas	Participación ciudadana	Datos abiertos de gobierno
Calificación Institucional 2018	0,00	0,00	0,00	0,00	0,00
Calificación Institucional 2017	0,00	0,00	0,00	0,00	0,00
Calificación Institucional 2016	0,00	0,00	0,00	0,00	0,00

#### Comparación Relativa

Calificación Institucional	0,00	0,00	0,00	0,00	0,00
Promedio Nacional	34,55	50,15	29,78	28,94	21,20
Promedio de Naturaleza Jurídica	21,42	33,09	14,69	22,62	8,42
Promedio Red de Transparencia	54,97	75,16	51,85	39,91	44,97
Promedio de No Participación en la Red	25,83	39,47	20,36	24,26	11,05

NE: Sitio web no evaluado en ese año

#### Resultados ITSP 2018-2017





# Índice de Transparencia

## Sector Público Costarricense 2018



### Municipalidad de Quepos

Clasificación según Naturaleza Jurídica: Municipalidades y Concejos de Distrito

Sitio Web Evaluado: <http://muniquepos.go.cr/>

Fecha de Evaluación: 12 de julio de 2018

Participación en Red de Transparencia: No

#### Comparación Histórica

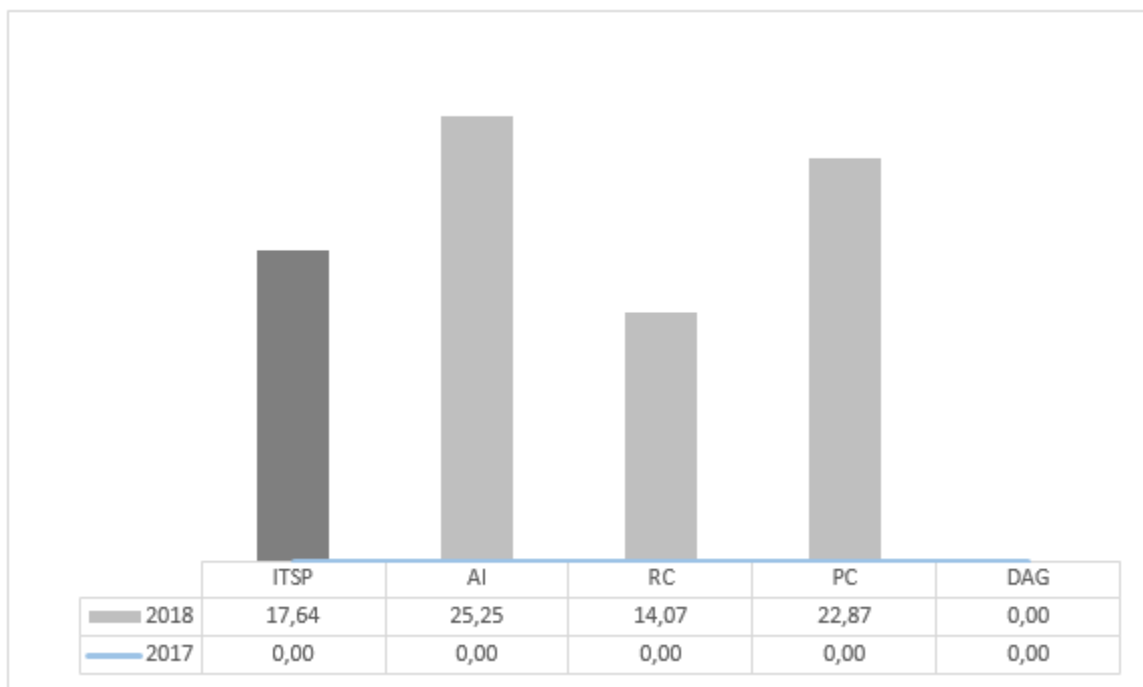
	ITSP	Acceso a la información	Rendición de cuentas	Participación ciudadana	Datos abiertos de gobierno
Calificación Institucional 2018	17,64	25,25	14,07	22,87	0,00
Calificación Institucional 2017	0,00	0,00	0,00	0,00	0,00
Calificación Institucional 2016	0,00	0,00	0,00	0,00	0,00

#### Comparación Relativa

Calificación Institucional	17,64	25,25	14,07	22,87	0,00
Promedio Nacional	34,55	50,15	29,78	28,94	21,20
Promedio de Naturaleza Jurídica	21,42	33,09	14,69	22,62	8,42
Promedio Red de Transparencia	54,97	75,16	51,85	39,91	44,97
Promedio de No Participación en la Red	25,83	39,47	20,36	24,26	11,05

NE: Sitio web no evaluado en ese año

#### Resultados ITSP 2018-2017



# Índice de Transparencia

## Sector Público Costarricense 2018



### Municipalidad de San Carlos

Clasificación según Naturaleza Jurídica: Municipalidades y Concejos de Distrito

Sitio Web Evaluado: <https://www.munisc.go.cr/>

Fecha de Evaluación: 29 de junio de 2018

Participación en Red de Transparencia: No

#### Comparación Histórica

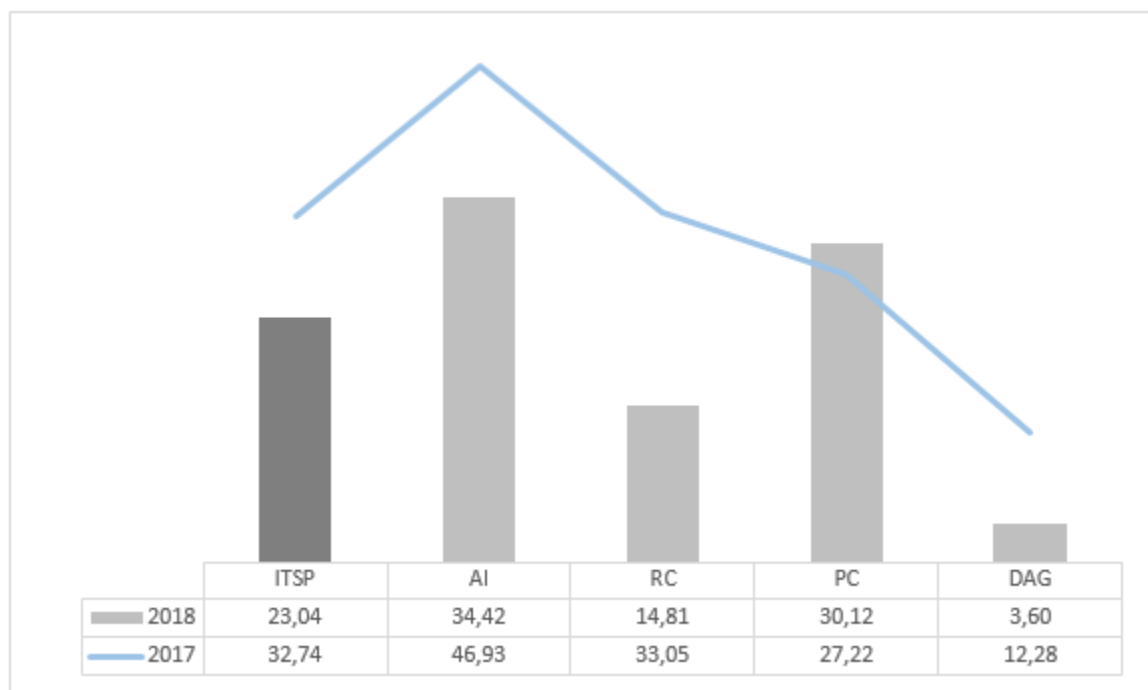
	ITSP	Acceso a la información	Rendición de cuentas	Participación ciudadana	Datos abiertos de gobierno
Calificación Institucional 2018	23,04	34,42	14,81	30,12	3,60
Calificación Institucional 2017	32,74	46,93	33,05	27,22	12,28
Calificación Institucional 2016	34,50	54,86	39,62	15,45	14,86

#### Comparación Relativa

Calificación Institucional	23,04	34,42	14,81	30,12	3,60
Promedio Nacional	34,55	50,15	29,78	28,94	21,20
Promedio de Naturaleza Jurídica	21,42	33,09	14,69	22,62	8,42
Promedio Red de Transparencia	54,97	75,16	51,85	39,91	44,97
Promedio de No Participación en la Red	25,83	39,47	20,36	24,26	11,05

NE: Sitio web no evaluado en ese año

#### Resultados ITSP 2018-2017



# Índice de Transparencia

## Sector Público Costarricense 2018



### Municipalidad de San Isidro

**Clasificación según Naturaleza Jurídica:** Municipalidades y Concejos de Distrito

**Sitio Web Evaluado:** <http://www.munisanisidro.go.cr/>

**Fecha de Evaluación:** 1 de julio de 2018

**Participación en Red de Transparencia:** No

#### Comparación Histórica

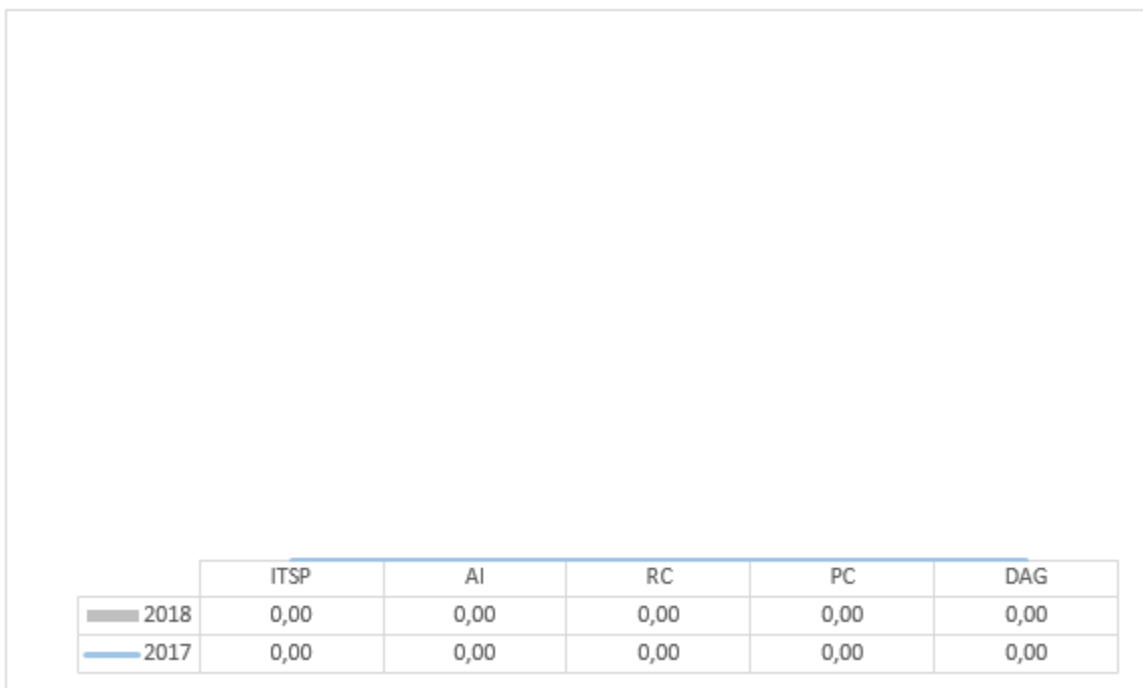
	ITSP	Acceso a la información	Rendición de cuentas	Participación ciudadana	Datos abiertos de gobierno
Calificación Institucional 2018	0,00	0,00	0,00	0,00	0,00
Calificación Institucional 2017	0,00	0,00	0,00	0,00	0,00
Calificación Institucional 2016	0,00	0,00	0,00	0,00	0,00

#### Comparación Relativa

Calificación Institucional	0,00	0,00	0,00	0,00	0,00
Promedio Nacional	34,55	50,15	29,78	28,94	21,20
Promedio de Naturaleza Jurídica	21,42	33,09	14,69	22,62	8,42
Promedio Red de Transparencia	54,97	75,16	51,85	39,91	44,97
Promedio de No Participación en la Red	25,83	39,47	20,36	24,26	11,05

NE: Sitio web no evaluado en ese año

#### Resultados ITSP 2018-2017



# Índice de Transparencia

## Sector Público Costarricense 2018



### Municipalidad de San José

Clasificación según Naturaleza Jurídica:	Municipalidades y Concejos de Distrito
Sitio Web Evaluado:	<a href="https://www.msj.go.cr/">https://www.msj.go.cr/</a>
Fecha de Evaluación:	29 de junio de 2018
Participación en Red de Transparencia:	Si

#### Comparación Histórica

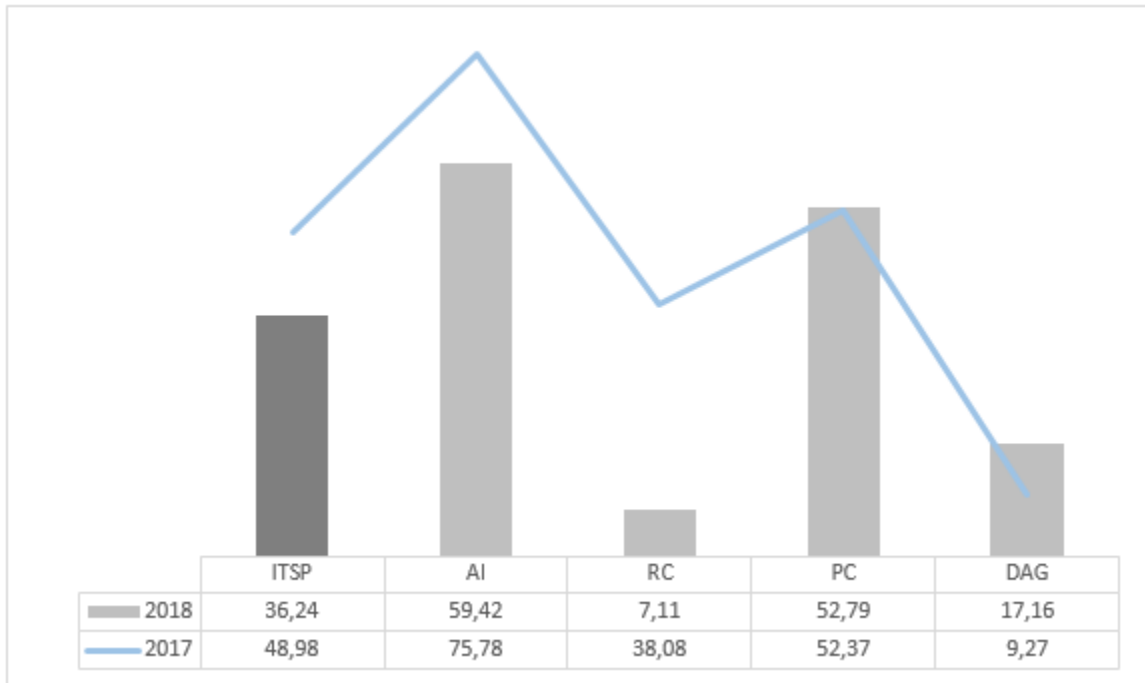
	ITSP	Acceso a la información	Rendición de cuentas	Participación ciudadana	Datos abiertos de gobierno
Calificación Institucional 2018	36,24	59,42	7,11	52,79	17,16
Calificación Institucional 2017	48,98	75,78	38,08	52,37	9,27
Calificación Institucional 2016	41,72	45,76	63,02	23,00	23,66

#### Comparación Relativa

Calificación Institucional	36,24	59,42	7,11	52,79	17,16
Promedio Nacional	34,55	50,15	29,78	28,94	21,20
Promedio de Naturaleza Jurídica	21,42	33,09	14,69	22,62	8,42
Promedio Red de Transparencia	54,97	75,16	51,85	39,91	44,97
Promedio de No Participación en la Red	25,83	39,47	20,36	24,26	11,05

NE: Sitio web no evaluado en ese año

#### Resultados ITSP 2018-2017



# Índice de Transparencia

## Sector Público Costarricense 2018



### Municipalidad de San Mateo

Clasificación según Naturaleza Jurídica: Municipalidades y Concejos de Distrito

Sitio Web Evaluado: <http://municipalidadesanmateo.go.cr/>

Fecha de Evaluación: 2 de julio de 2018

Participación en Red de Transparencia: No

#### Comparación Histórica

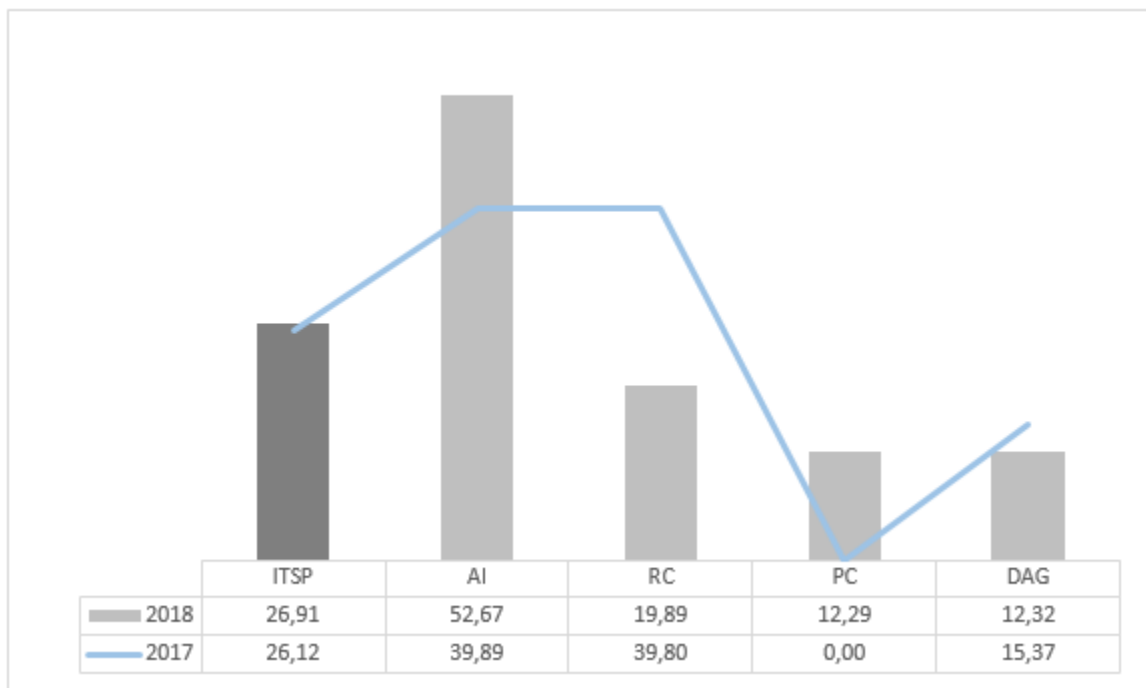
	ITSP	Acceso a la información	Rendición de cuentas	Participación ciudadana	Datos abiertos de gobierno
Calificación Institucional 2018	26,91	52,67	19,89	12,29	12,32
Calificación Institucional 2017	26,12	39,89	39,80	0,00	15,37
Calificación Institucional 2016	2,45	7,99	0,00	0,00	0,00

#### Comparación Relativa

Calificación Institucional	26,91	52,67	19,89	12,29	12,32
Promedio Nacional	34,55	50,15	29,78	28,94	21,20
Promedio de Naturaleza Jurídica	21,42	33,09	14,69	22,62	8,42
Promedio Red de Transparencia	54,97	75,16	51,85	39,91	44,97
Promedio de No Participación en la Red	25,83	39,47	20,36	24,26	11,05

NE: Sitio web no evaluado en ese año

#### Resultados ITSP 2018-2017



# Índice de Transparencia

## Sector Público Costarricense 2018



### Municipalidad de San Pablo

Clasificación según Naturaleza Jurídica: Municipalidades y Concejos de Distrito

Sitio Web Evaluado: <https://sanpablo.go.cr/>

Fecha de Evaluación: 3 de julio de 2018

Participación en Red de Transparencia: No

#### Comparación Histórica

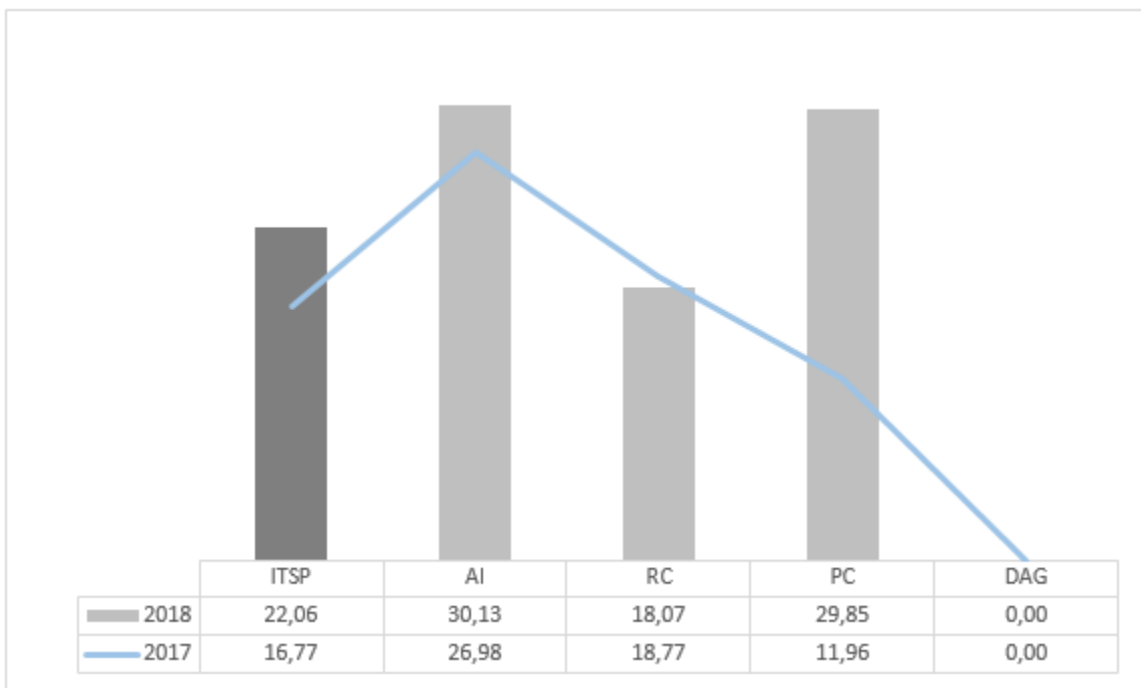
	ITSP	Acceso a la información	Rendición de cuentas	Participación ciudadana	Datos abiertos de gobierno
Calificación Institucional 2018	22,06	30,13	18,07	29,85	0,00
Calificación Institucional 2017	16,77	26,98	18,77	11,96	0,00
Calificación Institucional 2016	23,34	33,48	28,18	11,96	12,30

#### Comparación Relativa

Calificación Institucional	22,06	30,13	18,07	29,85	0,00
Promedio Nacional	34,55	50,15	29,78	28,94	21,20
Promedio de Naturaleza Jurídica	21,42	33,09	14,69	22,62	8,42
Promedio Red de Transparencia	54,97	75,16	51,85	39,91	44,97
Promedio de No Participación en la Red	25,83	39,47	20,36	24,26	11,05

NE: Sitio web no evaluado en ese año

#### Resultados ITSP 2018-2017



# Índice de Transparencia

## Sector Público Costarricense 2018



### Municipalidad de San Rafael

Clasificación según Naturaleza Jurídica: Municipalidades y Concejos de Distrito

Síto Web Evaluado: <https://www.munisrh.go.cr/>

Fecha de Evaluación: 6 de julio de 2018

Participación en Red de Transparencia: Si

#### Comparación Histórica

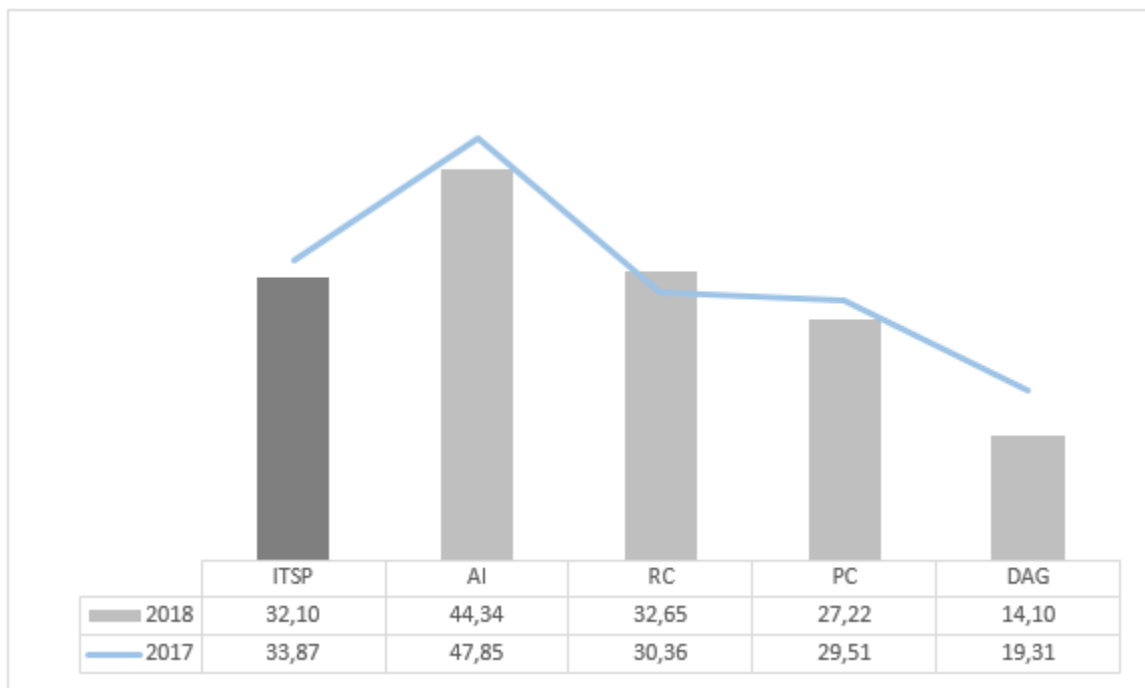
	ITSP	Acceso a la información	Rendición de cuentas	Participación ciudadana	Datos abiertos de gobierno
Calificación Institucional 2018	32,10	44,34	32,65	27,22	14,10
Calificación Institucional 2017	33,87	47,85	30,36	29,51	19,31
Calificación Institucional 2016	23,47	41,26	21,32	18,17	0,00

#### Comparación Relativa

Calificación Institucional	32,10	44,34	32,65	27,22	14,10
Promedio Nacional	34,55	50,15	29,78	28,94	21,20
Promedio de Naturaleza Jurídica	21,42	33,09	14,69	22,62	8,42
Promedio Red de Transparencia	54,97	75,16	51,85	39,91	44,97
Promedio de No Participación en la Red	25,83	39,47	20,36	24,26	11,05

NE: Sitio web no evaluado en ese año

#### Resultados ITSP 2018-2017



# Índice de Transparencia

## Sector Público Costarricense 2018



### Municipalidad de San Ramón

Clasificación según Naturaleza Jurídica:	Municipalidades y Concejos de Distrito
Sitio Web Evaluado:	<a href="https://www.sanramon.cr/">https://www.sanramon.cr/</a>
Fecha de Evaluación:	13 de julio de 2018
Participación en Red de Transparencia:	No

#### Comparación Histórica

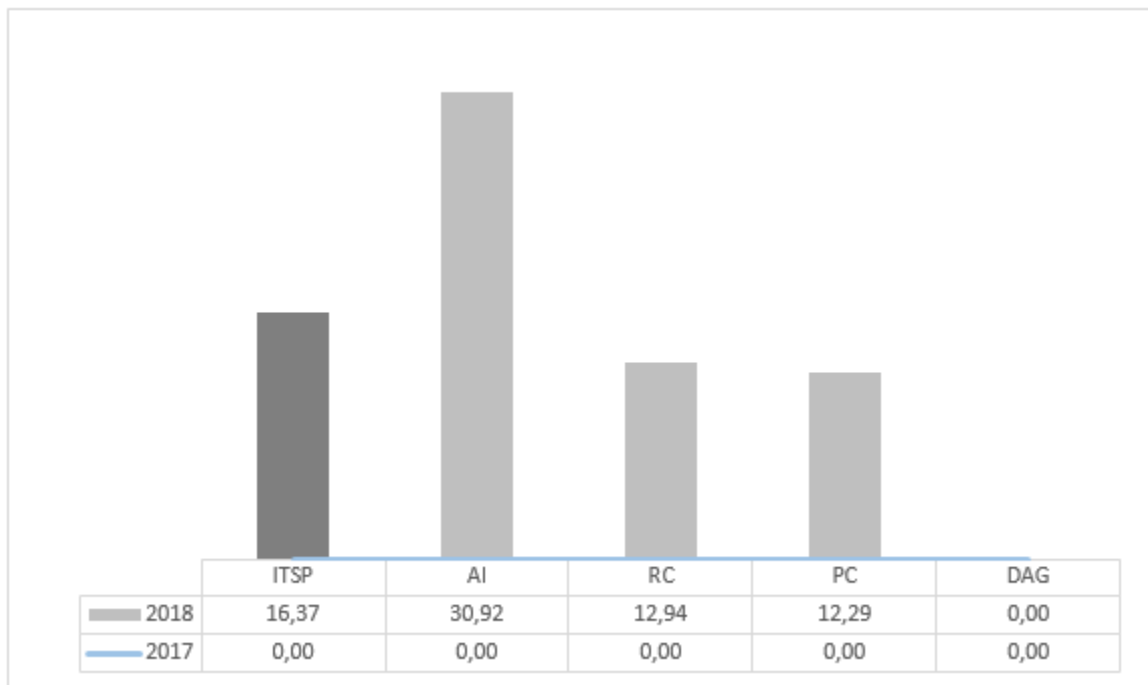
	ITSP	Acceso a la información	Rendición de cuentas	Participación ciudadana	Datos abiertos de gobierno
Calificación Institucional 2018	16,37	30,92	12,94	12,29	0,00
Calificación Institucional 2017	0,00	0,00	0,00	0,00	0,00
Calificación Institucional 2016	25,04	46,23	19,96	19,91	0,00

#### Comparación Relativa

Calificación Institucional	16,37	30,92	12,94	12,29	0,00
Promedio Nacional	34,55	50,15	29,78	28,94	21,20
Promedio de Naturaleza Jurídica	21,42	33,09	14,69	22,62	8,42
Promedio Red de Transparencia	54,97	75,16	51,85	39,91	44,97
Promedio de No Participación en la Red	25,83	39,47	20,36	24,26	11,05

NE: Sitio web no evaluado en ese año

#### Resultados ITSP 2018-2017





# Índice de Transparencia

## Sector Público Costarricense 2018



### Municipalidad de Santa Ana

Clasificación según Naturaleza Jurídica: Municipalidades y Concejos de Distrito

Sitio Web Evaluado: <https://www.santaana.go.cr/>

Fecha de Evaluación: 6 de julio de 2018

Participación en Red de Transparencia: Si

#### Comparación Histórica

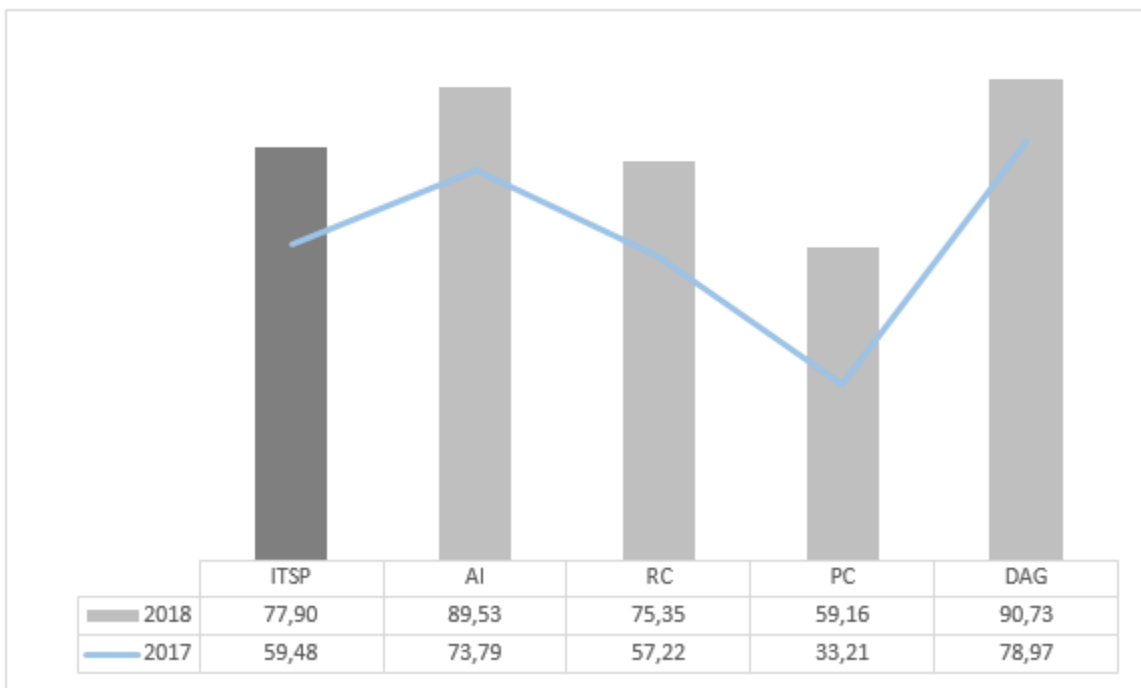
	ITSP	Acceso a la información	Rendición de cuentas	Participación ciudadana	Datos abiertos de gobierno
Calificación Institucional 2018	77,90	89,53	75,35	59,16	90,73
Calificación Institucional 2017	59,48	73,79	57,22	33,21	78,97
Calificación Institucional 2016	26,44	50,86	23,45	11,86	6,65

#### Comparación Relativa

Calificación Institucional	77,90	89,53	75,35	59,16	90,73
Promedio Nacional	34,55	50,15	29,78	28,94	21,20
Promedio de Naturaleza Jurídica	21,42	33,09	14,69	22,62	8,42
Promedio Red de Transparencia	54,97	75,16	51,85	39,91	44,97
Promedio de No Participación en la Red	25,83	39,47	20,36	24,26	11,05

NE: Sitio web no evaluado en ese año

#### Resultados ITSP 2018-2017



# Índice de Transparencia

## Sector Público Costarricense 2018



### Municipalidad de Santa Bárbara

Clasificación según Naturaleza Jurídica:	Municipalidades y Concejos de Distrito
Sitio Web Evaluado:	<a href="http://www.santabarbara.go.cr/">http://www.santabarbara.go.cr/</a>
Fecha de Evaluación:	6 de julio de 2018
Participación en Red de Transparencia:	No

#### Comparación Histórica

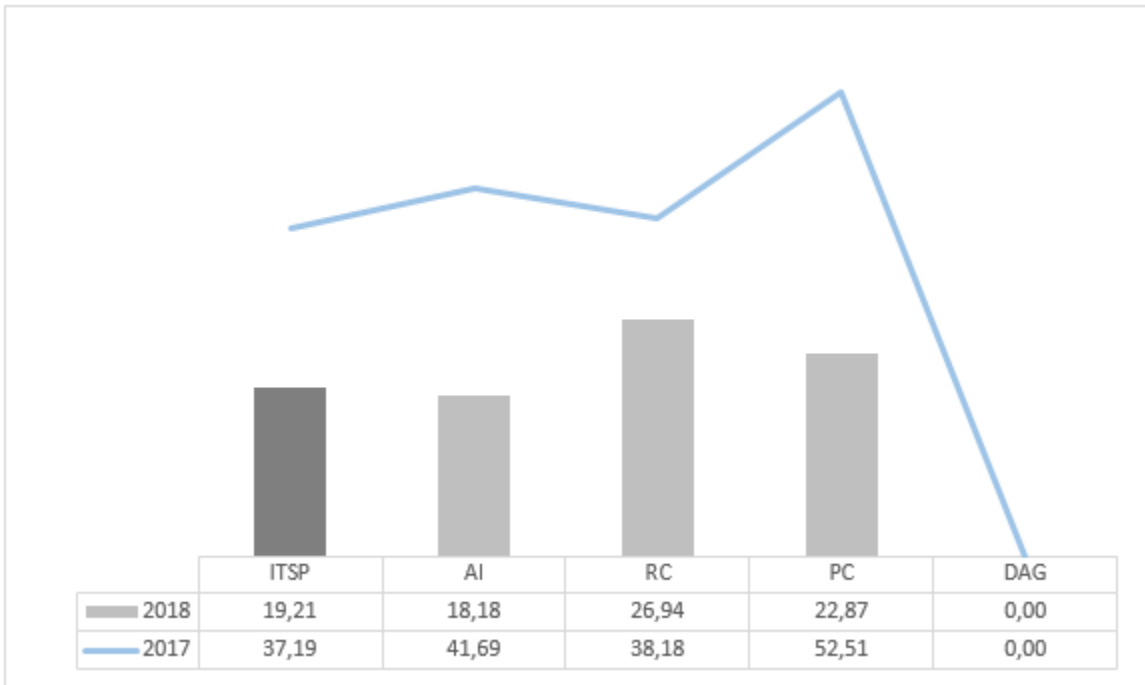
	ITSP	Acceso a la información	Rendición de cuentas	Participación ciudadana	Datos abiertos de gobierno
Calificación Institucional 2018	19,21	18,18	26,94	22,87	0,00
Calificación Institucional 2017	37,19	41,69	38,18	52,51	0,00
Calificación Institucional 2016	18,28	28,85	16,81	11,96	10,11

#### Comparación Relativa

Calificación Institucional	19,21	18,18	26,94	22,87	0,00
Promedio Nacional	34,55	50,15	29,78	28,94	21,20
Promedio de Naturaleza Jurídica	21,42	33,09	14,69	22,62	8,42
Promedio Red de Transparencia	54,97	75,16	51,85	39,91	44,97
Promedio de No Participación en la Red	25,83	39,47	20,36	24,26	11,05

NE: Sitio web no evaluado en ese año

#### Resultados ITSP 2018-2017



# Índice de Transparencia

## Sector Público Costarricense 2018



### Municipalidad de Santa Cruz

Clasificación según Naturaleza Jurídica: Municipalidades y Concejos de Distrito

Sitio Web Evaluado: <https://www.santacruz.go.cr/>

Fecha de Evaluación: 16 de julio de 2018

Participación en Red de Transparencia: No

#### Comparación Histórica

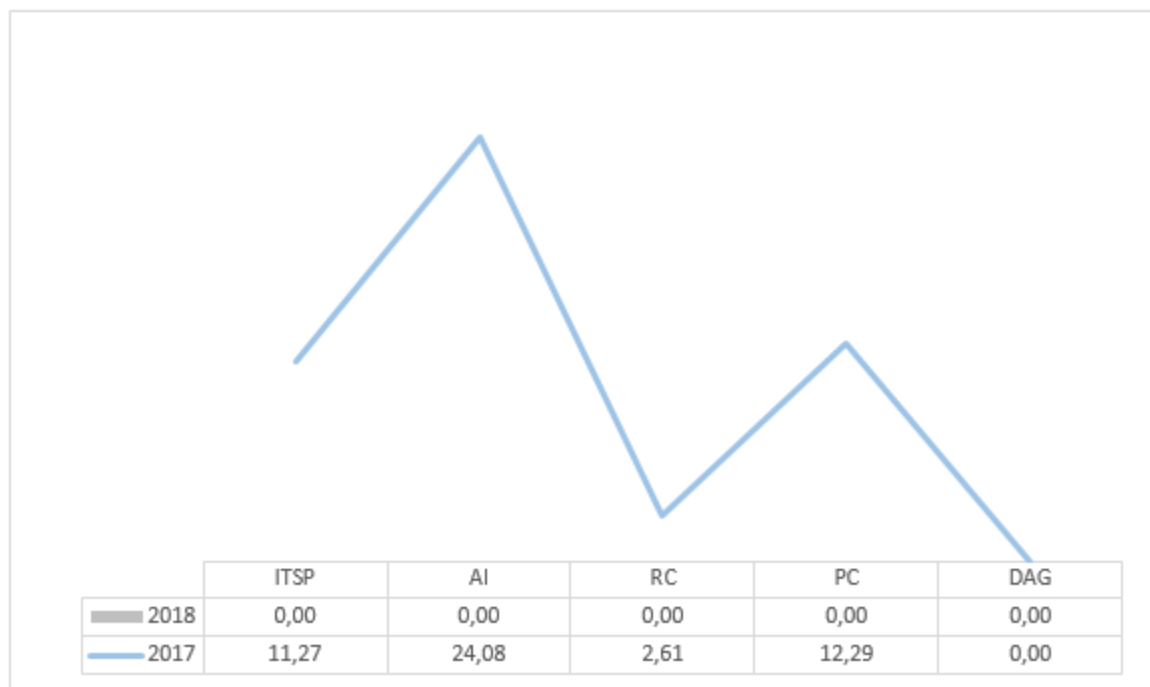
	ITSP	Acceso a la información	Rendición de cuentas	Participación ciudadana	Datos abiertos de gobierno
Calificación Institucional 2018	0,00	0,00	0,00	0,00	0,00
Calificación Institucional 2017	11,27	24,08	2,61	12,29	0,00
Calificación Institucional 2016	12,31	21,23	0,00	22,87	0,00

#### Comparación Relativa

Calificación Institucional	0,00	0,00	0,00	0,00	0,00
Promedio Nacional	34,55	50,15	29,78	28,94	21,20
Promedio de Naturaleza Jurídica	21,42	33,09	14,69	22,62	8,42
Promedio Red de Transparencia	54,97	75,16	51,85	39,91	44,97
Promedio de No Participación en la Red	25,83	39,47	20,36	24,26	11,05

NE: Sitio web no evaluado en ese año

#### Resultados ITSP 2018-2017



# Índice de Transparencia

## Sector Público Costarricense 2018



### Municipalidad de Santo Domingo

**Clasificación según Naturaleza Jurídica:** Municipalidades y Concejos de Distrito

**Sitio Web Evaluado:** <http://www.santodomingo.go.cr/>

**Fecha de Evaluación:** 20 de julio de 2018

**Participación en Red de Transparencia:** No

#### Comparación Histórica

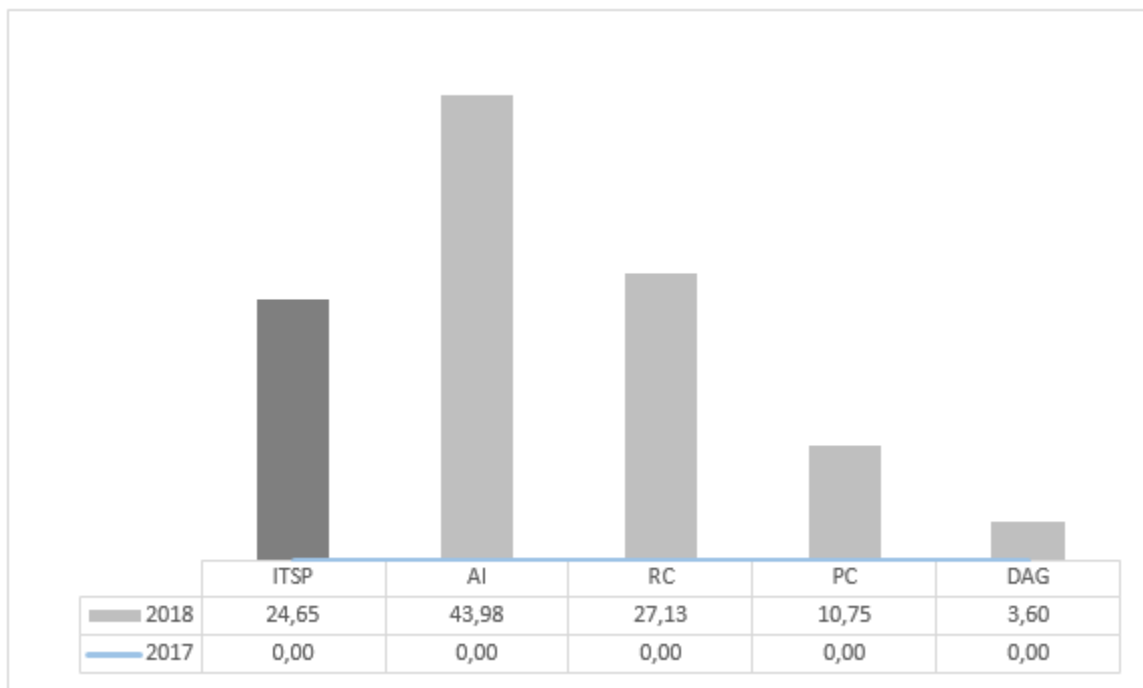
	ITSP	Acceso a la información	Rendición de cuentas	Participación ciudadana	Datos abiertos de gobierno
Calificación Institucional 2018	24,65	43,98	27,13	10,75	3,60
Calificación Institucional 2017	0,00	0,00	0,00	0,00	0,00
Calificación Institucional 2016	23,88	35,72	17,61	26,54	7,21

#### Comparación Relativa

Calificación Institucional	24,65	43,98	27,13	10,75	3,60
Promedio Nacional	34,55	50,15	29,78	28,94	21,20
Promedio de Naturaleza Jurídica	21,42	33,09	14,69	22,62	8,42
Promedio Red de Transparencia	54,97	75,16	51,85	39,91	44,97
Promedio de No Participación en la Red	25,83	39,47	20,36	24,26	11,05

NE: Sitio web no evaluado en ese año

#### Resultados ITSP 2018-2017



# Índice de Transparencia

## Sector Público Costarricense 2018



### Municipalidad de Sarapiquí

Clasificación según Naturaleza Jurídica:	Municipalidades y Concejos de Distrito
Sitio Web Evaluado:	<a href="https://sarapiqui.go.cr/">https://sarapiqui.go.cr/</a>
Fecha de Evaluación:	10 de julio de 2018
Participación en Red de Transparencia:	No

#### Comparación Histórica

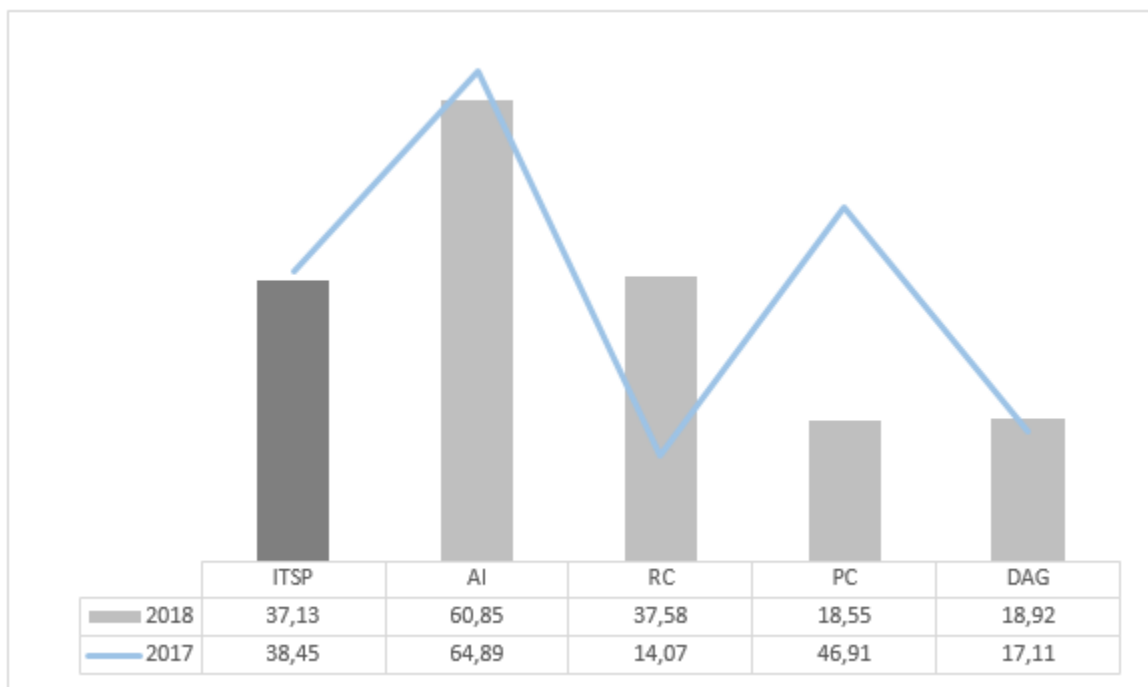
	ITSP	Acceso a la información	Rendición de cuentas	Participación ciudadana	Datos abiertos de gobierno
Calificación Institucional 2018	37,13	60,85	37,58	18,55	18,92
Calificación Institucional 2017	38,45	64,89	14,07	46,91	17,11
Calificación Institucional 2016	30,35	66,50	23,21	6,59	10,11

#### Comparación Relativa

Calificación Institucional	37,13	60,85	37,58	18,55	18,92
Promedio Nacional	34,55	50,15	29,78	28,94	21,20
Promedio de Naturaleza Jurídica	21,42	33,09	14,69	22,62	8,42
Promedio Red de Transparencia	54,97	75,16	51,85	39,91	44,97
Promedio de No Participación en la Red	25,83	39,47	20,36	24,26	11,05

NE: Sitio web no evaluado en ese año

#### Resultados ITSP 2018-2017



# Índice de Transparencia

## Sector Público Costarricense 2018



### Municipalidad de Siquirres

Clasificación según Naturaleza Jurídica: Municipalidades y Concejos de Distrito

Sitio Web Evaluado: <https://siquirres.go.cr/>

Fecha de Evaluación: 11 de julio de 2018

Participación en Red de Transparencia: No

#### Comparación Histórica

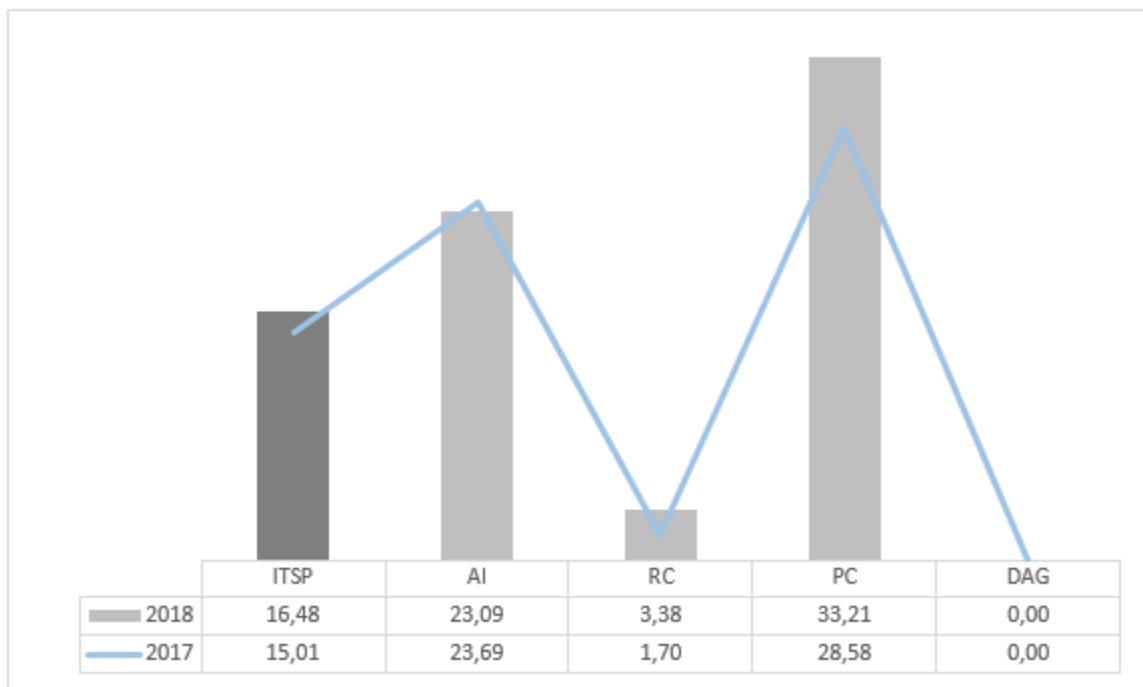
	ITSP	Acceso a la información	Rendición de cuentas	Participación ciudadana	Datos abiertos de gobierno
Calificación Institucional 2018	16,48	23,09	3,38	33,21	0,00
Calificación Institucional 2017	15,01	23,69	1,70	28,58	0,00
Calificación Institucional 2016	23,46	28,35	23,91	27,22	6,10

#### Comparación Relativa

Calificación Institucional	16,48	23,09	3,38	33,21	0,00
Promedio Nacional	34,55	50,15	29,78	28,94	21,20
Promedio de Naturaleza Jurídica	21,42	33,09	14,69	22,62	8,42
Promedio Red de Transparencia	54,97	75,16	51,85	39,91	44,97
Promedio de No Participación en la Red	25,83	39,47	20,36	24,26	11,05

NE: Sitio web no evaluado en ese año

#### Resultados ITSP 2018-2017



# Índice de Transparencia

## Sector Público Costarricense 2018



### Municipalidad de Talamanca

Clasificación según Naturaleza Jurídica:	Municipalidades y Concejos de Distrito
Sitio Web Evaluado:	No disponible
Fecha de Evaluación:	22 de julio de 2018
Participación en Red de Transparencia:	No

#### Comparación Histórica

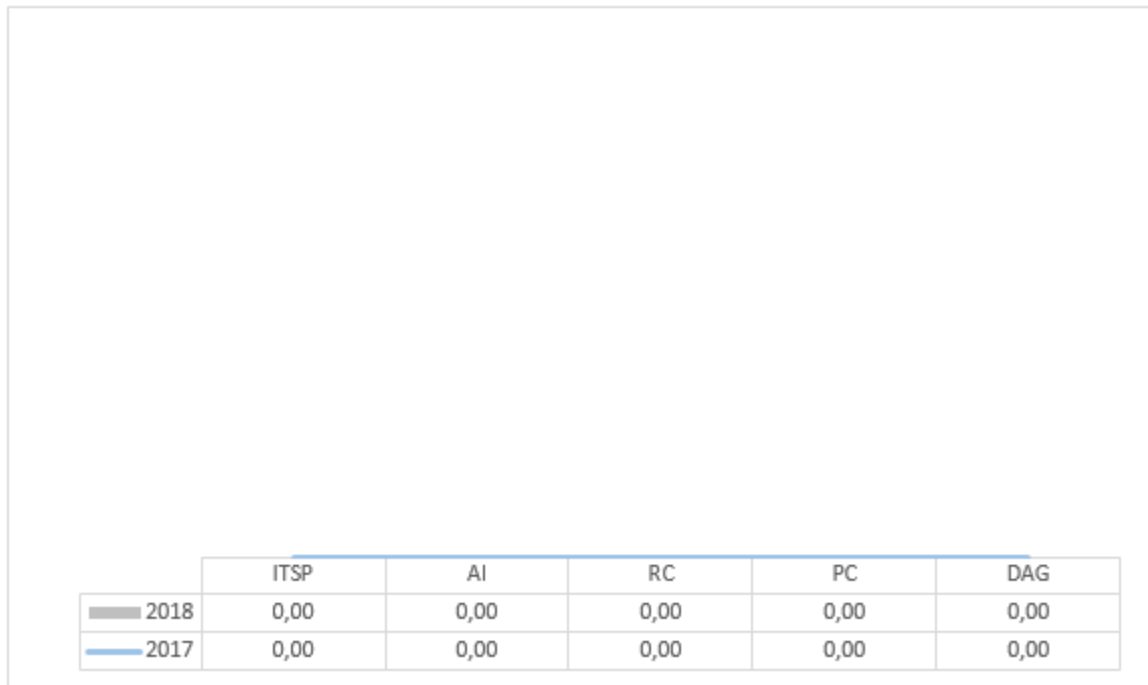
	ITSP	Acceso a la información	Rendición de cuentas	Participación ciudadana	Datos abiertos de gobierno
Calificación Institucional 2018	0,00	0,00	0,00	0,00	0,00
Calificación Institucional 2017	0,00	0,00	0,00	0,00	0,00
Calificación Institucional 2016	0,00	0,00	0,00	0,00	0,00

#### Comparación Relativa

Calificación Institucional	0,00	0,00	0,00	0,00	0,00
Promedio Nacional	34,55	50,15	29,78	28,94	21,20
Promedio de Naturaleza Jurídica	21,42	33,09	14,69	22,62	8,42
Promedio Red de Transparencia	54,97	75,16	51,85	39,91	44,97
Promedio de No Participación en la Red	25,83	39,47	20,36	24,26	11,05

NE: Sitio web no evaluado en ese año

#### Resultados ITSP 2018-2017



# Índice de Transparencia

## Sector Público Costarricense 2018



### Municipalidad de Tarrazú

**Clasificación según Naturaleza Jurídica:** Municipalidades y Concejos de Distrito

**Sitio Web Evaluado:** <http://www.munitarrazu.com/>

**Fecha de Evaluación:** 23 de julio de 2018

**Participación en Red de Transparencia:** No

#### Comparación Histórica

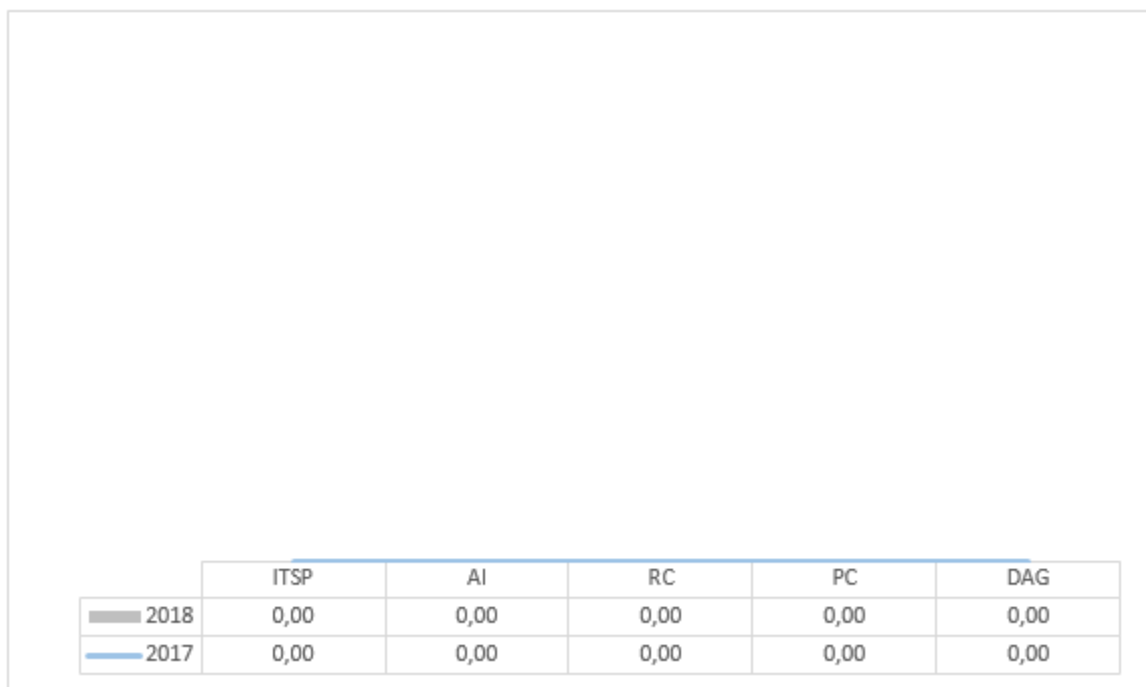
	ITSP	Acceso a la información	Rendición de cuentas	Participación ciudadana	Datos abiertos de gobierno
Calificación Institucional 2018	0,00	0,00	0,00	0,00	0,00
Calificación Institucional 2017	0,00	0,00	0,00	0,00	0,00
Calificación Institucional 2016	0,00	0,00	0,00	0,00	0,00

#### Comparación Relativa

Calificación Institucional	0,00	0,00	0,00	0,00	0,00
Promedio Nacional	34,55	50,15	29,78	28,94	21,20
Promedio de Naturaleza Jurídica	21,42	33,09	14,69	22,62	8,42
Promedio Red de Transparencia	54,97	75,16	51,85	39,91	44,97
Promedio de No Participación en la Red	25,83	39,47	20,36	24,26	11,05

NE: Sitio web no evaluado en ese año

#### Resultados ITSP 2018-2017





# Índice de Transparencia

## Sector Público Costarricense 2018



### Municipalidad de Tibás

Clasificación según Naturaleza Jurídica:	Municipalidades y Concejos de Distrito
Sitio Web Evaluado:	<a href="http://www.munitibas.go.cr/">http://www.munitibas.go.cr/</a>
Fecha de Evaluación:	12 de julio de 2018
Participación en Red de Transparencia:	No

#### Comparación Histórica

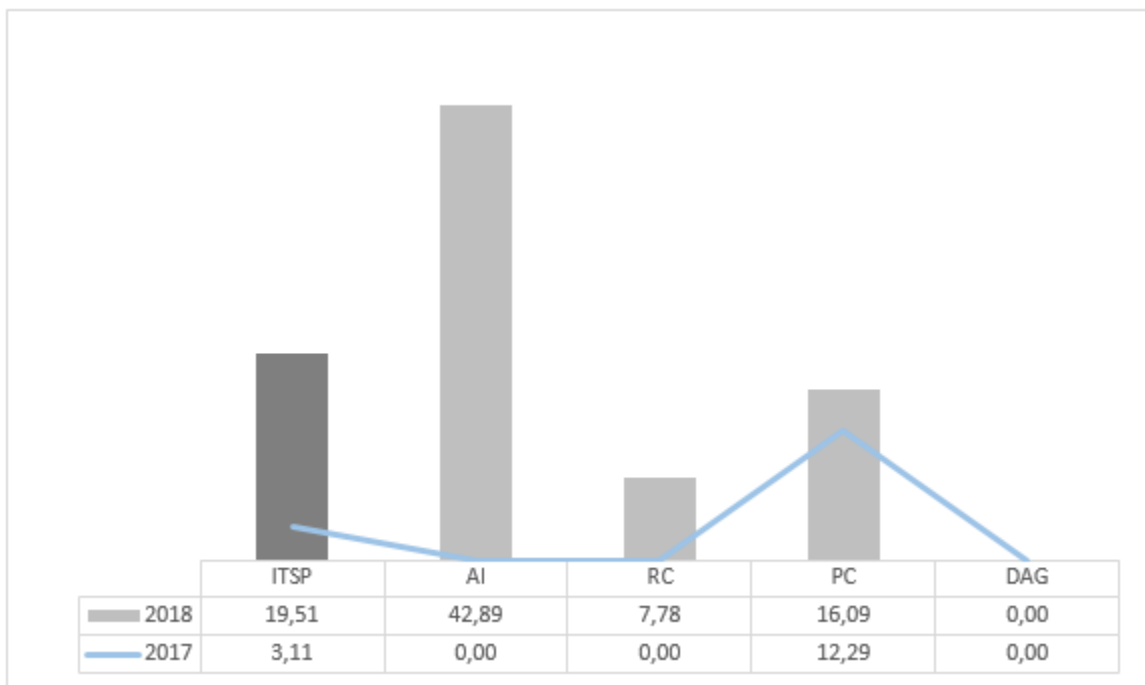
	ITSP	Acceso a la información	Rendición de cuentas	Participación ciudadana	Datos abiertos de gobierno
Calificación Institucional 2018	19,51	42,89	7,78	16,09	0,00
Calificación Institucional 2017	3,11	0,00	0,00	12,29	0,00
Calificación Institucional 2016	6,58	14,21	5,77	0,00	3,60

#### Comparación Relativa

Calificación Institucional	19,51	42,89	7,78	16,09	0,00
Promedio Nacional	34,55	50,15	29,78	28,94	21,20
Promedio de Naturaleza Jurídica	21,42	33,09	14,69	22,62	8,42
Promedio Red de Transparencia	54,97	75,16	51,85	39,91	44,97
Promedio de No Participación en la Red	25,83	39,47	20,36	24,26	11,05

NE: Sitio web no evaluado en ese año

#### Resultados ITSP 2018-2017



# Índice de Transparencia

## Sector Público Costarricense 2018



### Municipalidad de Tilarán

Clasificación según Naturaleza Jurídica: Municipalidades y Concejos de Distrito

Sitio Web Evaluado: <http://www.tilaran.go.cr/>

Fecha de Evaluación: 29 de junio de 2018

Participación en Red de Transparencia: No

#### Comparación Histórica

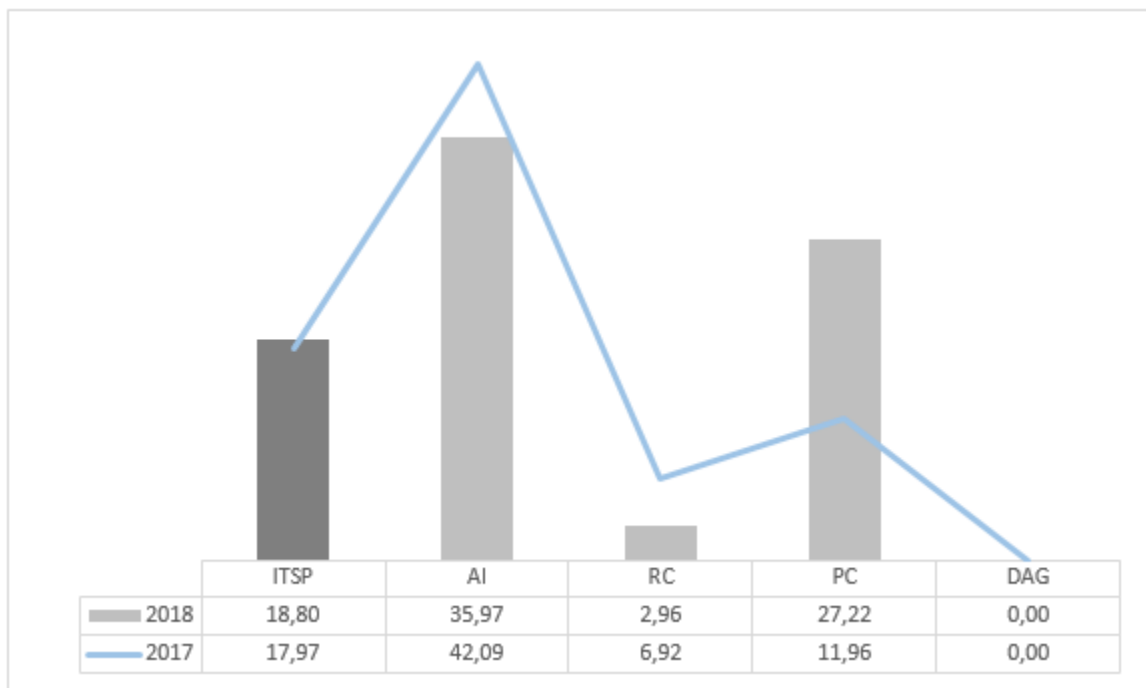
	ITSP	Acceso a la información	Rendición de cuentas	Participación ciudadana	Datos abiertos de gobierno
Calificación Institucional 2018	18,80	35,97	2,96	27,22	0,00
Calificación Institucional 2017	17,97	42,09	6,92	11,96	0,00
Calificación Institucional 2016	18,77	37,08	15,52	0,82	17,82

#### Comparación Relativa

Calificación Institucional	18,80	35,97	2,96	27,22	0,00
Promedio Nacional	34,55	50,15	29,78	28,94	21,20
Promedio de Naturaleza Jurídica	21,42	33,09	14,69	22,62	8,42
Promedio Red de Transparencia	54,97	75,16	51,85	39,91	44,97
Promedio de No Participación en la Red	25,83	39,47	20,36	24,26	11,05

NE: Sitio web no evaluado en ese año

#### Resultados ITSP 2018-2017



# Índice de Transparencia

## Sector Público Costarricense 2018



### Municipalidad de Turrialba

Clasificación según Naturaleza Jurídica: Municipalidades y Concejos de Distrito

Sitio Web Evaluado: <http://www.muniturrialba.go.cr/>

Fecha de Evaluación: 1 de julio de 2018

Participación en Red de Transparencia: No

#### Comparación Histórica

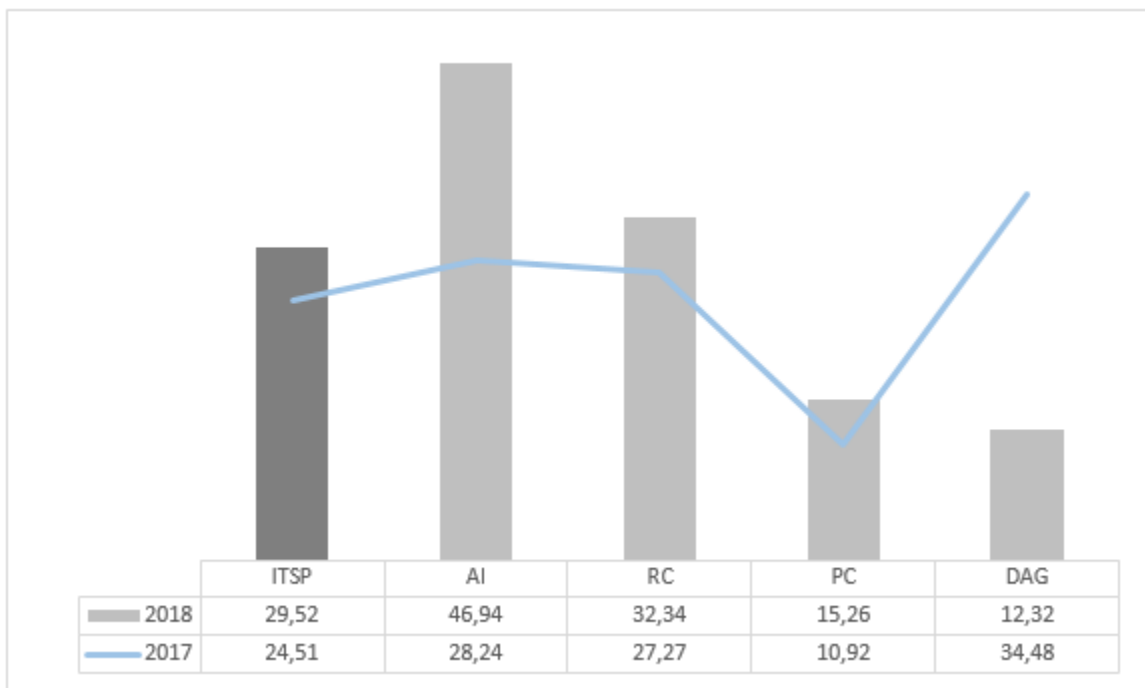
	ITSP	Acceso a la información	Rendición de cuentas	Participación ciudadana	Datos abiertos de gobierno
Calificación Institucional 2018	29,52	46,94	32,34	15,26	12,32
Calificación Institucional 2017	24,51	28,24	27,27	10,92	34,48
Calificación Institucional 2016	4,93	7,82	8,69	0,00	0,00

#### Comparación Relativa

Calificación Institucional	29,52	46,94	32,34	15,26	12,32
Promedio Nacional	34,55	50,15	29,78	28,94	21,20
Promedio de Naturaleza Jurídica	21,42	33,09	14,69	22,62	8,42
Promedio Red de Transparencia	54,97	75,16	51,85	39,91	44,97
Promedio de No Participación en la Red	25,83	39,47	20,36	24,26	11,05

NE: Sitio web no evaluado en ese año

#### Resultados ITSP 2018-2017



# Índice de Transparencia

## Sector Público Costarricense 2018



### Municipalidad de Turruabares

Clasificación según Naturaleza Jurídica:	Municipalidades y Concejos de Distrito
Sitio Web Evaluado:	<a href="http://www.turruabares.go.cr/">http://www.turruabares.go.cr/</a>
Fecha de Evaluación:	7 de julio de 2018
Participación en Red de Transparencia:	No

#### Comparación Histórica

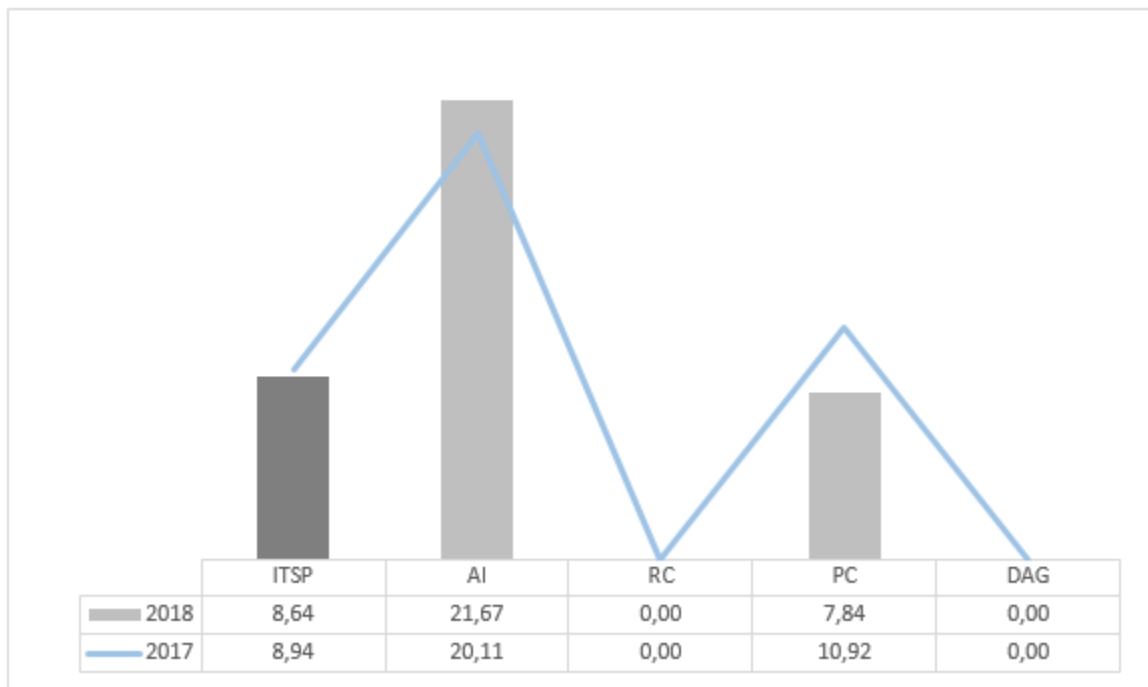
	ITSP	Acceso a la información	Rendición de cuentas	Participación ciudadana	Datos abiertos de gobierno
Calificación Institucional 2018	8,64	21,67	0,00	7,84	0,00
Calificación Institucional 2017	8,94	20,11	0,00	10,92	0,00
Calificación Institucional 2016	0,00	0,00	0,00	0,00	0,00

#### Comparación Relativa

Calificación Institucional	8,64	21,67	0,00	7,84	0,00
Promedio Nacional	34,55	50,15	29,78	28,94	21,20
Promedio de Naturaleza Jurídica	21,42	33,09	14,69	22,62	8,42
Promedio Red de Transparencia	54,97	75,16	51,85	39,91	44,97
Promedio de No Participación en la Red	25,83	39,47	20,36	24,26	11,05

NE: Sitio web no evaluado en ese año

#### Resultados ITSP 2018-2017



# Índice de Transparencia

## Sector Público Costarricense 2018



### Municipalidad de Upala

Clasificación según Naturaleza Jurídica: Municipalidades y Concejos de Distrito

Sitio Web Evaluado: <http://muniupala.go.cr/>

Fecha de Evaluación: 2 de julio de 2018

Participación en Red de Transparencia: No

#### Comparación Histórica

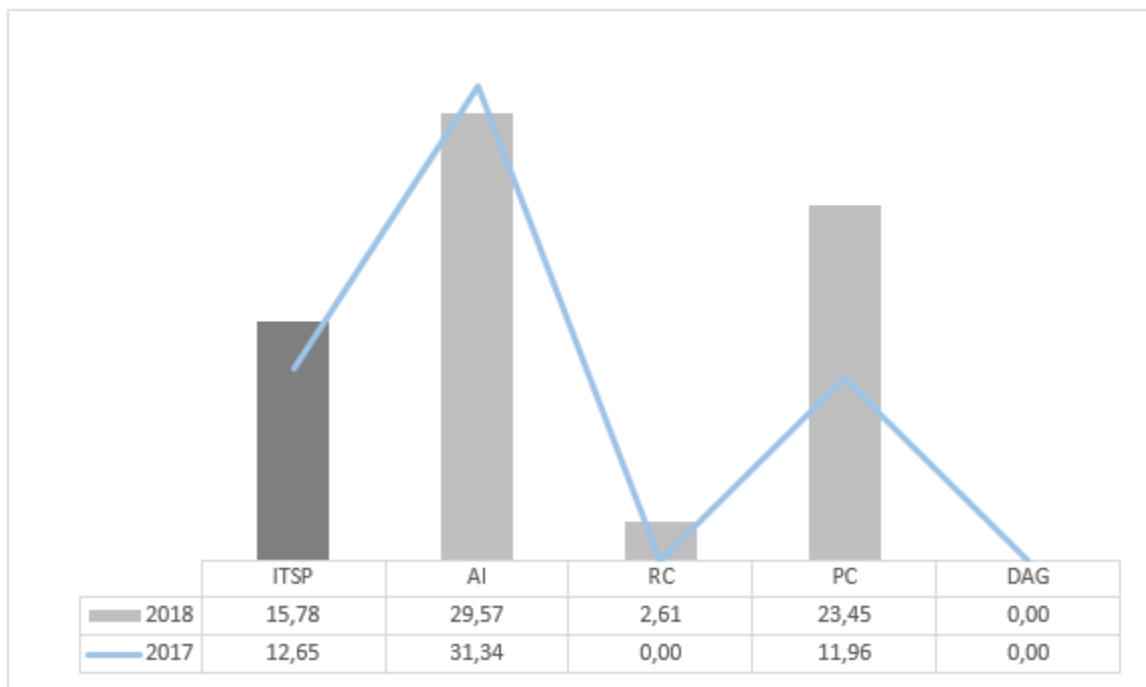
	ITSP	Acceso a la información	Rendición de cuentas	Participación ciudadana	Datos abiertos de gobierno
Calificación Institucional 2018	15,78	29,57	2,61	23,45	0,00
Calificación Institucional 2017	12,65	31,34	0,00	11,96	0,00
Calificación Institucional 2016	9,63	21,84	9,63	0,00	0,84

#### Comparación Relativa

Calificación Institucional	15,78	29,57	2,61	23,45	0,00
Promedio Nacional	34,55	50,15	29,78	28,94	21,20
Promedio de Naturaleza Jurídica	21,42	33,09	14,69	22,62	8,42
Promedio Red de Transparencia	54,97	75,16	51,85	39,91	44,97
Promedio de No Participación en la Red	25,83	39,47	20,36	24,26	11,05

NE: Sitio web no evaluado en ese año

#### Resultados ITSP 2018-2017



# Índice de Transparencia

## Sector Público Costarricense 2018



### Municipalidad de Valverde Vega

Clasificación según Naturaleza Jurídica:	Municipalidades y Concejos de Distrito
Síto Web Evaluado:	<a href="http://www.munisarchi.go.cr/">http://www.munisarchi.go.cr/</a>
Fecha de Evaluación:	10 de julio de 2018
Participación en Red de Transparencia:	No

#### Comparación Histórica

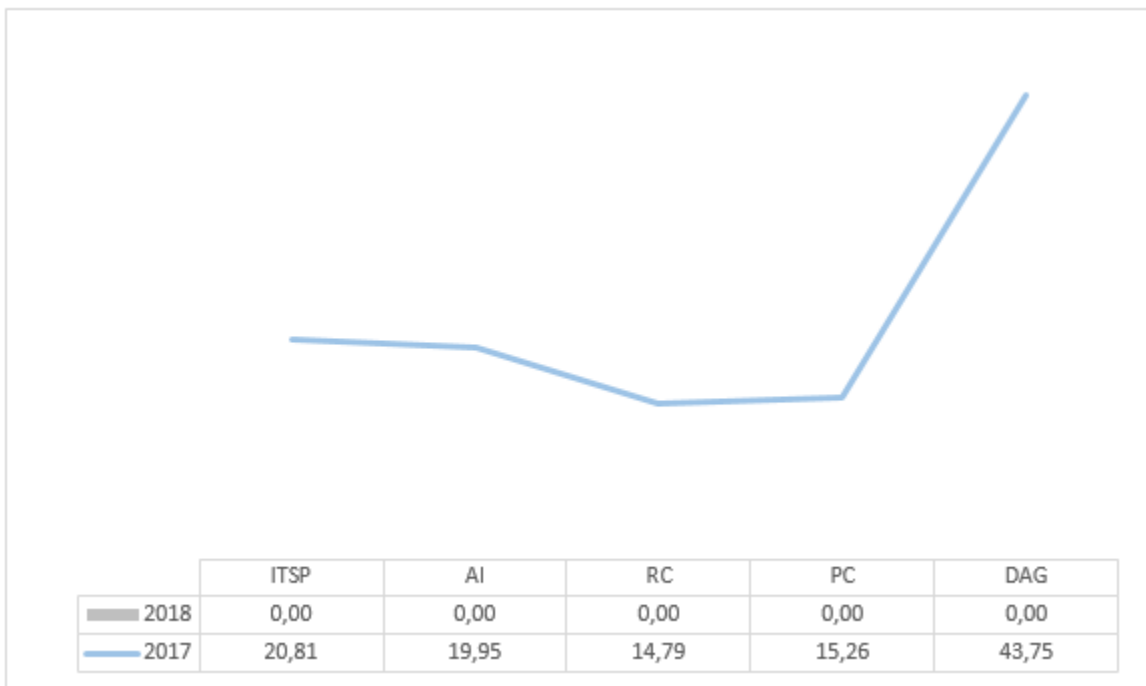
	ITSP	Acceso a la información	Rendición de cuentas	Participación ciudadana	Datos abiertos de gobierno
Calificación Institucional 2018	0,00	0,00	0,00	0,00	0,00
Calificación Institucional 2017	20,81	19,95	14,79	15,26	43,75
Calificación Institucional 2016	0,64	2,07	0,00	0,00	0,00

#### Comparación Relativa

Calificación Institucional	0,00	0,00	0,00	0,00	0,00
Promedio Nacional	34,55	50,15	29,78	28,94	21,20
Promedio de Naturaleza Jurídica	21,42	33,09	14,69	22,62	8,42
Promedio Red de Transparencia	54,97	75,16	51,85	39,91	44,97
Promedio de No Participación en la Red	25,83	39,47	20,36	24,26	11,05

NE: Sitio web no evaluado en ese año

#### Resultados ITSP 2018-2017



# Índice de Transparencia

## Sector Público Costarricense 2018



### Municipalidad de Vázquez de Coronado

Clasificación según Naturaleza Jurídica:	Municipalidades y Concejos de Distrito
Síto Web Evaluado:	<a href="http://www.coromuni.go.cr/">http://www.coromuni.go.cr/</a>
Fecha de Evaluación:	6 de julio de 2018
Participación en Red de Transparencia:	Si

#### Comparación Histórica

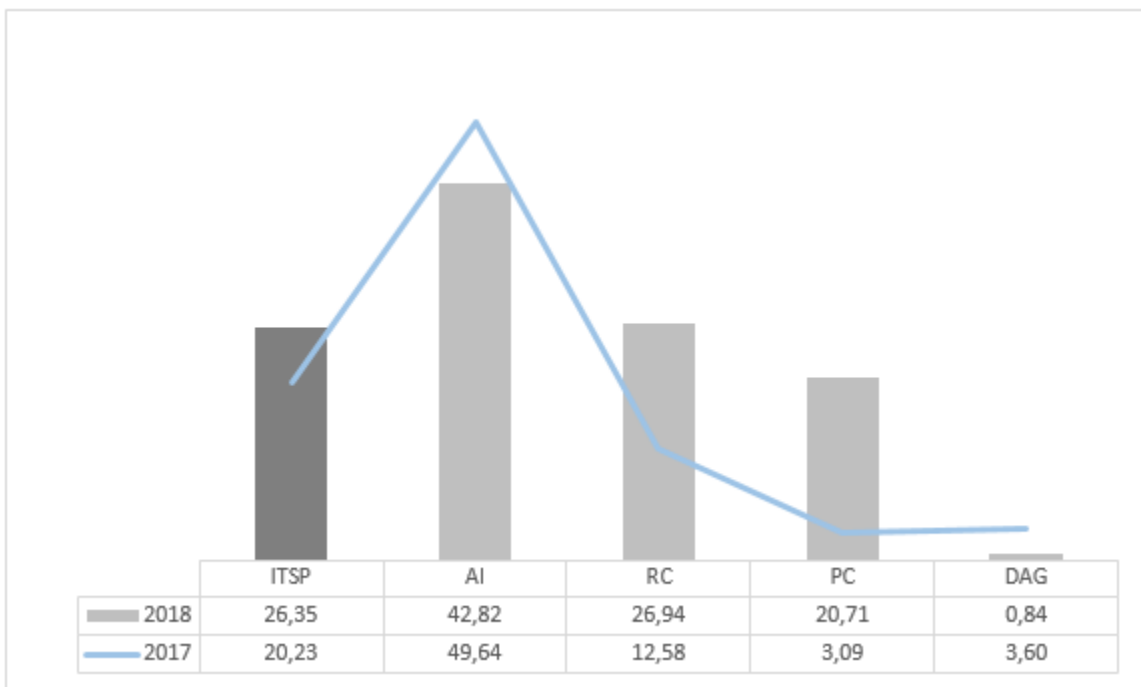
	ITSP	Acceso a la información	Rendición de cuentas	Participación ciudadana	Datos abiertos de gobierno
Calificación Institucional 2018	26,35	42,82	26,94	20,71	0,84
Calificación Institucional 2017	20,23	49,64	12,58	3,09	3,60
Calificación Institucional 2016	16,25	37,62	13,00	3,09	0,84

#### Comparación Relativa

Calificación Institucional	26,35	42,82	26,94	20,71	0,84
Promedio Nacional	34,55	50,15	29,78	28,94	21,20
Promedio de Naturaleza Jurídica	21,42	33,09	14,69	22,62	8,42
Promedio Red de Transparencia	54,97	75,16	51,85	39,91	44,97
Promedio de No Participación en la Red	25,83	39,47	20,36	24,26	11,05

NE: Sitio web no evaluado en ese año

#### Resultados ITSP 2018-2017



# Índice de Transparencia

## Sector Público Costarricense 2018



### Municipalidad de Zarcero

Clasificación según Naturaleza Jurídica:	Municipalidades y Concejos de Distrito
Sitio Web Evaluado:	<a href="http://www.zarcero.go.cr/">http://www.zarcero.go.cr/</a>
Fecha de Evaluación:	13 de julio de 2018
Participación en Red de Transparencia:	No

#### Comparación Histórica

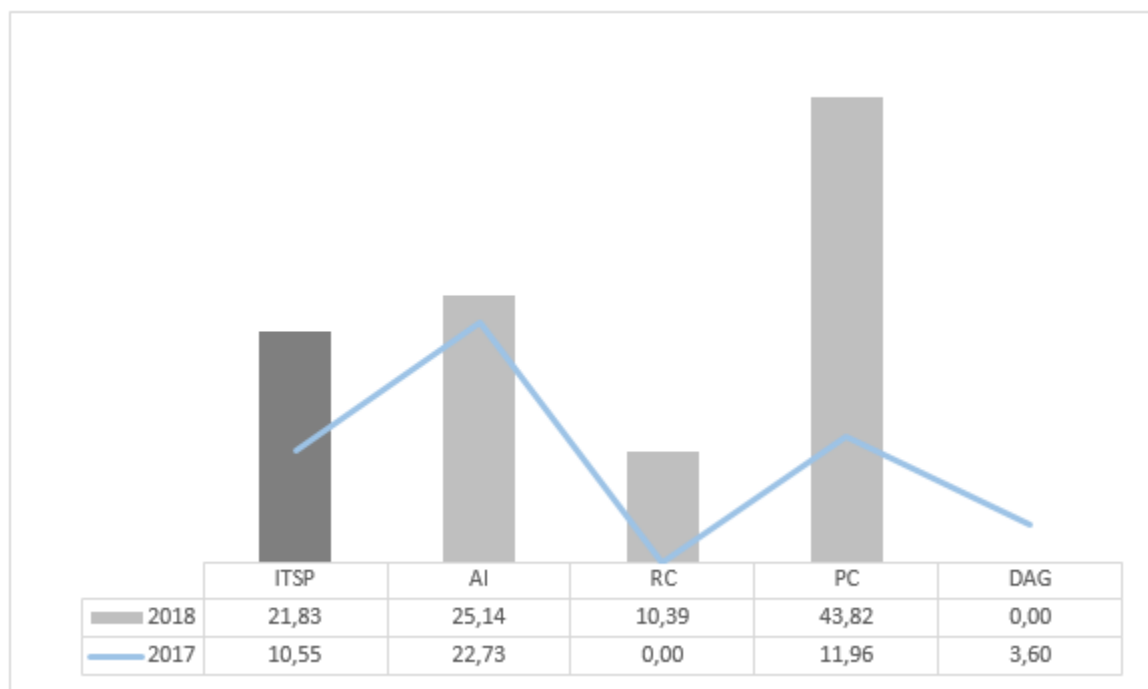
	ITSP	Acceso a la información	Rendición de cuentas	Participación ciudadana	Datos abiertos de gobierno
Calificación Institucional 2018	21,83	25,14	10,39	43,82	0,00
Calificación Institucional 2017	10,55	22,73	0,00	11,96	3,60
Calificación Institucional 2016	8,19	10,84	2,61	11,96	7,21

#### Comparación Relativa

Calificación Institucional	21,83	25,14	10,39	43,82	0,00
Promedio Nacional	34,55	50,15	29,78	28,94	21,20
Promedio de Naturaleza Jurídica	21,42	33,09	14,69	22,62	8,42
Promedio Red de Transparencia	54,97	75,16	51,85	39,91	44,97
Promedio de No Participación en la Red	25,83	39,47	20,36	24,26	11,05

NE: Sitio web no evaluado en ese año

#### Resultados ITSP 2018-2017





# Índice de Transparencia

## Sector Público Costarricense 2018



### Museo de Arte Costarricense

Clasificación según Naturaleza Jurídica: Órganos Adscritos a Ministerios

Sitio Web Evaluado: <http://www.musarco.go.cr/>

Fecha de Evaluación: 6 de julio de 2018

Participación en Red de Transparencia: No

#### Comparación Histórica

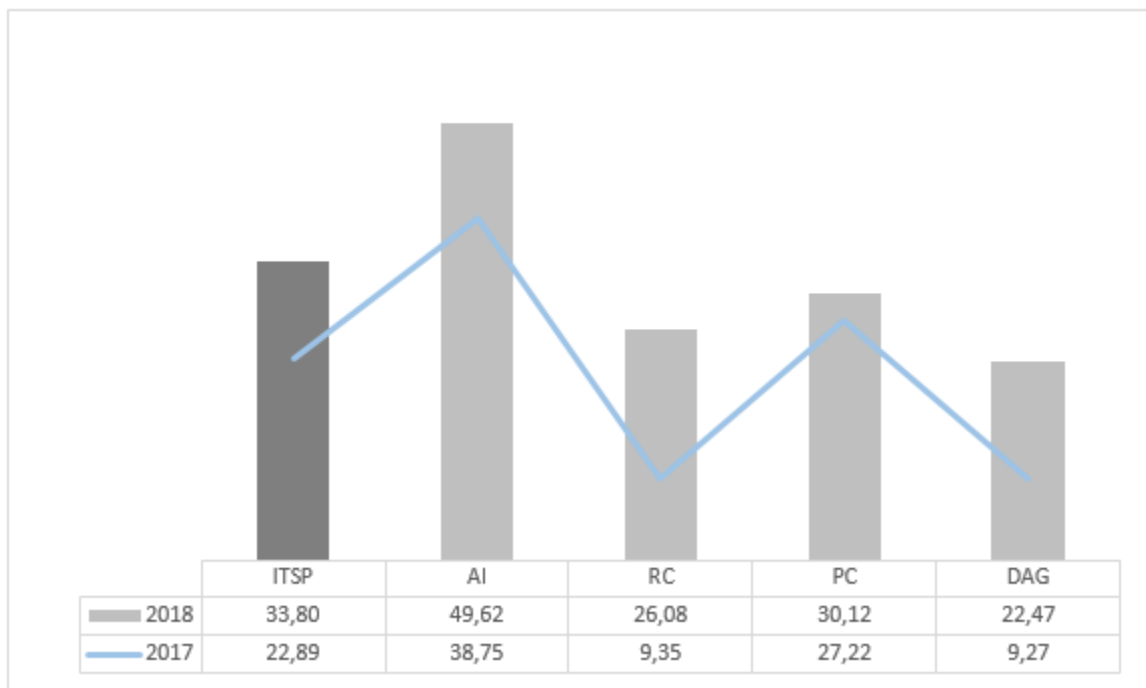
	ITSP	Acceso a la información	Rendición de cuentas	Participación ciudadana	Datos abiertos de gobierno
Calificación Institucional 2018	33,80	49,62	26,08	30,12	22,47
Calificación Institucional 2017	22,89	38,75	9,35	27,22	9,27
Calificación Institucional 2016	28,27	50,53	32,17	7,95	9,27

#### Comparación Relativa

Calificación Institucional	33,80	49,62	26,08	30,12	22,47
Promedio Nacional	34,55	50,15	29,78	28,94	21,20
Promedio de Naturaleza Jurídica	39,52	61,35	35,08	26,10	25,99
Promedio Red de Transparencia	54,97	75,16	51,85	39,91	44,97
Promedio de No Participación en la Red	25,83	39,47	20,36	24,26	11,05

NE: Sitio web no evaluado en ese año

#### Resultados ITSP 2018-2017



# Índice de Transparencia

## Sector Público Costarricense 2018



### Museo de Arte y Diseño Contemporáneo

Clasificación según Naturaleza Jurídica:	Órganos Adscritos a Ministerios
Sitio Web Evaluado:	<a href="https://www.madc.cr/">https://www.madc.cr/</a>
Fecha de Evaluación:	6 de julio de 2018
Participación en Red de Transparencia:	No

#### Comparación Histórica

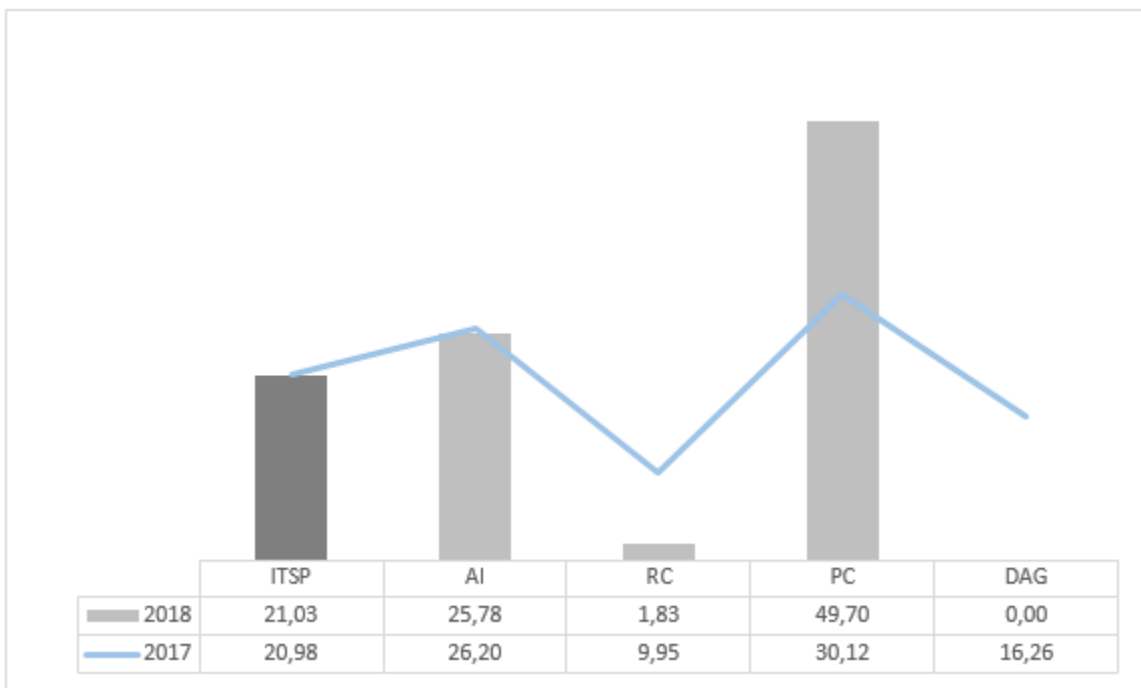
	ITSP	Acceso a la información	Rendición de cuentas	Participación ciudadana	Datos abiertos de gobierno
Calificación Institucional 2018	21,03	25,78	1,83	49,70	0,00
Calificación Institucional 2017	20,98	26,20	9,95	30,12	16,26
Calificación Institucional 2016	NE	NE	NE	NE	NE

#### Comparación Relativa

Calificación Institucional	21,03	25,78	1,83	49,70	0,00
Promedio Nacional	34,55	50,15	29,78	28,94	21,20
Promedio de Naturaleza Jurídica	39,52	61,35	35,08	26,10	25,99
Promedio Red de Transparencia	54,97	75,16	51,85	39,91	44,97
Promedio de No Participación en la Red	25,83	39,47	20,36	24,26	11,05

NE: Sitio web no evaluado en ese año

#### Resultados ITSP 2018-2017



# Índice de Transparencia

## Sector Público Costarricense 2018



### Museo Nacional de Costa Rica

Clasificación según Naturaleza Jurídica:	Órganos Adscritos a Ministerios
Síto Web Evaluado:	<a href="http://www.museocostarica.go.cr/">http://www.museocostarica.go.cr/</a>
Fecha de Evaluación:	16 de julio de 2018
Participación en Red de Transparencia:	No

#### Comparación Histórica

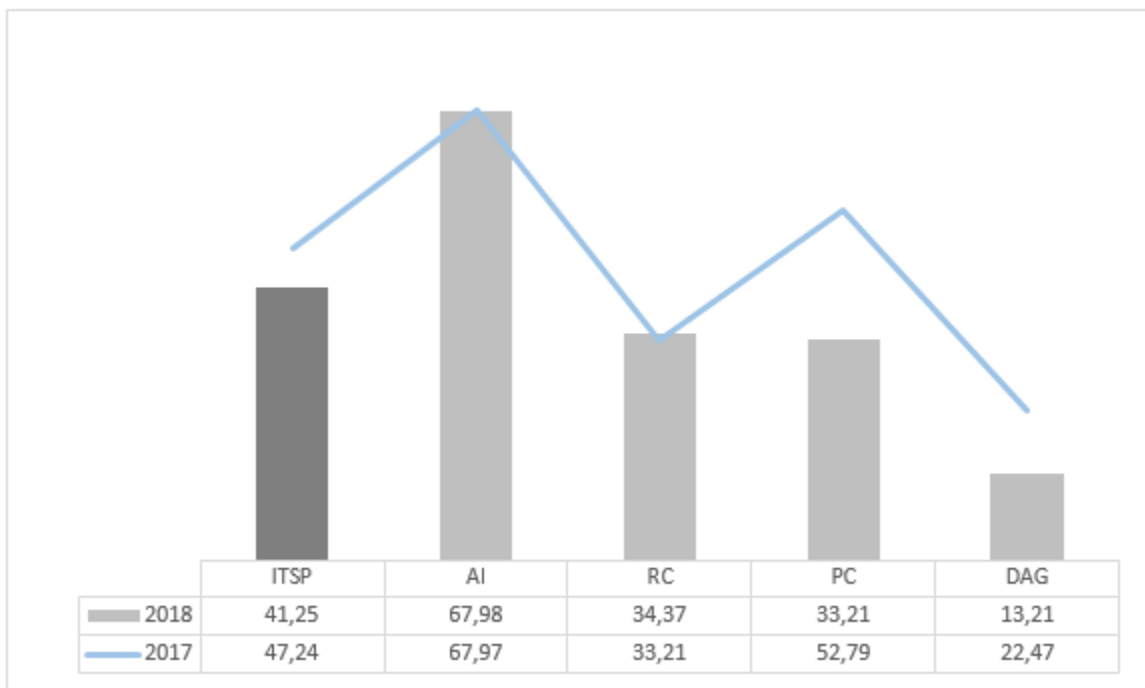
	ITSP	Acceso a la información	Rendición de cuentas	Participación ciudadana	Datos abiertos de gobierno
Calificación Institucional 2018	41,25	67,98	34,37	33,21	13,21
Calificación Institucional 2017	47,24	67,97	33,21	52,79	22,47
Calificación Institucional 2016	NE	NE	NE	NE	NE

#### Comparación Relativa

Calificación Institucional	41,25	67,98	34,37	33,21	13,21
Promedio Nacional	34,55	50,15	29,78	28,94	21,20
Promedio de Naturaleza Jurídica	39,52	61,35	35,08	26,10	25,99
Promedio Red de Transparencia	54,97	75,16	51,85	39,91	44,97
Promedio de No Participación en la Red	25,83	39,47	20,36	24,26	11,05

NE: Sitio web no evaluado en ese año

#### Resultados ITSP 2018-2017



# Índice de Transparencia

## Sector Público Costarricense 2018



### Observatorio Vulcanológico y Sismológico de Costa Rica (OVSICORI)

Clasificación según Naturaleza Jurídica:	Órganos Adscritos a Instituciones Autónomas
Sitio Web Evaluado:	<a href="http://www.ovsicori.una.ac.cr/">http://www.ovsicori.una.ac.cr/</a>
Fecha de Evaluación:	16 de julio de 2018
Participación en Red de Transparencia:	No

#### Comparación Histórica

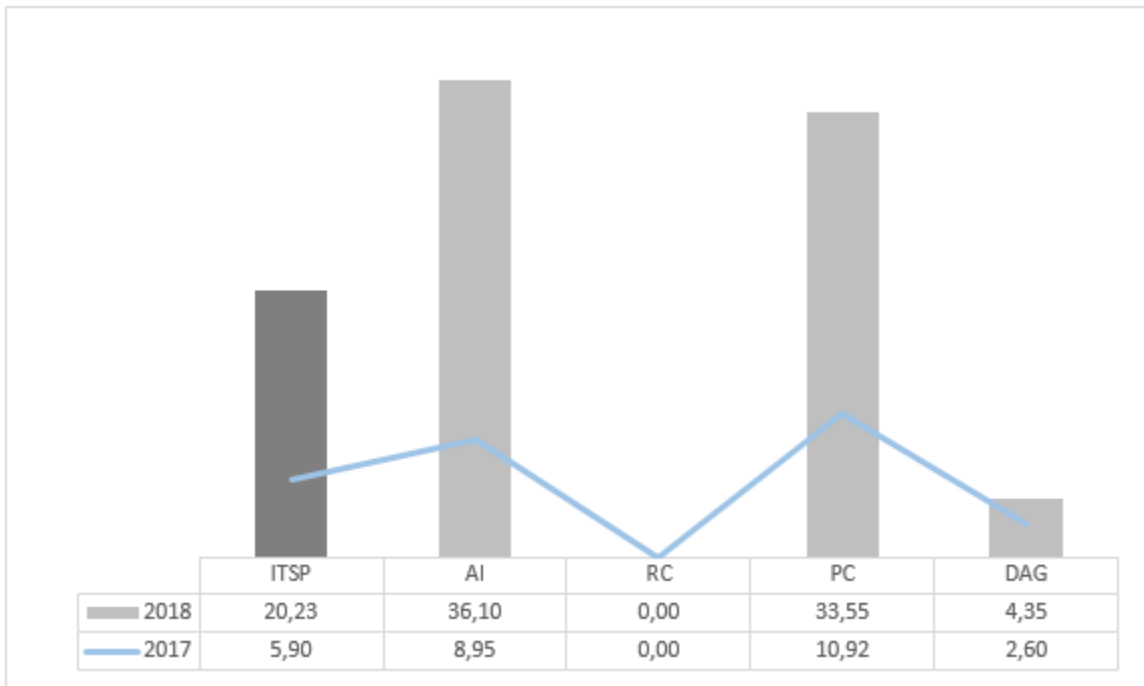
	ITSP	Acceso a la información	Rendición de cuentas	Participación ciudadana	Datos abiertos de gobierno
Calificación Institucional 2018	20,23	36,10	0,00	33,55	4,35
Calificación Institucional 2017	5,90	8,95	0,00	10,92	2,60
Calificación Institucional 2016	NE	NE	NE	NE	NE

#### Comparación Relativa

Calificación Institucional	20,23	36,10	0,00	33,55	4,35
Promedio Nacional	34,55	50,15	29,78	28,94	21,20
Promedio de Naturaleza Jurídica	46,30	59,90	41,55	43,08	32,97
Promedio Red de Transparencia	54,97	75,16	51,85	39,91	44,97
Promedio de No Participación en la Red	25,83	39,47	20,36	24,26	11,05

NE: Sitio web no evaluado en ese año

#### Resultados ITSP 2018-2017



# Índice de Transparencia

## Sector Público Costarricense 2018



### Oficina Nacional de Semillas (ONS)

Clasificación según Naturaleza Jurídica: Órganos Adscritos a Ministerios

Sitio Web Evaluado: <http://www.ofinase.go.cr/>

Fecha de Evaluación: 10 de julio de 2018

Participación en Red de Transparencia: No

#### Comparación Histórica

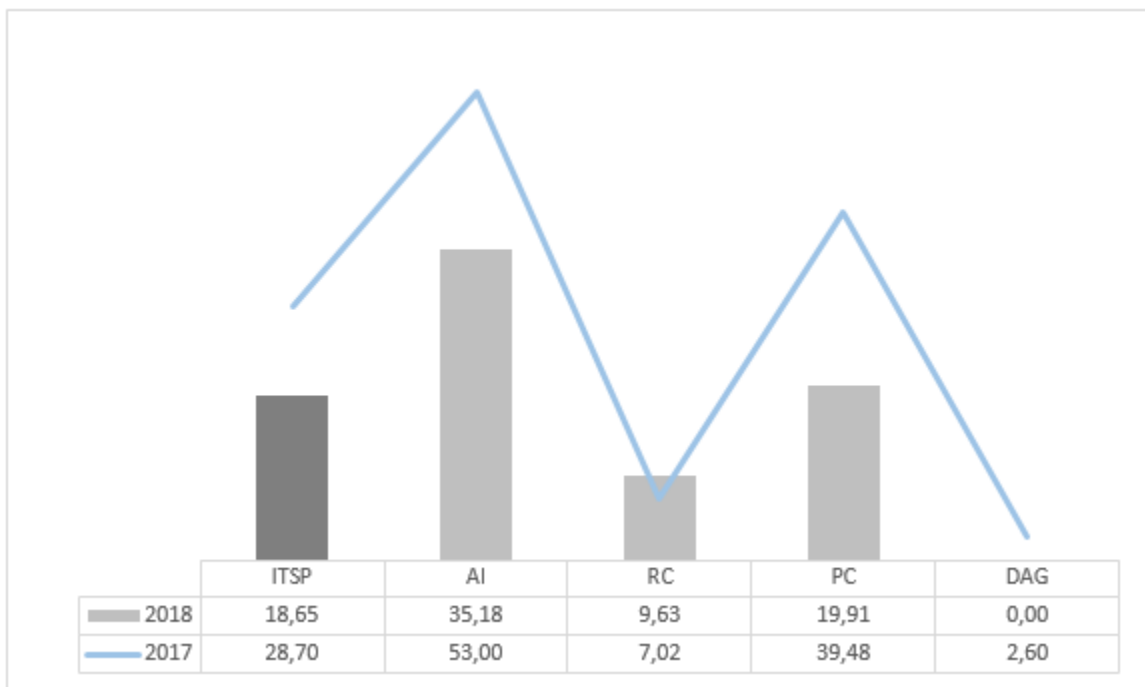
	ITSP	Acceso a la información	Rendición de cuentas	Participación ciudadana	Datos abiertos de gobierno
Calificación Institucional 2018	18,65	35,18	9,63	19,91	0,00
Calificación Institucional 2017	28,70	53,00	7,02	39,48	2,60
Calificación Institucional 2016	23,46	42,22	14,83	22,87	2,60

#### Comparación Relativa

Calificación Institucional	18,65	35,18	9,63	19,91	0,00
Promedio Nacional	34,55	50,15	29,78	28,94	21,20
Promedio de Naturaleza Jurídica	39,52	61,35	35,08	26,10	25,99
Promedio Red de Transparencia	54,97	75,16	51,85	39,91	44,97
Promedio de No Participación en la Red	25,83	39,47	20,36	24,26	11,05

NE: Sitio web no evaluado en ese año

#### Resultados ITSP 2018-2017



# Índice de Transparencia

## Sector Público Costarricense 2018



### Operadora de Pensiones Complementaria y de Capitalización Laboral de la Caja Costarricense de Seguro Social

Clasificación según Naturaleza Jurídica:	Empresas y Entes Públicos
Sitio Web Evaluado:	<a href="https://www.opccss.fi.cr/">https://www.opccss.fi.cr/</a>
Fecha de Evaluación:	11 de julio de 2018
Participación en Red de Transparencia:	No

#### Comparación Histórica

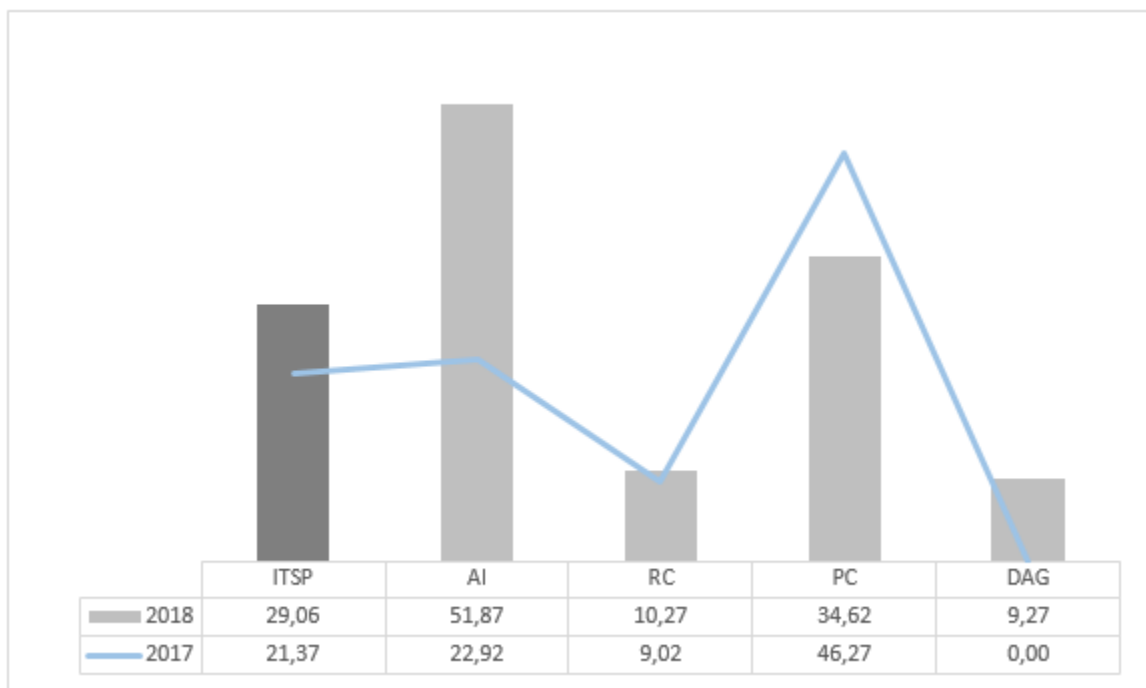
	ITSP	Acceso a la información	Rendición de cuentas	Participación ciudadana	Datos abiertos de gobierno
Calificación Institucional 2018	29,06	51,87	10,27	34,62	9,27
Calificación Institucional 2017	21,37	22,92	9,02	46,27	0,00
Calificación Institucional 2016	12,37	21,88	9,02	11,96	0,00

#### Comparación Relativa

Calificación Institucional	29,06	51,87	10,27	34,62	9,27
Promedio Nacional	34,55	50,15	29,78	28,94	21,20
Promedio de Naturaleza Jurídica	29,42	42,84	22,96	30,22	12,98
Promedio Red de Transparencia	54,97	75,16	51,85	39,91	44,97
Promedio de No Participación en la Red	25,83	39,47	20,36	24,26	11,05

NE: Sitio web no evaluado en ese año

#### Resultados ITSP 2018-2017



# Índice de Transparencia

## Sector Público Costarricense 2018



### Organismo de Investigación Judicial (OIJ)

**Clasificación según Naturaleza Jurídica:** Poderes de la República y Órganos Adscritos

**Sitio Web Evaluado:** <https://www.poder-judicial.go.cr/oij/>

**Fecha de Evaluación:** 22 de julio de 2018

**Participación en Red de Transparencia:** Si

#### Comparación Histórica

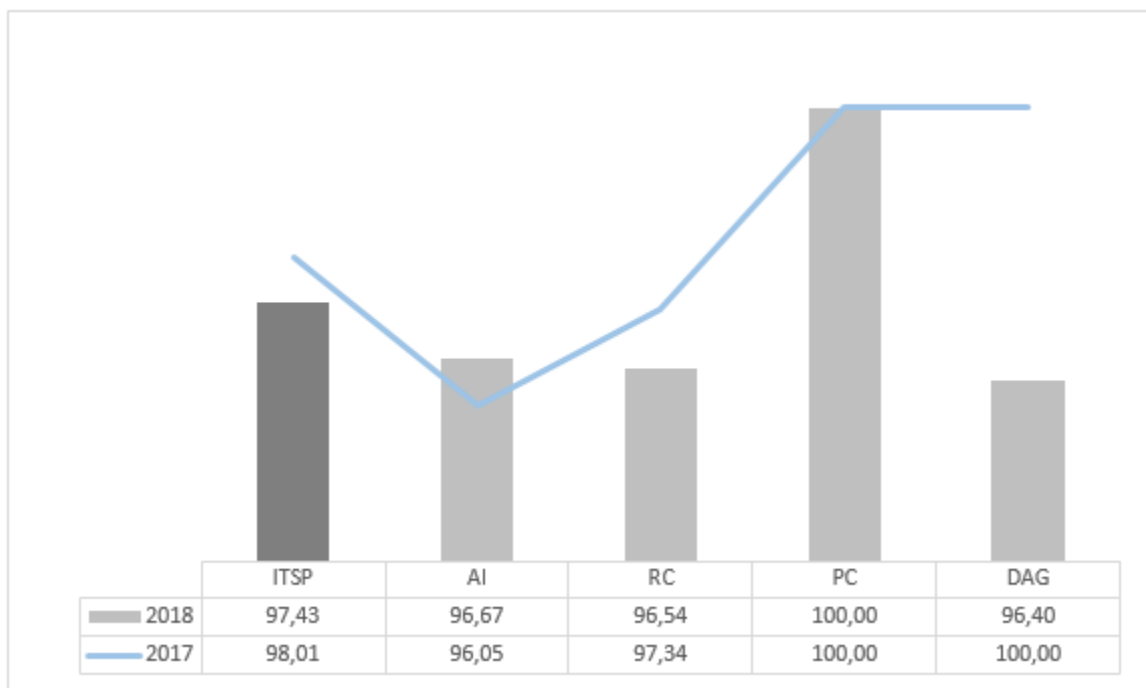
	ITSP	Acceso a la información	Rendición de cuentas	Participación ciudadana	Datos abiertos de gobierno
Calificación Institucional 2018	97,43	96,67	96,54	100,00	96,40
Calificación Institucional 2017	98,01	96,05	97,34	100,00	100,00
Calificación Institucional 2016	NE	NE	NE	NE	NE

#### Comparación Relativa

Calificación Institucional	97,43	96,67	96,54	100,00	96,40
Promedio Nacional	34,55	50,15	29,78	28,94	21,20
Promedio de Naturaleza Jurídica	72,83	88,91	70,98	52,28	78,15
Promedio Red de Transparencia	54,97	75,16	51,85	39,91	44,97
Promedio de No Participación en la Red	25,83	39,47	20,36	24,26	11,05

NE: Sitio web no evaluado en ese año

#### Resultados ITSP 2018-2017



# Índice de Transparencia

## Sector Público Costarricense 2018



### Patronato Nacional de Ciegos (PANACI)

Clasificación según Naturaleza Jurídica:	Instituciones Autónomas y Semiautónomas
Sitio Web Evaluado:	<a href="http://panaci.go.cr/">http://panaci.go.cr/</a>
Fecha de Evaluación:	24 de julio de 2018
Participación en Red de Transparencia:	No

#### Comparación Histórica

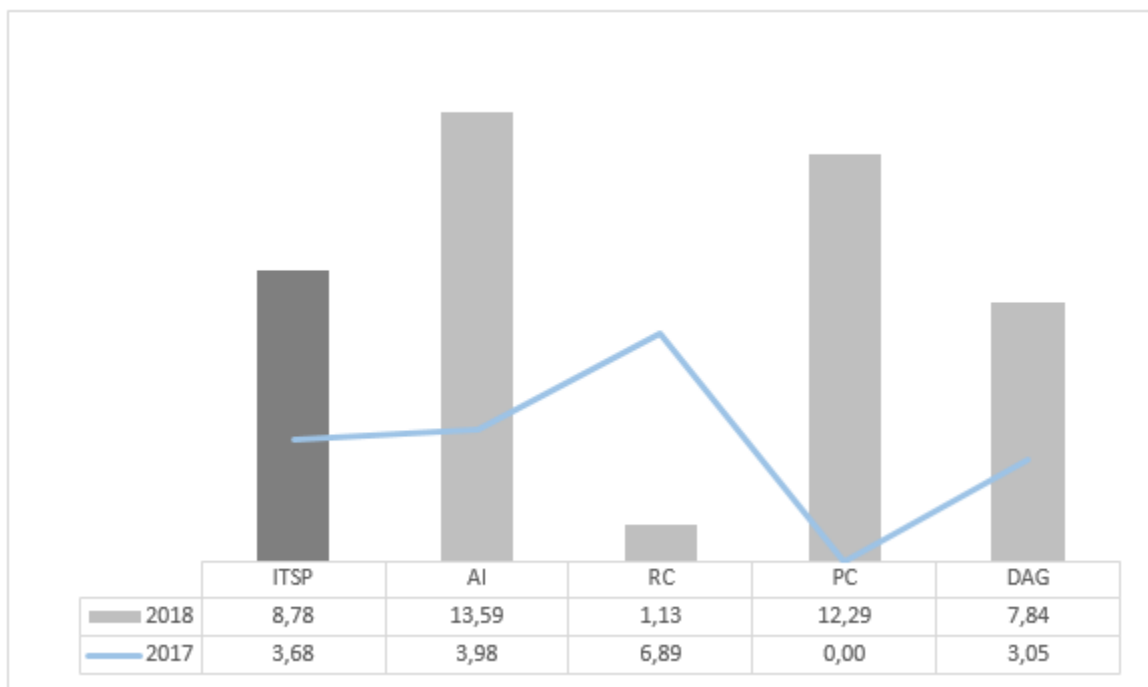
	ITSP	Acceso a la información	Rendición de cuentas	Participación ciudadana	Datos abiertos de gobierno
Calificación Institucional 2018	8,78	13,59	1,13	12,29	7,84
Calificación Institucional 2017	3,68	3,98	6,89	0,00	3,05
Calificación Institucional 2016	4,85	14,71	1,13	0,00	0,00

#### Comparación Relativa

Calificación Institucional	8,78	13,59	1,13	12,29	7,84
Promedio Nacional	34,55	50,15	29,78	28,94	21,20
Promedio de Naturaleza Jurídica	45,31	64,37	45,33	31,72	29,05
Promedio Red de Transparencia	54,97	75,16	51,85	39,91	44,97
Promedio de No Participación en la Red	25,83	39,47	20,36	24,26	11,05

NE: Sitio web no evaluado en ese año

#### Resultados ITSP 2018-2017





# Índice de Transparencia

## Sector Público Costarricense 2018



### Patronato Nacional de Infancia (PANI)

Clasificación según Naturaleza Jurídica: Instituciones Autónomas y Semiautónomas

Sitio Web Evaluado: <http://www.pani.go.cr/>

Fecha de Evaluación: 16 de julio de 2018

Participación en Red de Transparencia: Si

#### Comparación Histórica

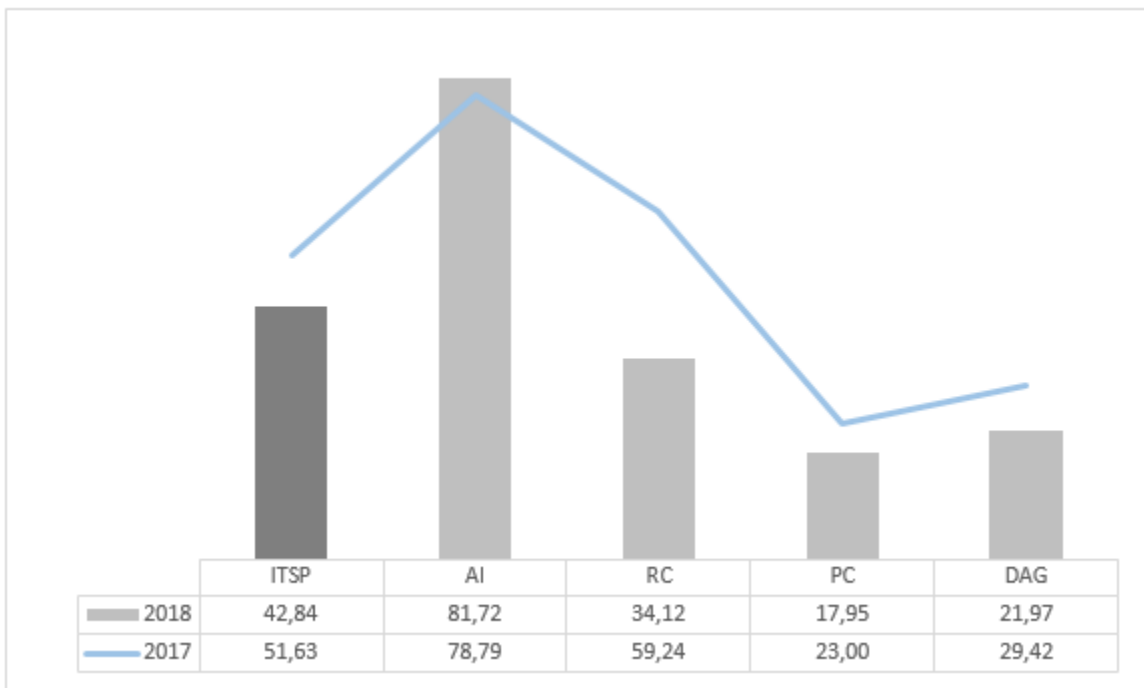
	ITSP	Acceso a la información	Rendición de cuentas	Participación ciudadana	Datos abiertos de gobierno
Calificación Institucional 2018	42,84	81,72	34,12	17,95	21,97
Calificación Institucional 2017	51,63	78,79	59,24	23,00	29,42
Calificación Institucional 2016	32,68	66,80	24,88	10,92	14,53

#### Comparación Relativa

Calificación Institucional	42,84	81,72	34,12	17,95	21,97
Promedio Nacional	34,55	50,15	29,78	28,94	21,20
Promedio de Naturaleza Jurídica	45,31	64,37	45,33	31,72	29,05
Promedio Red de Transparencia	54,97	75,16	51,85	39,91	44,97
Promedio de No Participación en la Red	25,83	39,47	20,36	24,26	11,05

NE: Sitio web no evaluado en ese año

#### Resultados ITSP 2018-2017



# Índice de Transparencia

## Sector Público Costarricense 2018



### Patronato Nacional de Rehabilitación (PANARE)

Clasificación según Naturaleza Jurídica: Órganos Adscritos a Ministerios

Sitio Web Evaluado: <http://www.panare.sa.cr/>

Fecha de Evaluación: 29 de junio de 2018

Participación en Red de Transparencia: No

#### Comparación Histórica

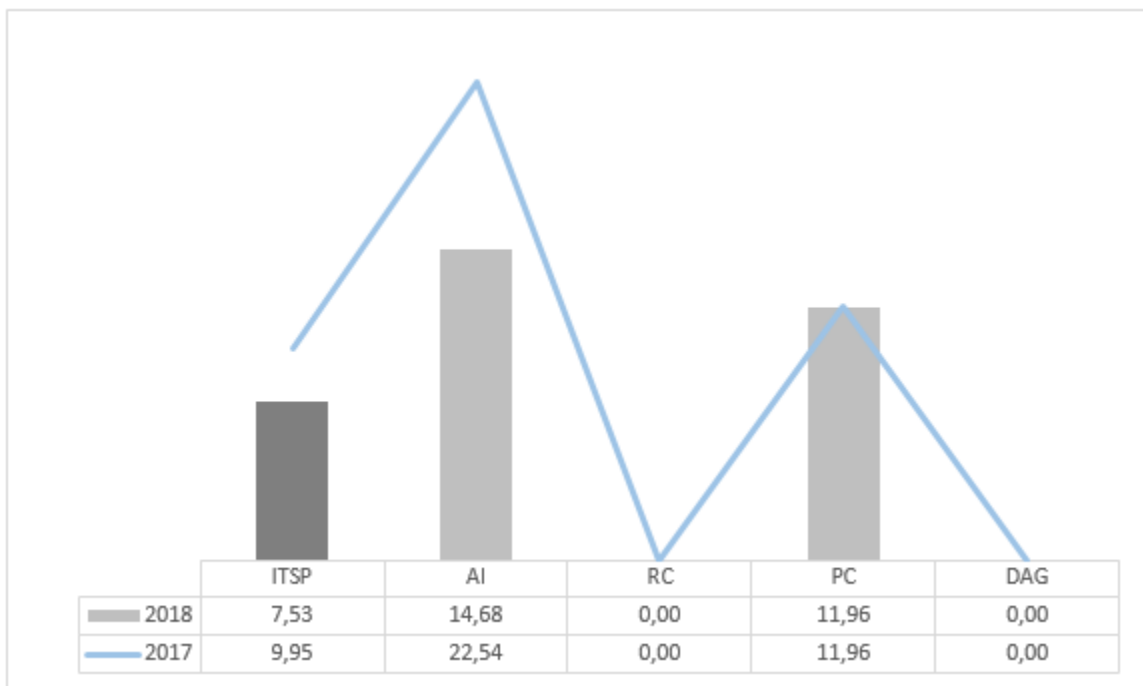
	ITSP	Acceso a la información	Rendición de cuentas	Participación ciudadana	Datos abiertos de gobierno
Calificación Institucional 2018	7,53	14,68	0,00	11,96	0,00
Calificación Institucional 2017	9,95	22,54	0,00	11,96	0,00
Calificación Institucional 2016	16,46	19,63	7,81	11,96	34,48

#### Comparación Relativa

Calificación Institucional	7,53	14,68	0,00	11,96	0,00
Promedio Nacional	34,55	50,15	29,78	28,94	21,20
Promedio de Naturaleza Jurídica	39,52	61,35	35,08	26,10	25,99
Promedio Red de Transparencia	54,97	75,16	51,85	39,91	44,97
Promedio de No Participación en la Red	25,83	39,47	20,36	24,26	11,05

NE: Sitio web no evaluado en ese año

#### Resultados ITSP 2018-2017



# Índice de Transparencia

## Sector Público Costarricense 2018



### Poder Judicial

Clasificación según Naturaleza Jurídica: Poderes de la República y Órganos Adscritos

Sitio Web Evaluado: <https://pj.poder-judicial.go.cr/>

Fecha de Evaluación: 30 de julio de 2018

Participación en Red de Transparencia: Si

#### Comparación Histórica

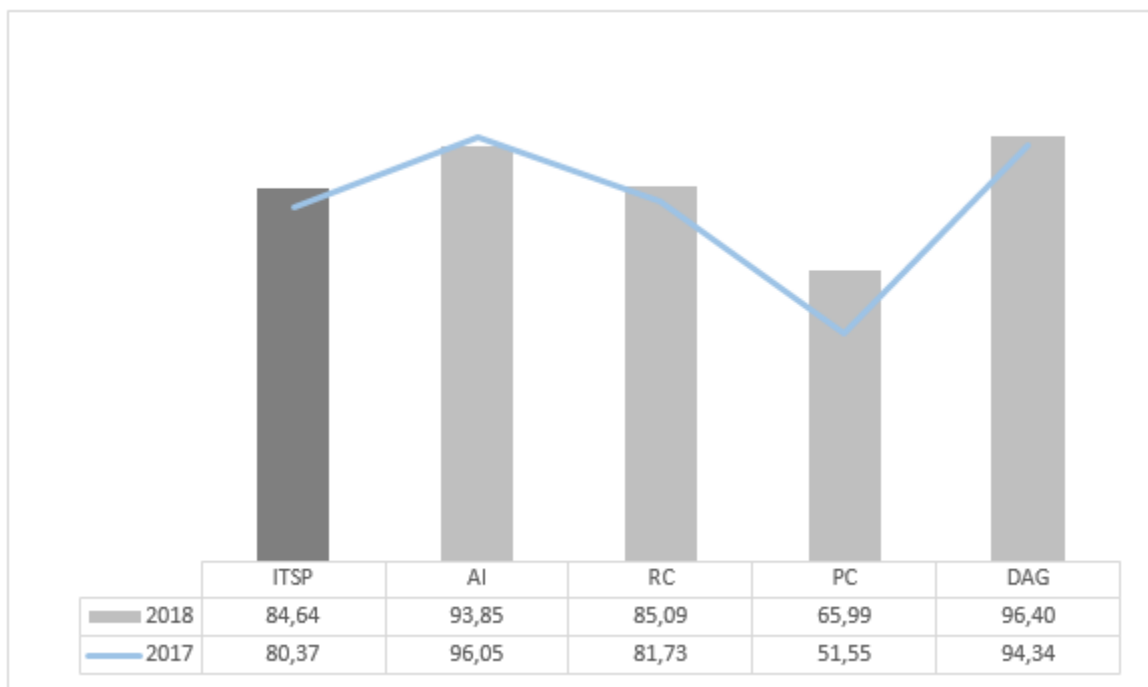
	ITSP	Acceso a la información	Rendición de cuentas	Participación ciudadana	Datos abiertos de gobierno
Calificación Institucional 2018	84,64	93,85	85,09	65,99	96,40
Calificación Institucional 2017	80,37	96,05	81,73	51,55	94,34
Calificación Institucional 2016	55,49	83,10	60,09	17,34	54,37

#### Comparación Relativa

Calificación Institucional	84,64	93,85	85,09	65,99	96,40
Promedio Nacional	34,55	50,15	29,78	28,94	21,20
Promedio de Naturaleza Jurídica	72,83	88,91	70,98	52,28	78,15
Promedio Red de Transparencia	54,97	75,16	51,85	39,91	44,97
Promedio de No Participación en la Red	25,83	39,47	20,36	24,26	11,05

NE: Sitio web no evaluado en ese año

#### Resultados ITSP 2018-2017



# Índice de Transparencia

## Sector Público Costarricense 2018



### Poder Legislativo (Asamblea Legislativa)

Clasificación según Naturaleza Jurídica: Poderes de la República y Órganos Adscritos

Sitio Web Evaluado: <http://www.asamblea.go.cr/>

Fecha de Evaluación: 7 de julio de 2018

Participación en Red de Transparencia: Si

#### Comparación Histórica

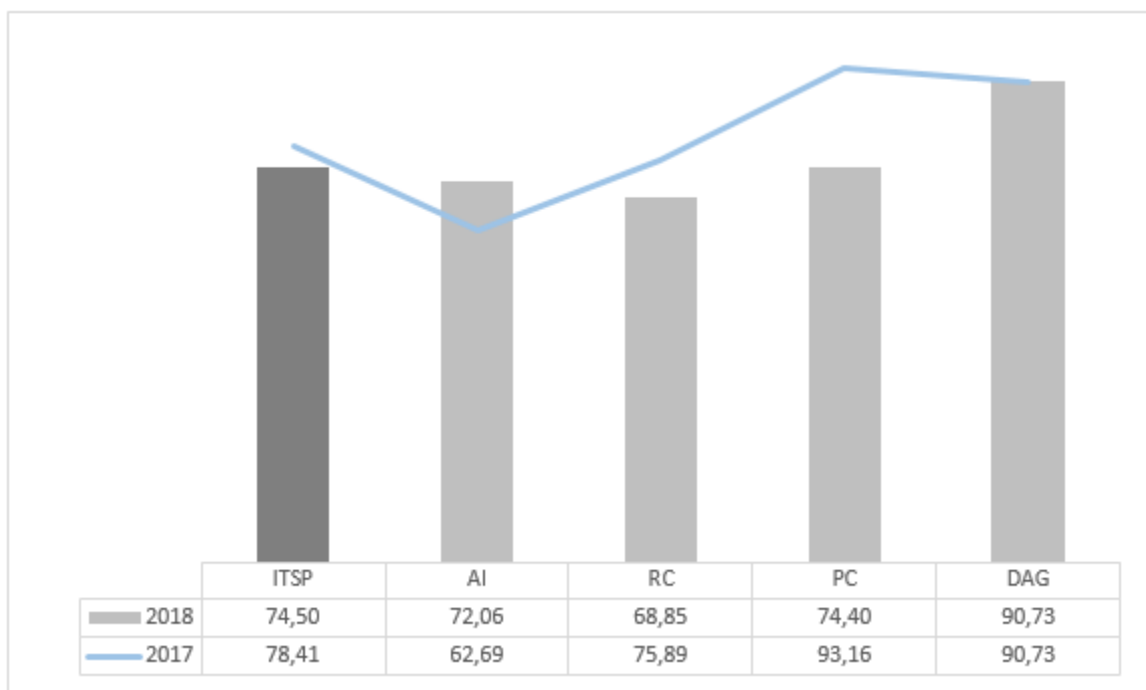
	ITSP	Acceso a la información	Rendición de cuentas	Participación ciudadana	Datos abiertos de gobierno
Calificación Institucional 2018	74,50	72,06	68,85	74,40	90,73
Calificación Institucional 2017	78,41	62,69	75,89	93,16	90,73
Calificación Institucional 2016	50,62	70,70	58,12	22,87	41,69

#### Comparación Relativa

Calificación Institucional	74,50	72,06	68,85	74,40	90,73
Promedio Nacional	34,55	50,15	29,78	28,94	21,20
Promedio de Naturaleza Jurídica	72,83	88,91	70,98	52,28	78,15
Promedio Red de Transparencia	54,97	75,16	51,85	39,91	44,97
Promedio de No Participación en la Red	25,83	39,47	20,36	24,26	11,05

NE: Sitio web no evaluado en ese año

#### Resultados ITSP 2018-2017



# Índice de Transparencia

## Sector Público Costarricense 2018



### Procuraduría General de la República (PGR)

Clasificación según Naturaleza Jurídica: Órganos Adscritos a Ministerios

Sitio Web Evaluado: <https://www.pgr.go.cr/>

Fecha de Evaluación: 2 de julio de 2018

Participación en Red de Transparencia: No

#### Comparación Histórica

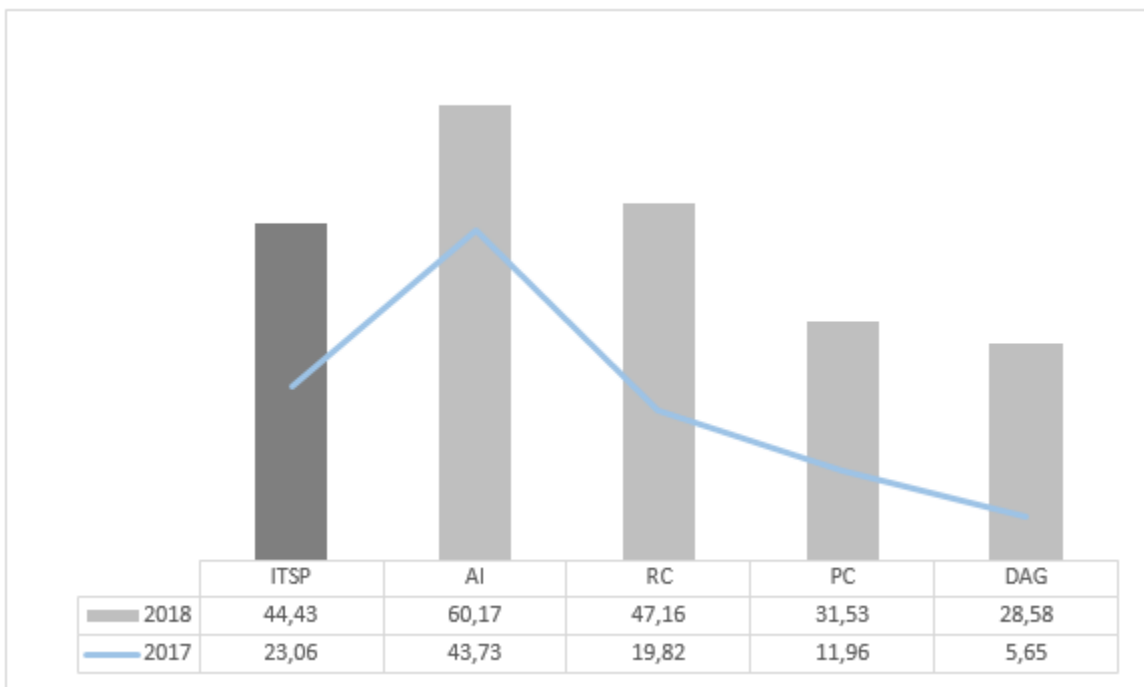
	ITSP	Acceso a la información	Rendición de cuentas	Participación ciudadana	Datos abiertos de gobierno
Calificación Institucional 2018	44,43	60,17	47,16	31,53	28,58
Calificación Institucional 2017	23,06	43,73	19,82	11,96	5,65
Calificación Institucional 2016	17,71	36,44	22,41	0,00	0,00

#### Comparación Relativa

Calificación Institucional	44,43	60,17	47,16	31,53	28,58
Promedio Nacional	34,55	50,15	29,78	28,94	21,20
Promedio de Naturaleza Jurídica	39,52	61,35	35,08	26,10	25,99
Promedio Red de Transparencia	54,97	75,16	51,85	39,91	44,97
Promedio de No Participación en la Red	25,83	39,47	20,36	24,26	11,05

NE: Sitio web no evaluado en ese año

#### Resultados ITSP 2018-2017



# Índice de Transparencia

## Sector Público Costarricense 2018



### Programa Integral de Mercadeo Agropecuario (PIMA)

**Clasificación según Naturaleza Jurídica:** Instituciones Autónomas y Semiautónomas

**Sitio Web Evaluado:** <http://pima.go.cr/>

**Fecha de Evaluación:** 3 de julio de 2018

**Participación en Red de Transparencia:** No

#### Comparación Histórica

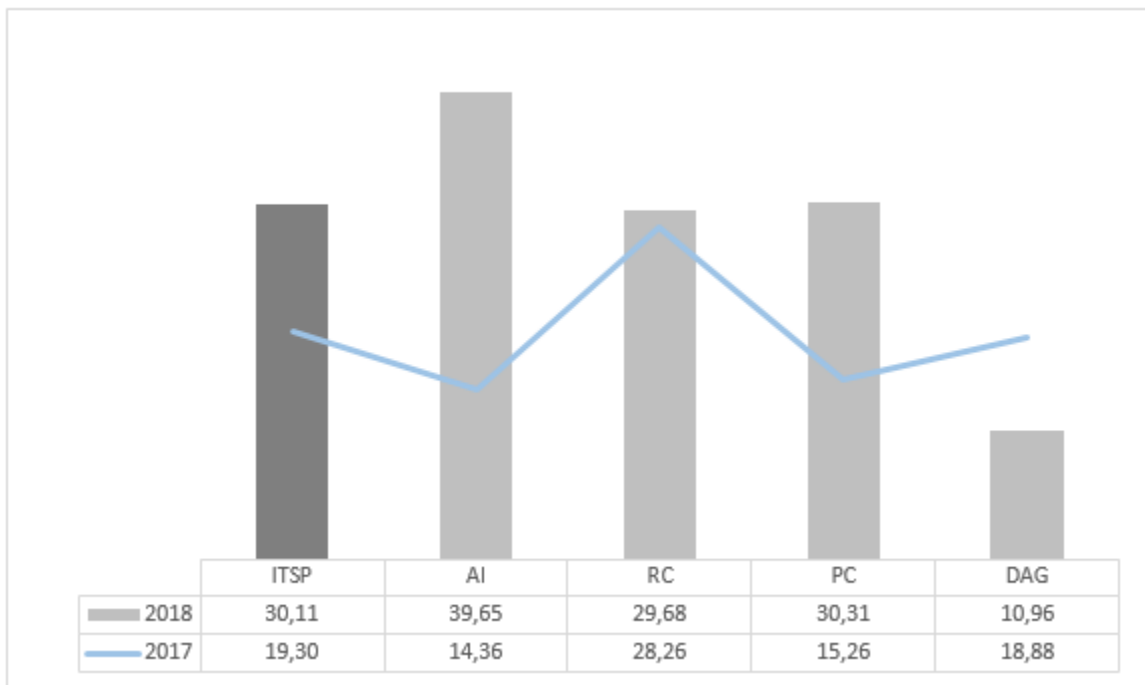
	ITSP	Acceso a la información	Rendición de cuentas	Participación ciudadana	Datos abiertos de gobierno
Calificación Institucional 2018	30,11	39,65	29,68	30,31	10,96
Calificación Institucional 2017	19,30	14,36	28,26	15,26	18,88
Calificación Institucional 2016	31,97	57,66	26,20	16,91	15,86

#### Comparación Relativa

Calificación Institucional	30,11	39,65	29,68	30,31	10,96
Promedio Nacional	34,55	50,15	29,78	28,94	21,20
Promedio de Naturaleza Jurídica	45,31	64,37	45,33	31,72	29,05
Promedio Red de Transparencia	54,97	75,16	51,85	39,91	44,97
Promedio de No Participación en la Red	25,83	39,47	20,36	24,26	11,05

NE: Sitio web no evaluado en ese año

#### Resultados ITSP 2018-2017



# Índice de Transparencia

## Sector Público Costarricense 2018



### Promotora del Comercio Exterior de Costa Rica (PROCOMER)

Clasificación según Naturaleza Jurídica:	Empresas y Entes Públicos
Sitio Web Evaluado:	<a href="https://www.procomer.com/">https://www.procomer.com/</a>
Fecha de Evaluación:	9 de julio de 2018
Participación en Red de Transparencia:	No

#### Comparación Histórica

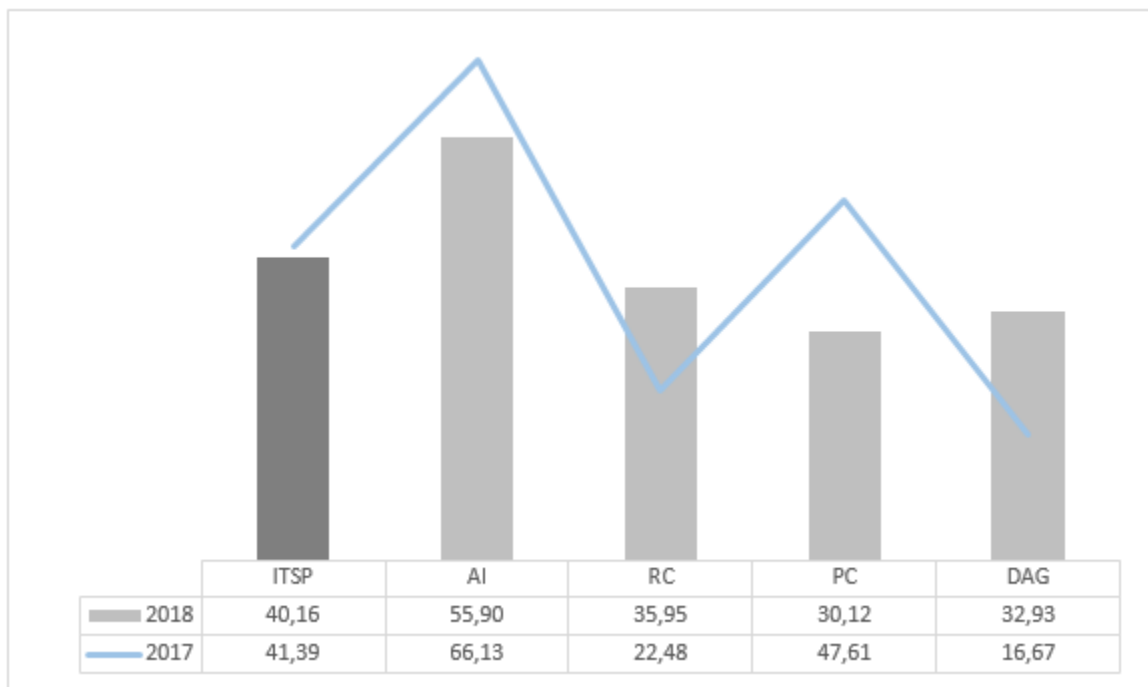
	ITSP	Acceso a la información	Rendición de cuentas	Participación ciudadana	Datos abiertos de gobierno
Calificación Institucional 2018	40,16	55,90	35,95	30,12	32,93
Calificación Institucional 2017	41,39	66,13	22,48	47,61	16,67
Calificación Institucional 2016	39,83	66,77	34,17	22,87	24,13

#### Comparación Relativa

Calificación Institucional	40,16	55,90	35,95	30,12	32,93
Promedio Nacional	34,55	50,15	29,78	28,94	21,20
Promedio de Naturaleza Jurídica	29,42	42,84	22,96	30,22	12,98
Promedio Red de Transparencia	54,97	75,16	51,85	39,91	44,97
Promedio de No Participación en la Red	25,83	39,47	20,36	24,26	11,05

NE: Sitio web no evaluado en ese año

#### Resultados ITSP 2018-2017



# Índice de Transparencia

## Sector Público Costarricense 2018



### Radiográfica Costarricense. S.A. (RACSA)

Clasificación según Naturaleza Jurídica:	Empresas y Entes Públicos
Sitio Web Evaluado:	<a href="http://www.racsa.co.cr/">http://www.racsa.co.cr/</a>
Fecha de Evaluación:	13 de julio de 2018
Participación en Red de Transparencia:	No

#### Comparación Histórica

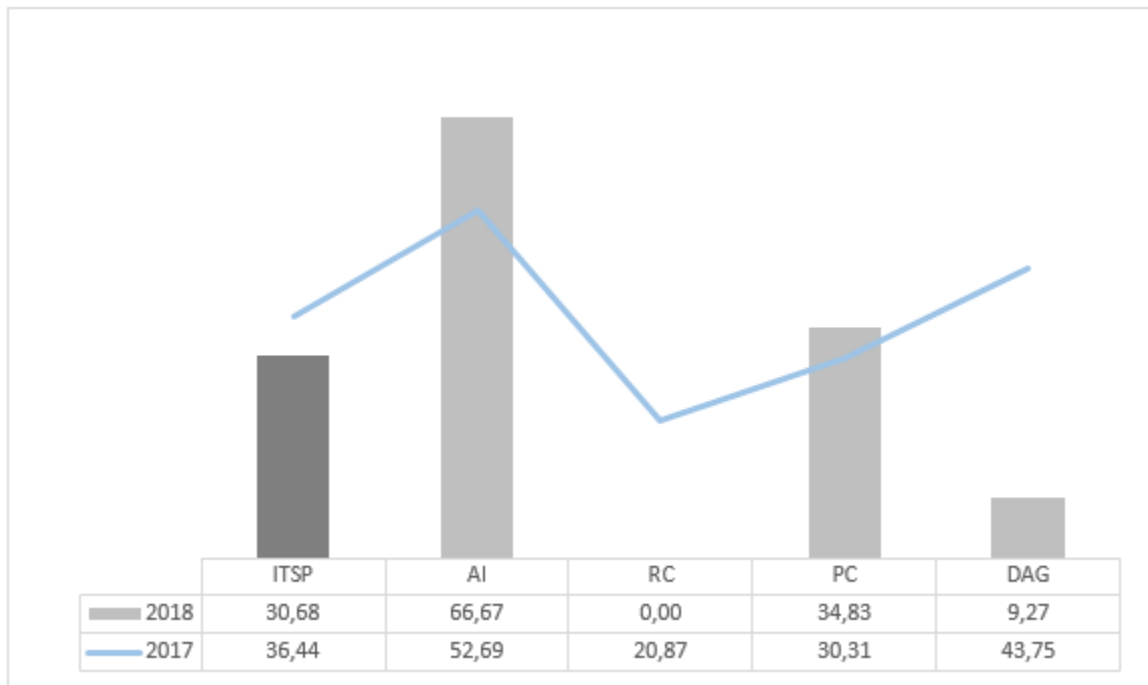
	ITSP	Acceso a la información	Rendición de cuentas	Participación ciudadana	Datos abiertos de gobierno
Calificación Institucional 2018	30,68	66,67	0,00	34,83	9,27
Calificación Institucional 2017	36,44	52,69	20,87	30,31	43,75
Calificación Institucional 2016	14,25	25,09	2,61	22,87	0,00

#### Comparación Relativa

Calificación Institucional	30,68	66,67	0,00	34,83	9,27
Promedio Nacional	34,55	50,15	29,78	28,94	21,20
Promedio de Naturaleza Jurídica	29,42	42,84	22,96	30,22	12,98
Promedio Red de Transparencia	54,97	75,16	51,85	39,91	44,97
Promedio de No Participación en la Red	25,83	39,47	20,36	24,26	11,05

NE: Sitio web no evaluado en ese año

#### Resultados ITSP 2018-2017





# Índice de Transparencia

## Sector Público Costarricense 2018



### Refinadora Costarricense de Petróleo S.A. (RECOPE)

Clasificación según Naturaleza Jurídica:	Empresas y Entes Públicos
Sitio Web Evaluado:	<a href="https://www.recope.go.cr/">https://www.recope.go.cr/</a>
Fecha de Evaluación:	6 de julio de 2018
Participación en Red de Transparencia:	No

#### Comparación Histórica

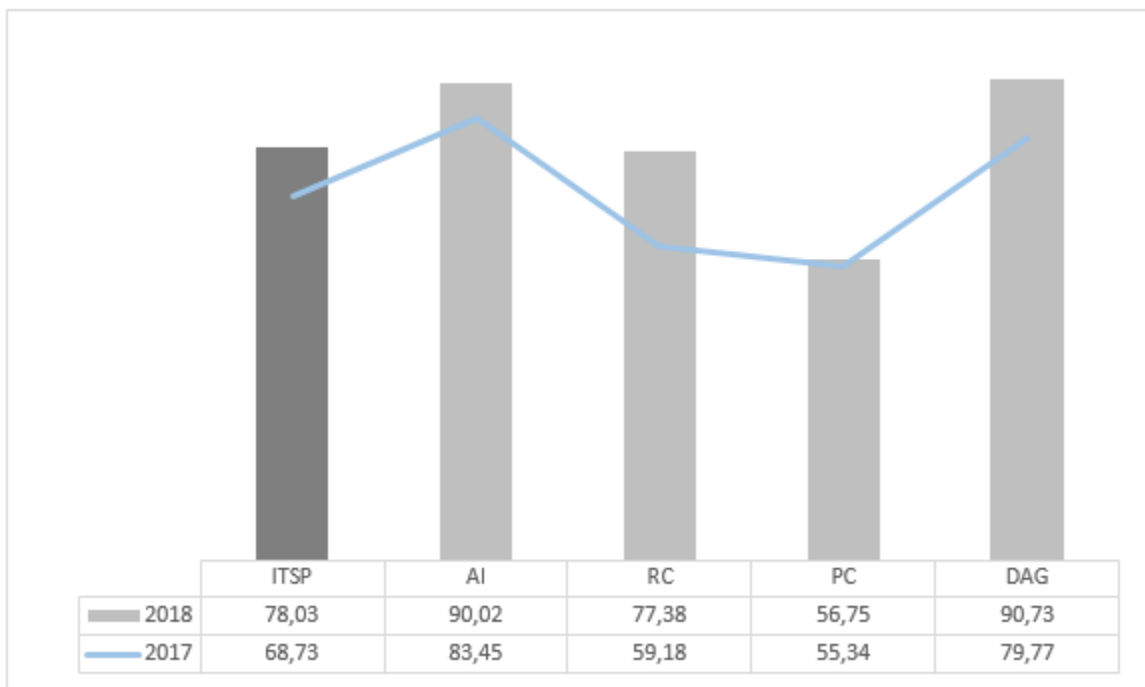
	ITSP	Acceso a la información	Rendición de cuentas	Participación ciudadana	Datos abiertos de gobierno
Calificación Institucional 2018	78,03	90,02	77,38	56,75	90,73
Calificación Institucional 2017	68,73	83,45	59,18	55,34	79,77
Calificación Institucional 2016	44,70	68,76	43,21	30,87	21,52

#### Comparación Relativa

Calificación Institucional	78,03	90,02	77,38	56,75	90,73
Promedio Nacional	34,55	50,15	29,78	28,94	21,20
Promedio de Naturaleza Jurídica	29,42	42,84	22,96	30,22	12,98
Promedio Red de Transparencia	54,97	75,16	51,85	39,91	44,97
Promedio de No Participación en la Red	25,83	39,47	20,36	24,26	11,05

NE: Sitio web no evaluado en ese año

#### Resultados ITSP 2018-2017



# Índice de Transparencia

## Sector Público Costarricense 2018



### Secretaría Ejecutiva de Planificación Sectorial Agropecuaria (SEPSA)

Clasificación según Naturaleza Jurídica:	Órganos Adscritos a Ministerios
Sitio Web Evaluado:	<a href="http://www.sepsa.go.cr/">http://www.sepsa.go.cr/</a>
Fecha de Evaluación:	6 de julio de 2018
Participación en Red de Transparencia:	No

#### Comparación Histórica

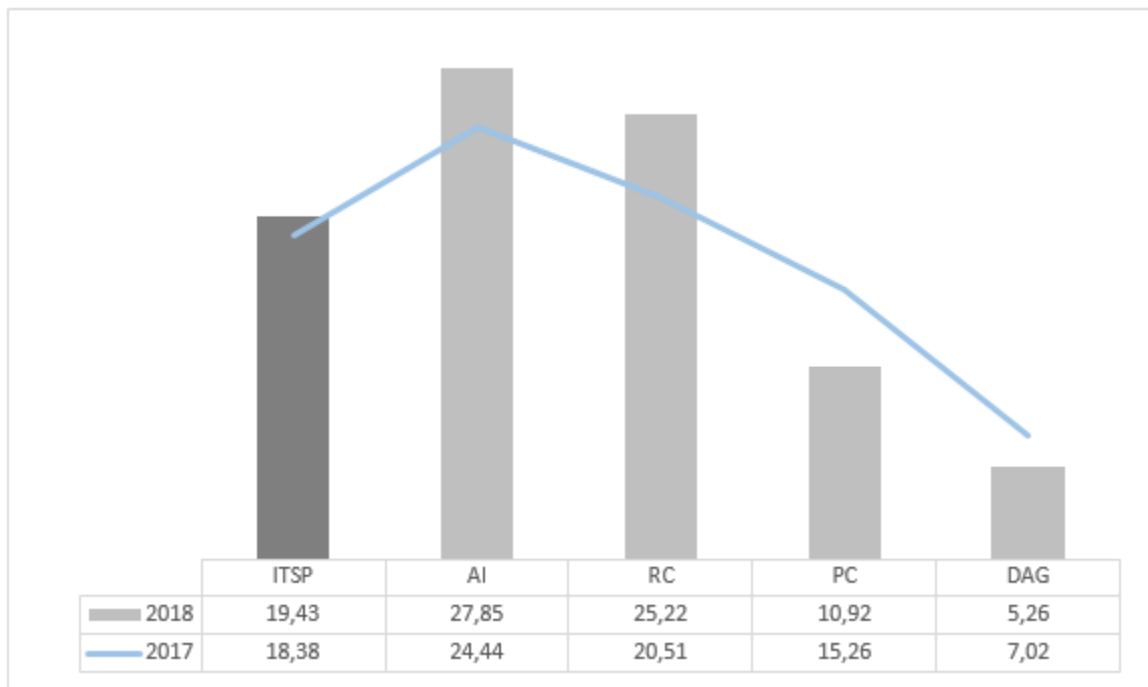
	ITSP	Acceso a la información	Rendición de cuentas	Participación ciudadana	Datos abiertos de gobierno
Calificación Institucional 2018	19,43	27,85	25,22	10,92	5,26
Calificación Institucional 2017	18,38	24,44	20,51	15,26	7,02
Calificación Institucional 2016	NE	NE	NE	NE	NE

#### Comparación Relativa

Calificación Institucional	19,43	27,85	25,22	10,92	5,26
Promedio Nacional	34,55	50,15	29,78	28,94	21,20
Promedio de Naturaleza Jurídica	39,52	61,35	35,08	26,10	25,99
Promedio Red de Transparencia	54,97	75,16	51,85	39,91	44,97
Promedio de No Participación en la Red	25,83	39,47	20,36	24,26	11,05

NE: Sitio web no evaluado en ese año

#### Resultados ITSP 2018-2017



# Índice de Transparencia

## Sector Público Costarricense 2018



### Secretaría Técnica Nacional Ambiental (SETENA)

Clasificación según Naturaleza Jurídica: Órganos Adscritos a Ministerios

Sitio Web Evaluado: <https://www.setena.go.cr/>

Fecha de Evaluación: 17 de julio de 2018

Participación en Red de Transparencia: Si

#### Comparación Histórica

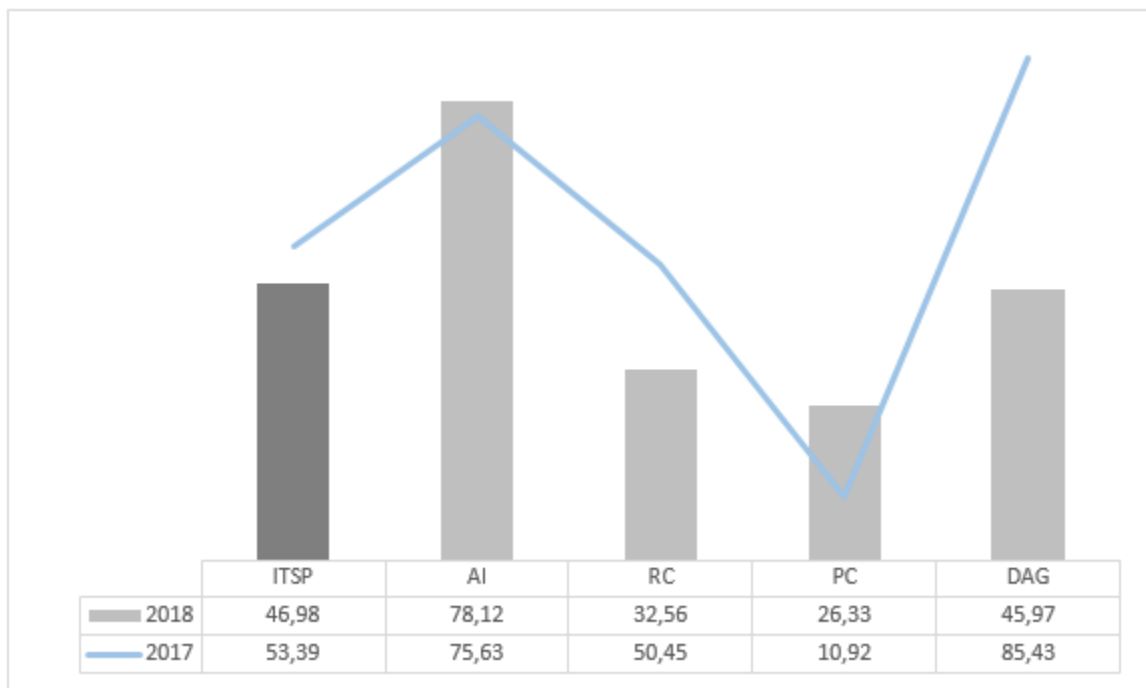
	ITSP	Acceso a la información	Rendición de cuentas	Participación ciudadana	Datos abiertos de gobierno
Calificación Institucional 2018	46,98	78,12	32,56	26,33	45,97
Calificación Institucional 2017	53,39	75,63	50,45	10,92	85,43
Calificación Institucional 2016	12,48	34,91	0,00	6,92	0,00

#### Comparación Relativa

Calificación Institucional	46,98	78,12	32,56	26,33	45,97
Promedio Nacional	34,55	50,15	29,78	28,94	21,20
Promedio de Naturaleza Jurídica	39,52	61,35	35,08	26,10	25,99
Promedio Red de Transparencia	54,97	75,16	51,85	39,91	44,97
Promedio de No Participación en la Red	25,83	39,47	20,36	24,26	11,05

NE: Sitio web no evaluado en ese año

#### Resultados ITSP 2018-2017



# Índice de Transparencia

## Sector Público Costarricense 2018



### Servicio Fitosanitario del Estado

Clasificación según Naturaleza Jurídica: Órganos Adscritos a Ministerios

Sitio Web Evaluado: <https://www.sfe.go.cr/>

Fecha de Evaluación: 19 de julio de 2018

Participación en Red de Transparencia: Si

#### Comparación Histórica

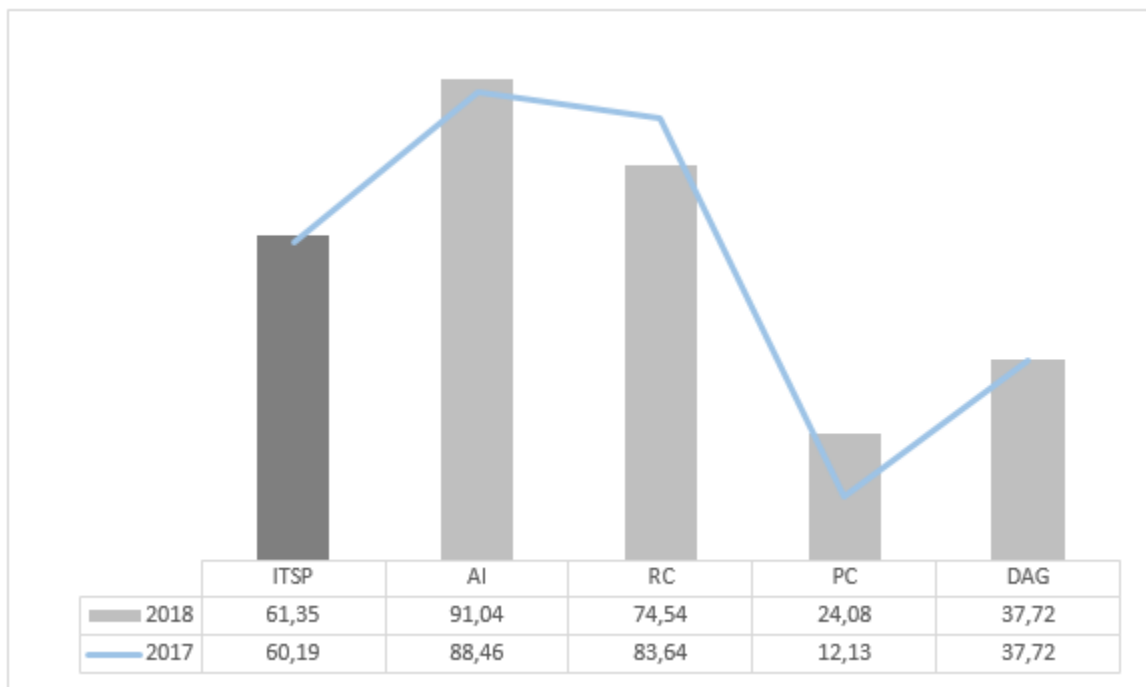
	ITSP	Acceso a la información	Rendición de cuentas	Participación ciudadana	Datos abiertos de gobierno
Calificación Institucional 2018	61,35	91,04	74,54	24,08	37,72
Calificación Institucional 2017	60,19	88,46	83,64	12,13	37,72
Calificación Institucional 2016	32,26	49,84	52,46	3,09	6,10

#### Comparación Relativa

Calificación Institucional	61,35	91,04	74,54	24,08	37,72
Promedio Nacional	34,55	50,15	29,78	28,94	21,20
Promedio de Naturaleza Jurídica	39,52	61,35	35,08	26,10	25,99
Promedio Red de Transparencia	54,97	75,16	51,85	39,91	44,97
Promedio de No Participación en la Red	25,83	39,47	20,36	24,26	11,05

NE: Sitio web no evaluado en ese año

#### Resultados ITSP 2018-2017



# Índice de Transparencia

## Sector Público Costarricense 2018



### Servicio Nacional de Aguas Subterráneas, Riego y Avenamiento (SENARA)

Clasificación según Naturaleza Jurídica:	Instituciones Autónomas y Semiautónomas
Sitio Web Evaluado:	<a href="http://www.senara.or.cr/">http://www.senara.or.cr/</a>
Fecha de Evaluación:	10 de julio de 2018
Participación en Red de Transparencia:	No

#### Comparación Histórica

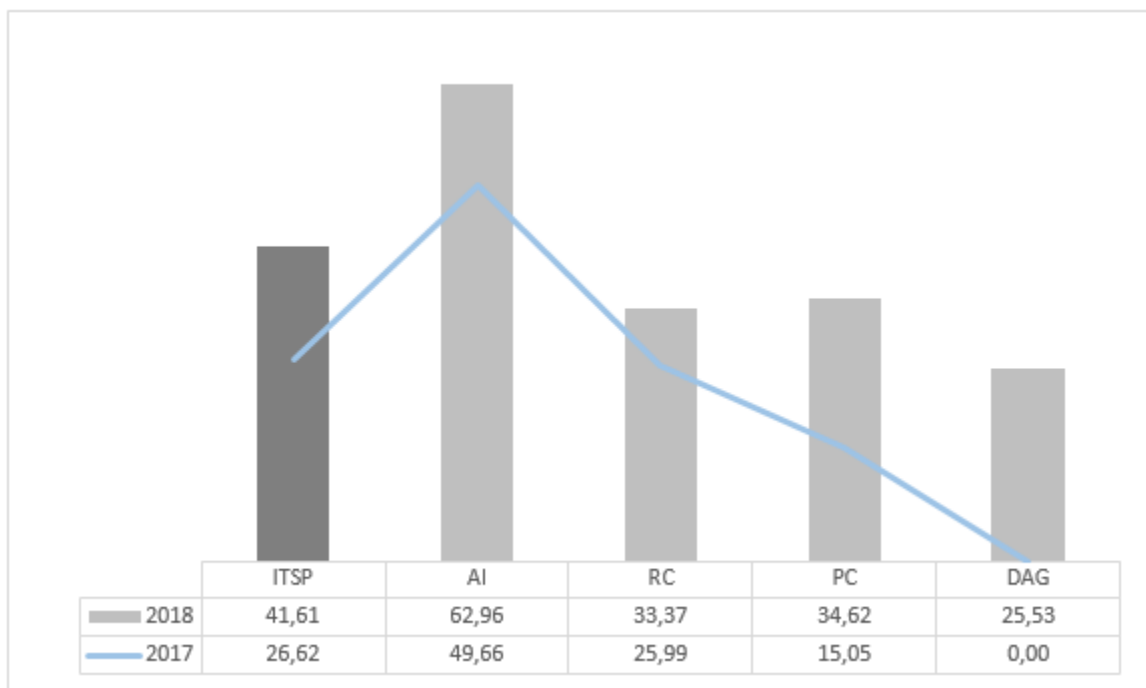
	ITSP	Acceso a la información	Rendición de cuentas	Participación ciudadana	Datos abiertos de gobierno
Calificación Institucional 2018	41,61	62,96	33,37	34,62	25,53
Calificación Institucional 2017	26,62	49,66	25,99	15,05	0,00
Calificación Institucional 2016	25,03	56,34	12,46	11,96	7,21

#### Comparación Relativa

Calificación Institucional	41,61	62,96	33,37	34,62	25,53
Promedio Nacional	34,55	50,15	29,78	28,94	21,20
Promedio de Naturaleza Jurídica	45,31	64,37	45,33	31,72	29,05
Promedio Red de Transparencia	54,97	75,16	51,85	39,91	44,97
Promedio de No Participación en la Red	25,83	39,47	20,36	24,26	11,05

NE: Sitio web no evaluado en ese año

#### Resultados ITSP 2018-2017



# Índice de Transparencia

## Sector Público Costarricense 2018



### Servicio Nacional de Salud Animal (SENASA)

Clasificación según Naturaleza Jurídica: Órganos Adscritos a Ministerios

Sitio Web Evaluado: <http://www.senasa.go.cr/>

Fecha de Evaluación: 16 de julio de 2018

Participación en Red de Transparencia: Si

#### Comparación Histórica

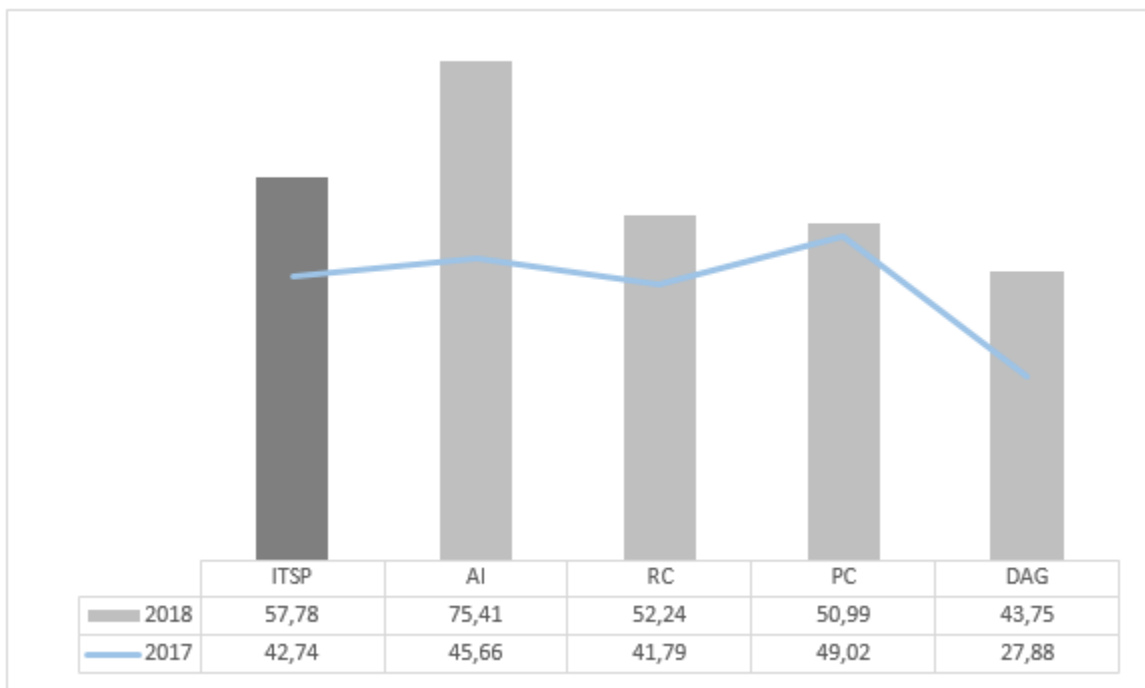
	ITSP	Acceso a la información	Rendición de cuentas	Participación ciudadana	Datos abiertos de gobierno
Calificación Institucional 2018	57,78	75,41	52,24	50,99	43,75
Calificación Institucional 2017	42,74	45,66	41,79	49,02	27,88
Calificación Institucional 2016	35,99	57,52	39,98	14,32	20,59

#### Comparación Relativa

Calificación Institucional	57,78	75,41	52,24	50,99	43,75
Promedio Nacional	34,55	50,15	29,78	28,94	21,20
Promedio de Naturaleza Jurídica	39,52	61,35	35,08	26,10	25,99
Promedio Red de Transparencia	54,97	75,16	51,85	39,91	44,97
Promedio de No Participación en la Red	25,83	39,47	20,36	24,26	11,05

NE: Sitio web no evaluado en ese año

#### Resultados ITSP 2018-2017



# Índice de Transparencia

## Sector Público Costarricense 2018



### Sistema de Emergencias 9-1-1

Clasificación según Naturaleza Jurídica:	Órganos Adscritos a Instituciones Autónomas
Sitio Web Evaluado:	<a href="http://www.911.go.cr/">http://www.911.go.cr/</a>
Fecha de Evaluación:	22 de julio de 2018
Participación en Red de Transparencia:	No

#### Comparación Histórica

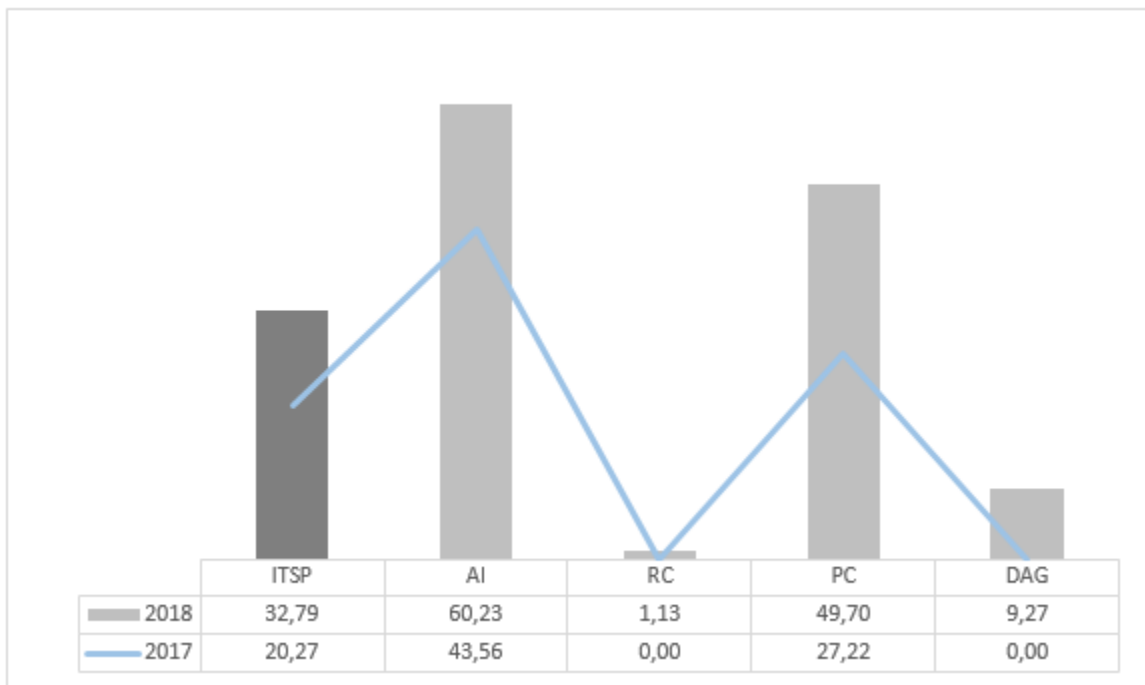
	ITSP	Acceso a la información	Rendición de cuentas	Participación ciudadana	Datos abiertos de gobierno
Calificación Institucional 2018	32,79	60,23	1,13	49,70	9,27
Calificación Institucional 2017	20,27	43,56	0,00	27,22	0,00
Calificación Institucional 2016	21,21	45,59	0,00	23,00	9,27

#### Comparación Relativa

Calificación Institucional	32,79	60,23	1,13	49,70	9,27
Promedio Nacional	34,55	50,15	29,78	28,94	21,20
Promedio de Naturaleza Jurídica	46,30	59,90	41,55	43,08	32,97
Promedio Red de Transparencia	54,97	75,16	51,85	39,91	44,97
Promedio de No Participación en la Red	25,83	39,47	20,36	24,26	11,05

NE: Sitio web no evaluado en ese año

#### Resultados ITSP 2018-2017



# Índice de Transparencia

## Sector Público Costarricense 2018



### Sistema de Nacional de Bibliotecas

Clasificación según Naturaleza Jurídica: Órganos Adscritos a Ministerios

Sitio Web Evaluado: <http://www.sinac.go.cr/>

Fecha de Evaluación: 16 de julio de 2018

Participación en Red de Transparencia: No

#### Comparación Histórica

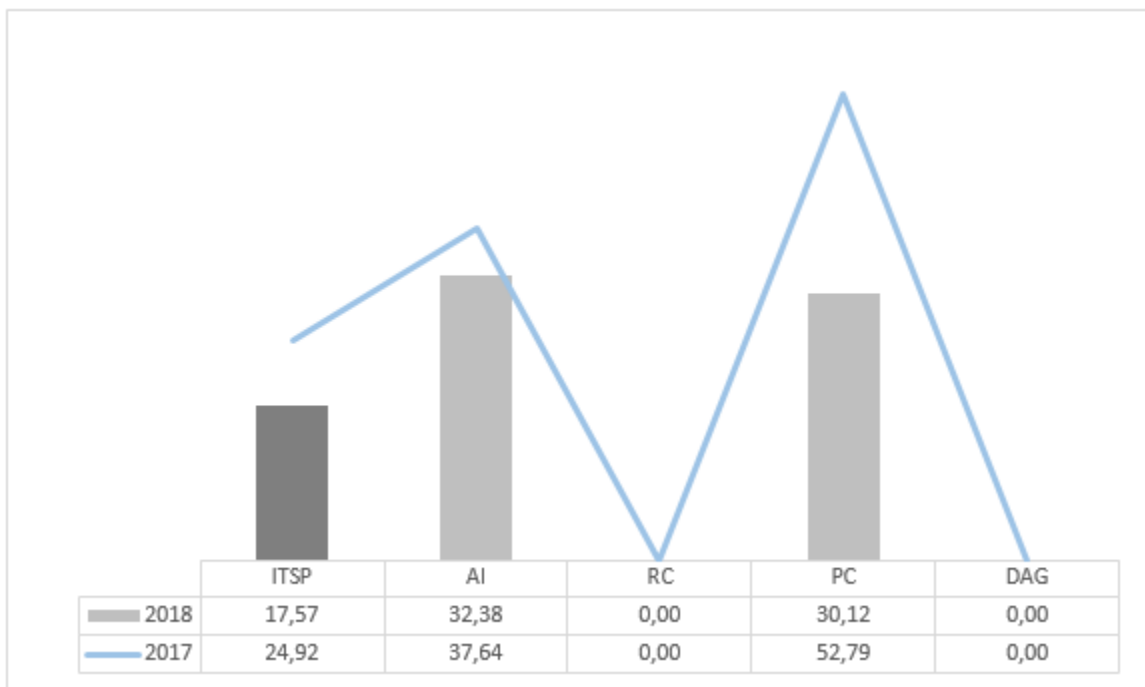
	ITSP	Acceso a la información	Rendición de cuentas	Participación ciudadana	Datos abiertos de gobierno
Calificación Institucional 2018	17,57	32,38	0,00	30,12	0,00
Calificación Institucional 2017	24,92	37,64	0,00	52,79	0,00
Calificación Institucional 2016	NE	NE	NE	NE	NE

#### Comparación Relativa

Calificación Institucional	17,57	32,38	0,00	30,12	0,00
Promedio Nacional	34,55	50,15	29,78	28,94	21,20
Promedio de Naturaleza Jurídica	39,52	61,35	35,08	26,10	25,99
Promedio Red de Transparencia	54,97	75,16	51,85	39,91	44,97
Promedio de No Participación en la Red	25,83	39,47	20,36	24,26	11,05

NE: Sitio web no evaluado en ese año

#### Resultados ITSP 2018-2017





# Índice de Transparencia

## Sector Público Costarricense 2018



### Sistema Nacional de Áreas de Conservación (SINAC)

Clasificación según Naturaleza Jurídica:	Órganos Adscritos a Ministerios
Sitio Web Evaluado:	<a href="http://www.sinabi.go.cr/">http://www.sinabi.go.cr/</a>
Fecha de Evaluación:	24 de julio de 2018
Participación en Red de Transparencia:	No

#### Comparación Histórica

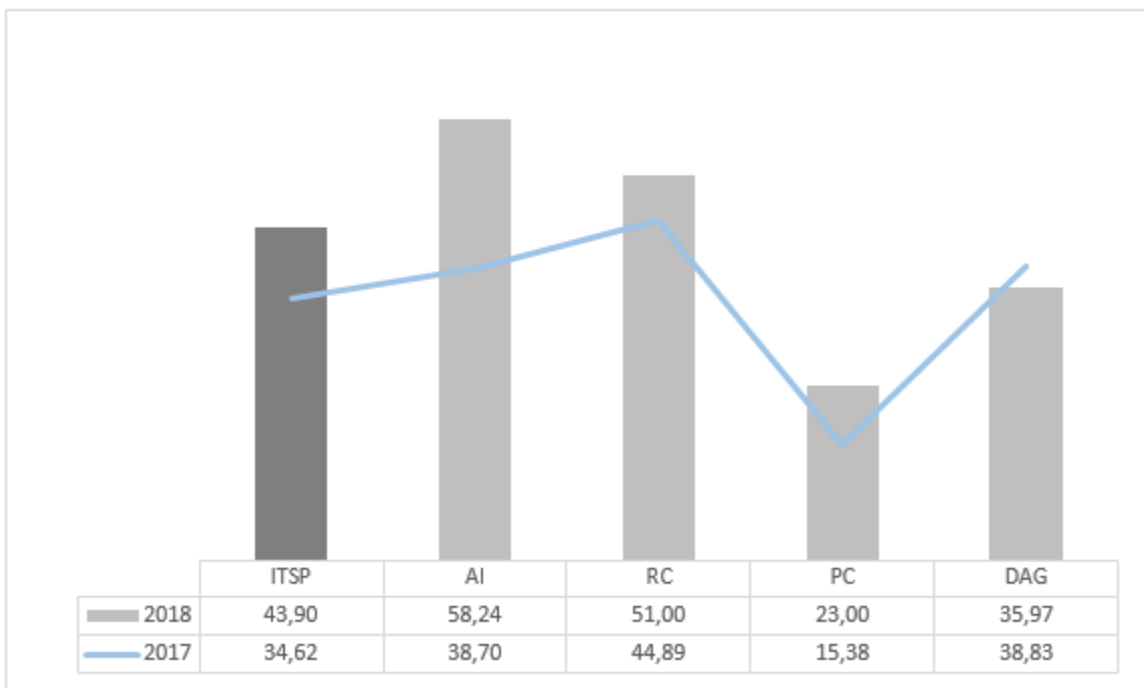
	ITSP	Acceso a la información	Rendición de cuentas	Participación ciudadana	Datos abiertos de gobierno
Calificación Institucional 2018	43,90	58,24	51,00	23,00	35,97
Calificación Institucional 2017	34,62	38,70	44,89	15,38	38,83
Calificación Institucional 2016	26,63	50,01	18,56	15,26	13,49

#### Comparación Relativa

Calificación Institucional	43,90	58,24	51,00	23,00	35,97
Promedio Nacional	34,55	50,15	29,78	28,94	21,20
Promedio de Naturaleza Jurídica	39,52	61,35	35,08	26,10	25,99
Promedio Red de Transparencia	54,97	75,16	51,85	39,91	44,97
Promedio de No Participación en la Red	25,83	39,47	20,36	24,26	11,05

NE: Sitio web no evaluado en ese año

#### Resultados ITSP 2018-2017



# Índice de Transparencia

## Sector Público Costarricense 2018



### Sistema Nacional de Radio y Televisión S.A. (SINART)

Clasificación según Naturaleza Jurídica: Empresas y Entes Públicos

Sitio Web Evaluado: <http://www.sinart.go.cr/>

Fecha de Evaluación: 29 de junio de 2018

Participación en Red de Transparencia: No

#### Comparación Histórica

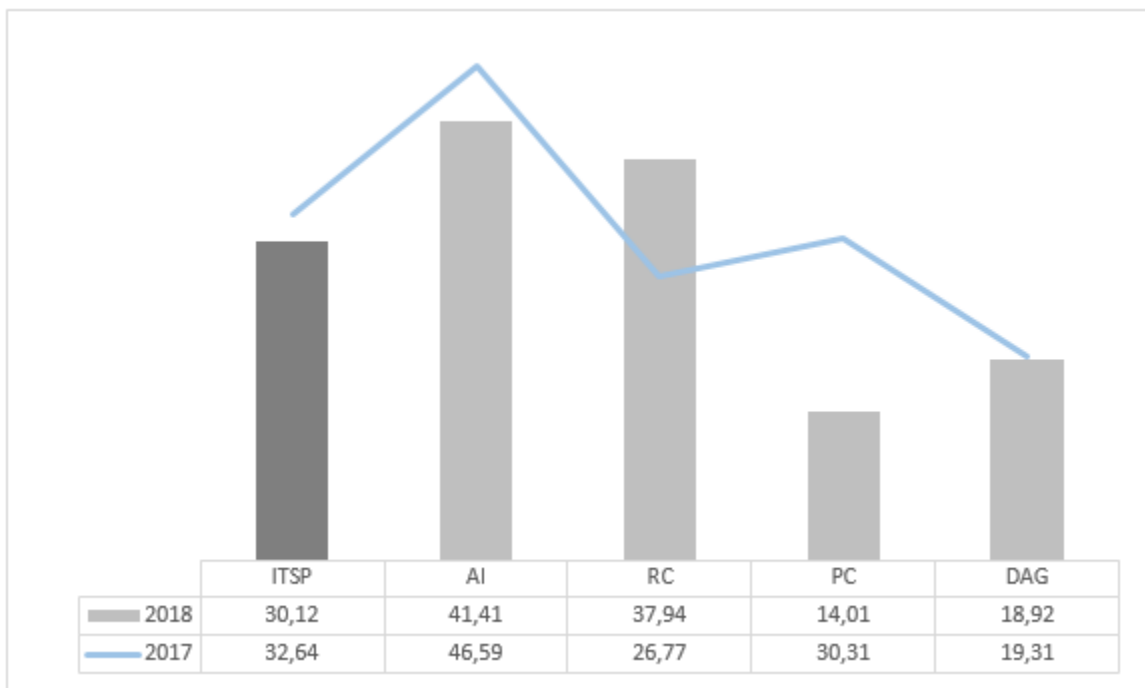
	ITSP	Acceso a la información	Rendición de cuentas	Participación ciudadana	Datos abiertos de gobierno
Calificación Institucional 2018	30,12	41,41	37,94	14,01	18,92
Calificación Institucional 2017	32,64	46,59	26,77	30,31	19,31
Calificación Institucional 2016	25,24	32,64	22,41	23,00	19,31

#### Comparación Relativa

Calificación Institucional	30,12	41,41	37,94	14,01	18,92
Promedio Nacional	34,55	50,15	29,78	28,94	21,20
Promedio de Naturaleza Jurídica	29,42	42,84	22,96	30,22	12,98
Promedio Red de Transparencia	54,97	75,16	51,85	39,91	44,97
Promedio de No Participación en la Red	25,83	39,47	20,36	24,26	11,05

NE: Sitio web no evaluado en ese año

#### Resultados ITSP 2018-2017



# Índice de Transparencia

## Sector Público Costarricense 2018



### Superintendencia de Telecomunicaciones (SUTEL)

Clasificación según Naturaleza Jurídica: Órganos Adscritos a Instituciones Autónomas

Sitio Web Evaluado: <https://sutel.go.cr/>

Fecha de Evaluación: 3 de julio de 2018

Participación en Red de Transparencia: No

#### Comparación Histórica

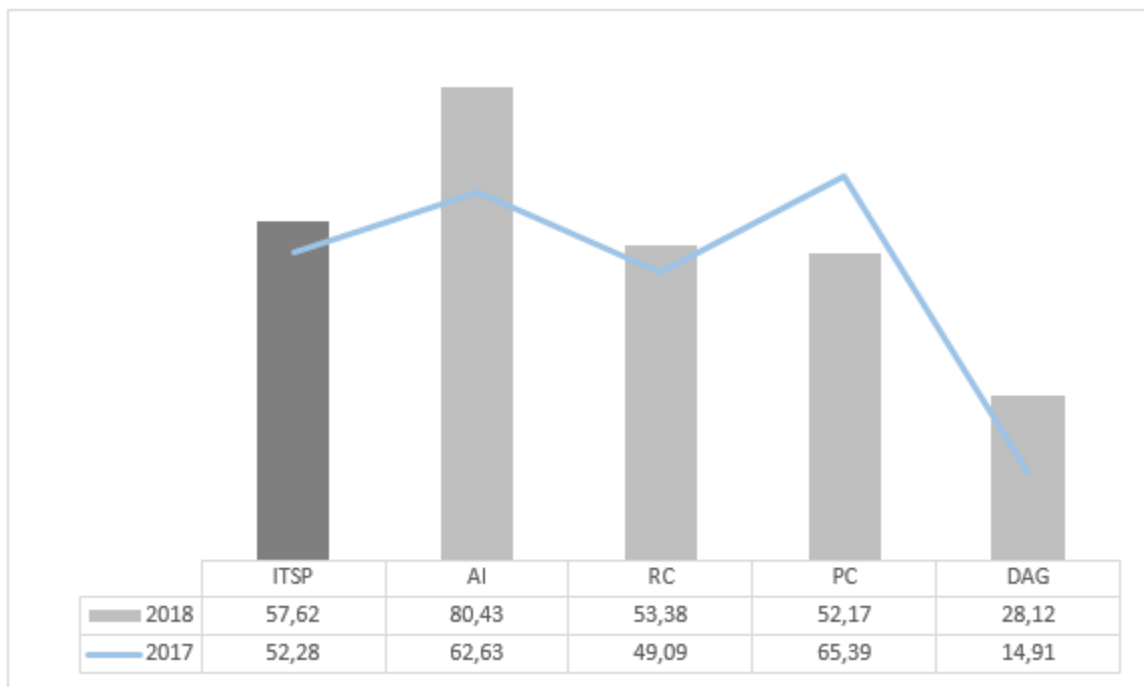
	ITSP	Acceso a la información	Rendición de cuentas	Participación ciudadana	Datos abiertos de gobierno
Calificación Institucional 2018	57,62	80,43	53,38	52,17	28,12
Calificación Institucional 2017	52,28	62,63	49,09	65,39	14,91
Calificación Institucional 2016	28,99	54,30	30,68	5,58	13,26

#### Comparación Relativa

Calificación Institucional	57,62	80,43	53,38	52,17	28,12
Promedio Nacional	34,55	50,15	29,78	28,94	21,20
Promedio de Naturaleza Jurídica	46,30	59,90	41,55	43,08	32,97
Promedio Red de Transparencia	54,97	75,16	51,85	39,91	44,97
Promedio de No Participación en la Red	25,83	39,47	20,36	24,26	11,05

NE: Sitio web no evaluado en ese año

#### Resultados ITSP 2018-2017



# Índice de Transparencia

## Sector Público Costarricense 2018



### Superintendencia General de Entidades Financieras (SUGEF)

**Clasificación según Naturaleza Jurídica:** Órganos Adscritos a Instituciones Autónomas

**Sitio Web Evaluado:** <https://www.sugef.fi.cr/>

**Fecha de Evaluación:** 7 de julio de 2018

**Participación en Red de Transparencia:** No

#### Comparación Histórica

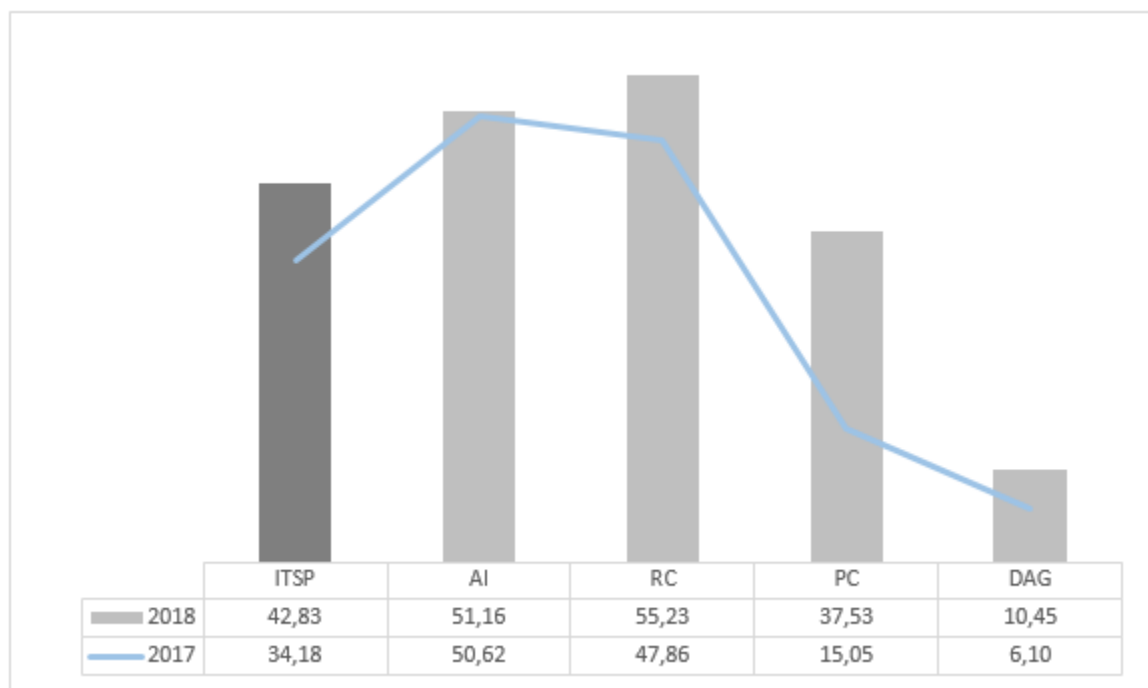
	ITSP	Acceso a la información	Rendición de cuentas	Participación ciudadana	Datos abiertos de gobierno
Calificación Institucional 2018	42,83	51,16	55,23	37,53	10,45
Calificación Institucional 2017	34,18	50,62	47,86	15,05	6,10
Calificación Institucional 2016	34,38	48,89	40,76	11,96	30,10

#### Comparación Relativa

Calificación Institucional	42,83	51,16	55,23	37,53	10,45
Promedio Nacional	34,55	50,15	29,78	28,94	21,20
Promedio de Naturaleza Jurídica	46,30	59,90	41,55	43,08	32,97
Promedio Red de Transparencia	54,97	75,16	51,85	39,91	44,97
Promedio de No Participación en la Red	25,83	39,47	20,36	24,26	11,05

NE: Sitio web no evaluado en ese año

#### Resultados ITSP 2018-2017



# Índice de Transparencia

## Sector Público Costarricense 2018



### Superintendencia General de Pensiones (SUPEN)

Clasificación según Naturaleza Jurídica: Órganos Adscritos a Instituciones Autónomas

Sitio Web Evaluado: <https://www.supen.fi.cr/>

Fecha de Evaluación: 2 de julio de 2018

Participación en Red de Transparencia: Si

#### Comparación Histórica

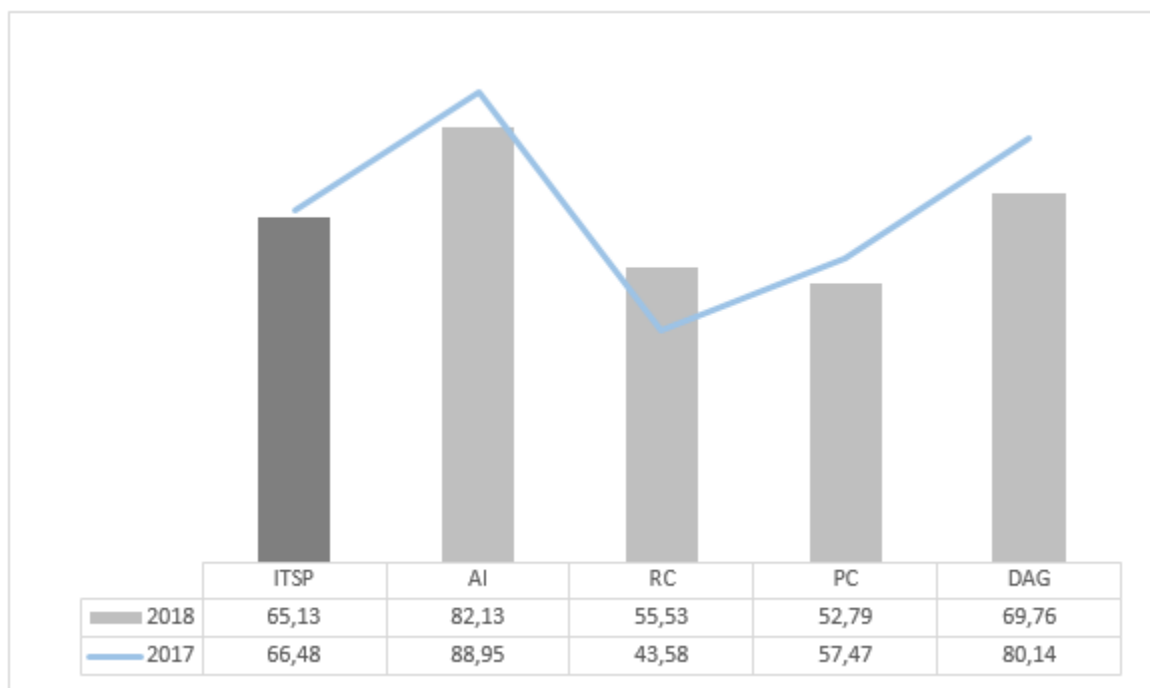
	ITSP	Acceso a la información	Rendición de cuentas	Participación ciudadana	Datos abiertos de gobierno
Calificación Institucional 2018	65,13	82,13	55,53	52,79	69,76
Calificación Institucional 2017	66,48	88,95	43,58	57,47	80,14
Calificación Institucional 2016	45,51	80,92	36,99	27,22	20,16

#### Comparación Relativa

Calificación Institucional	65,13	82,13	55,53	52,79	69,76
Promedio Nacional	34,55	50,15	29,78	28,94	21,20
Promedio de Naturaleza Jurídica	46,30	59,90	41,55	43,08	32,97
Promedio Red de Transparencia	54,97	75,16	51,85	39,91	44,97
Promedio de No Participación en la Red	25,83	39,47	20,36	24,26	11,05

NE: Sitio web no evaluado en ese año

#### Resultados ITSP 2018-2017



# Índice de Transparencia

## Sector Público Costarricense 2018



### Superintendencia General de Seguros (SUGESE)

Clasificación según Naturaleza Jurídica: Órganos Adscritos a Instituciones Autónomas

Sitio Web Evaluado: <http://www.sugese.fi.cr/>

Fecha de Evaluación: 5 de julio de 2018

Participación en Red de Transparencia: No

#### Comparación Histórica

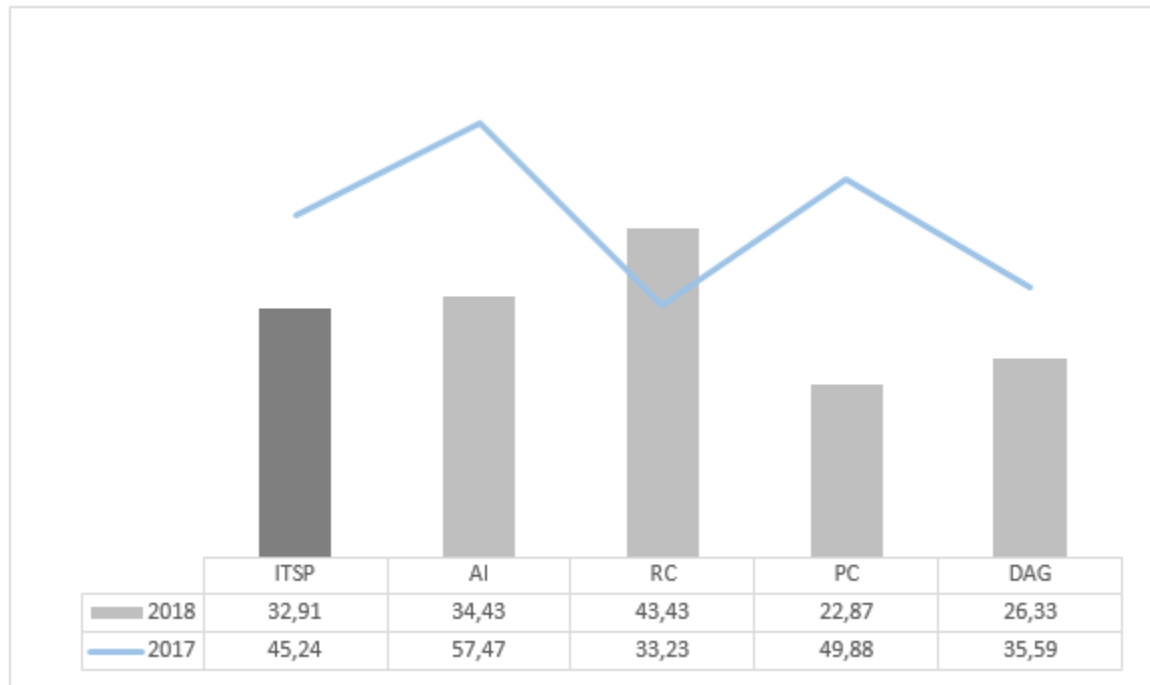
	ITSP	Acceso a la información	Rendición de cuentas	Participación ciudadana	Datos abiertos de gobierno
Calificación Institucional 2018	32,91	34,43	43,43	22,87	26,33
Calificación Institucional 2017	45,24	57,47	33,23	49,88	35,59
Calificación Institucional 2016	34,38	47,45	35,93	19,91	28,99

#### Comparación Relativa

Calificación Institucional	32,91	34,43	43,43	22,87	26,33
Promedio Nacional	34,55	50,15	29,78	28,94	21,20
Promedio de Naturaleza Jurídica	46,30	59,90	41,55	43,08	32,97
Promedio Red de Transparencia	54,97	75,16	51,85	39,91	44,97
Promedio de No Participación en la Red	25,83	39,47	20,36	24,26	11,05

NE: Sitio web no evaluado en ese año

#### Resultados ITSP 2018-2017



# Índice de Transparencia

## Sector Público Costarricense 2018



### Superintendencia General de Valores (SUGEVAL)

**Clasificación según Naturaleza Jurídica:** Órganos Adscritos a Instituciones Autónomas  
**Sitio Web Evaluado:** <https://www.sugeval.fi.cr/>  
**Fecha de Evaluación:** 9 de julio de 2018  
**Participación en Red de Transparencia:** No

#### Comparación Histórica

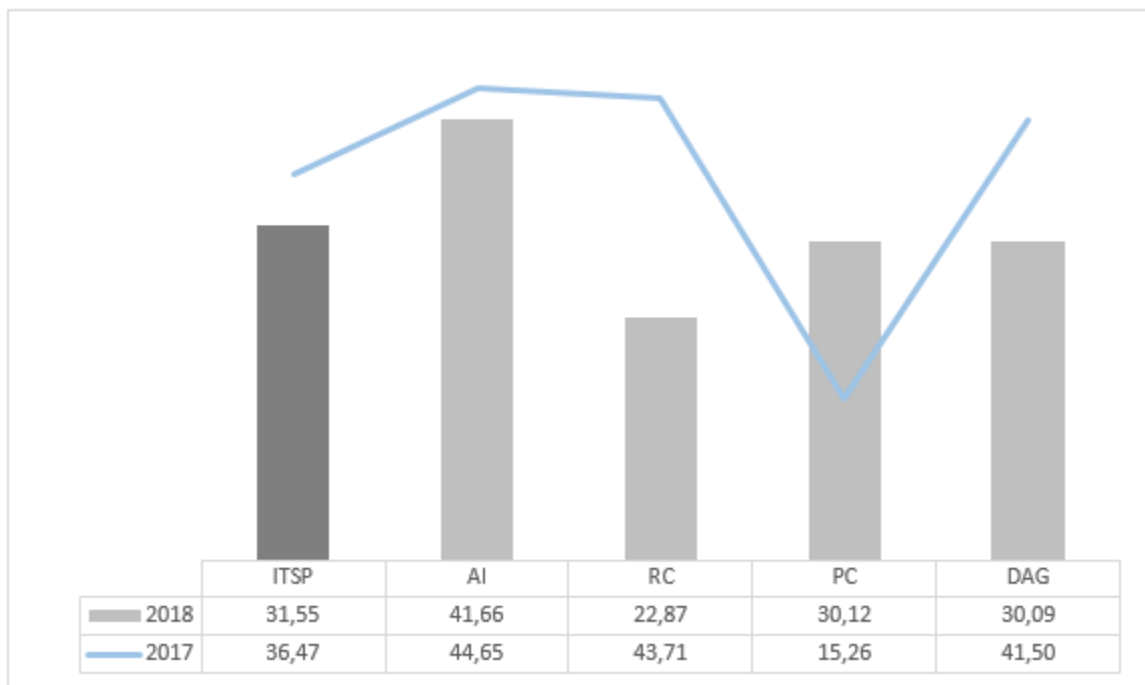
	ITSP	Acceso a la información	Rendición de cuentas	Participación ciudadana	Datos abiertos de gobierno
Calificación Institucional 2018	31,55	41,66	22,87	30,12	30,09
Calificación Institucional 2017	36,47	44,65	43,71	15,26	41,50
Calificación Institucional 2016	34,33	40,24	39,40	31,53	16,98

#### Comparación Relativa

Calificación Institucional	31,55	41,66	22,87	30,12	30,09
Promedio Nacional	34,55	50,15	29,78	28,94	21,20
Promedio de Naturaleza Jurídica	46,30	59,90	41,55	43,08	32,97
Promedio Red de Transparencia	54,97	75,16	51,85	39,91	44,97
Promedio de No Participación en la Red	25,83	39,47	20,36	24,26	11,05

NE: Sitio web no evaluado en ese año

#### Resultados ITSP 2018-2017



# Índice de Transparencia

## Sector Público Costarricense 2018



### Teatro Nacional (TN)

Clasificación según Naturaleza Jurídica:	Órganos Adscritos a Ministerios
Sitio Web Evaluado:	<a href="https://www.teatronacional.go.cr/">https://www.teatronacional.go.cr/</a>
Fecha de Evaluación:	13 de julio de 2018
Participación en Red de Transparencia:	Si

#### Comparación Histórica

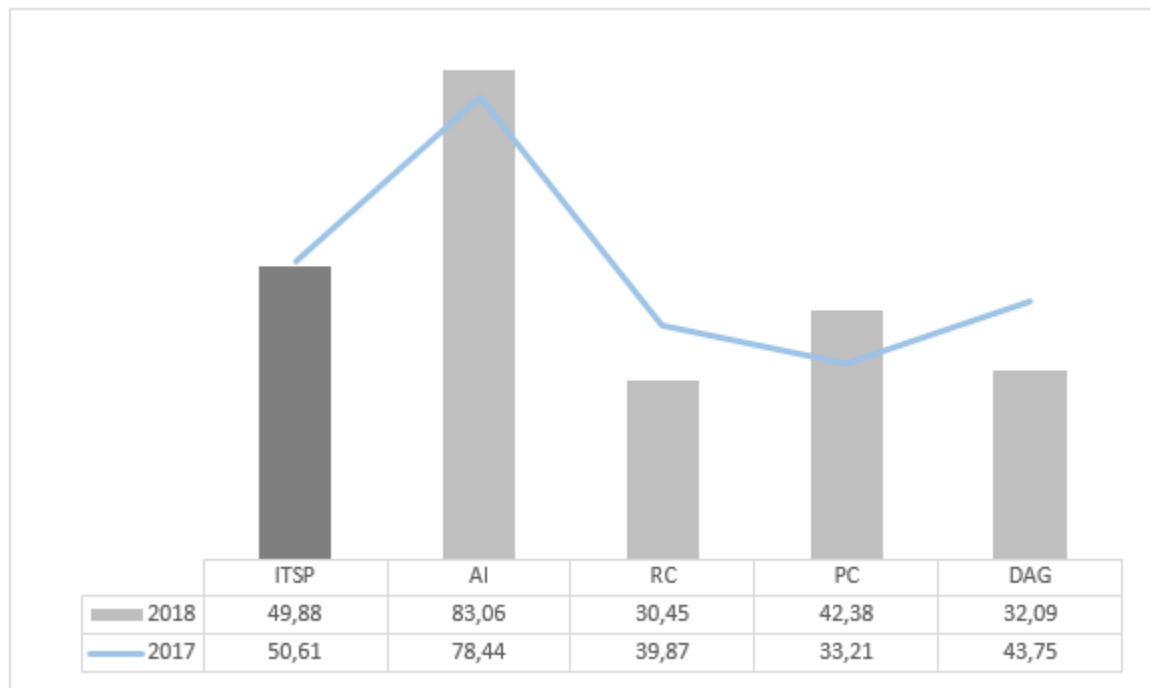
	ITSP	Acceso a la información	Rendición de cuentas	Participación ciudadana	Datos abiertos de gobierno
Calificación Institucional 2018	49,88	83,06	30,45	42,38	32,09
Calificación Institucional 2017	50,61	78,44	39,87	33,21	43,75
Calificación Institucional 2016	41,41	57,76	45,27	30,12	19,31

#### Comparación Relativa

Calificación Institucional	49,88	83,06	30,45	42,38	32,09
Promedio Nacional	34,55	50,15	29,78	28,94	21,20
Promedio de Naturaleza Jurídica	39,52	61,35	35,08	26,10	25,99
Promedio Red de Transparencia	54,97	75,16	51,85	39,91	44,97
Promedio de No Participación en la Red	25,83	39,47	20,36	24,26	11,05

NE: Sitio web no evaluado en ese año

#### Resultados ITSP 2018-2017





# Índice de Transparencia

## Sector Público Costarricense 2018



### Teatro Popular Mélico Salazar

Clasificación según Naturaleza Jurídica:	Órganos Adscritos a Ministerios
Sitio Web Evaluado:	<a href="http://www.teatromelico.go.cr/">http://www.teatromelico.go.cr/</a>
Fecha de Evaluación:	9 de julio de 2018
Participación en Red de Transparencia:	No

#### Comparación Histórica

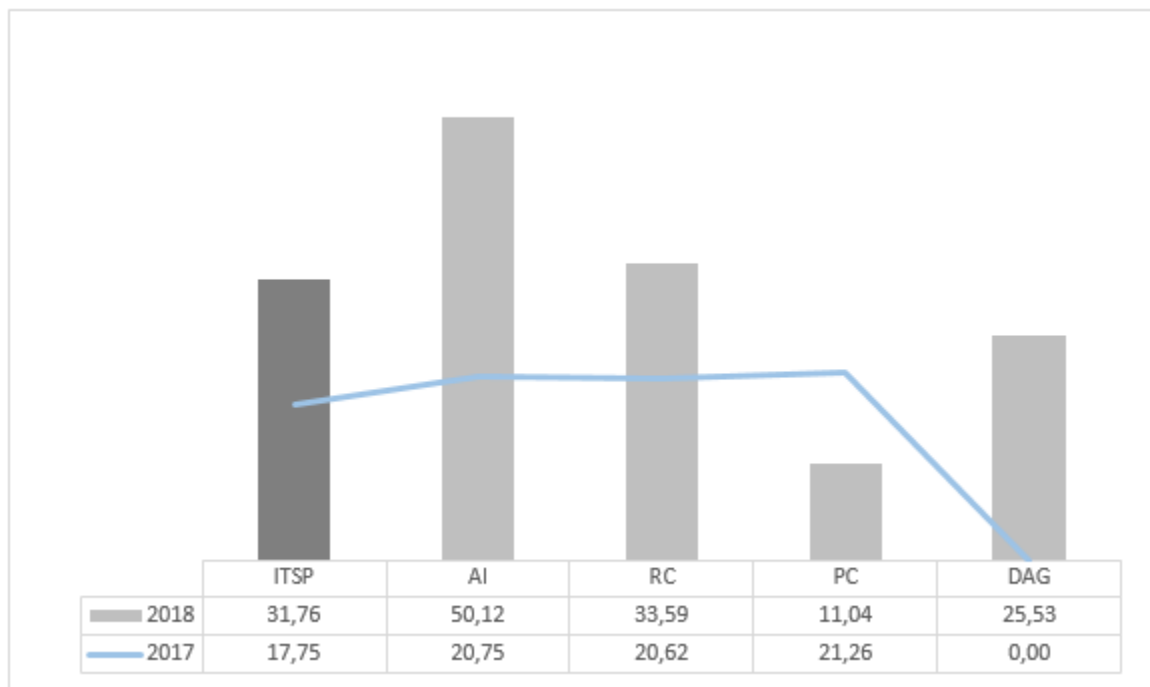
	ITSP	Acceso a la información	Rendición de cuentas	Participación ciudadana	Datos abiertos de gobierno
Calificación Institucional 2018	31,76	50,12	33,59	11,04	25,53
Calificación Institucional 2017	17,75	20,75	20,62	21,26	0,00
Calificación Institucional 2016	27,26	39,52	20,22	27,22	15,80

#### Comparación Relativa

Calificación Institucional	31,76	50,12	33,59	11,04	25,53
Promedio Nacional	34,55	50,15	29,78	28,94	21,20
Promedio de Naturaleza Jurídica	39,52	61,35	35,08	26,10	25,99
Promedio Red de Transparencia	54,97	75,16	51,85	39,91	44,97
Promedio de No Participación en la Red	25,83	39,47	20,36	24,26	11,05

NE: Sitio web no evaluado en ese año

#### Resultados ITSP 2018-2017



# Índice de Transparencia

## Sector Público Costarricense 2018



### Tribunal Supremo de Elecciones (TSE)

Clasificación según Naturaleza Jurídica: Poderes de la República y Órganos Adscritos

Sitio Web Evaluado: <http://www.tse.go.cr/>

Fecha de Evaluación: 6 de julio de 2018

Participación en Red de Transparencia: Si

#### Comparación Histórica

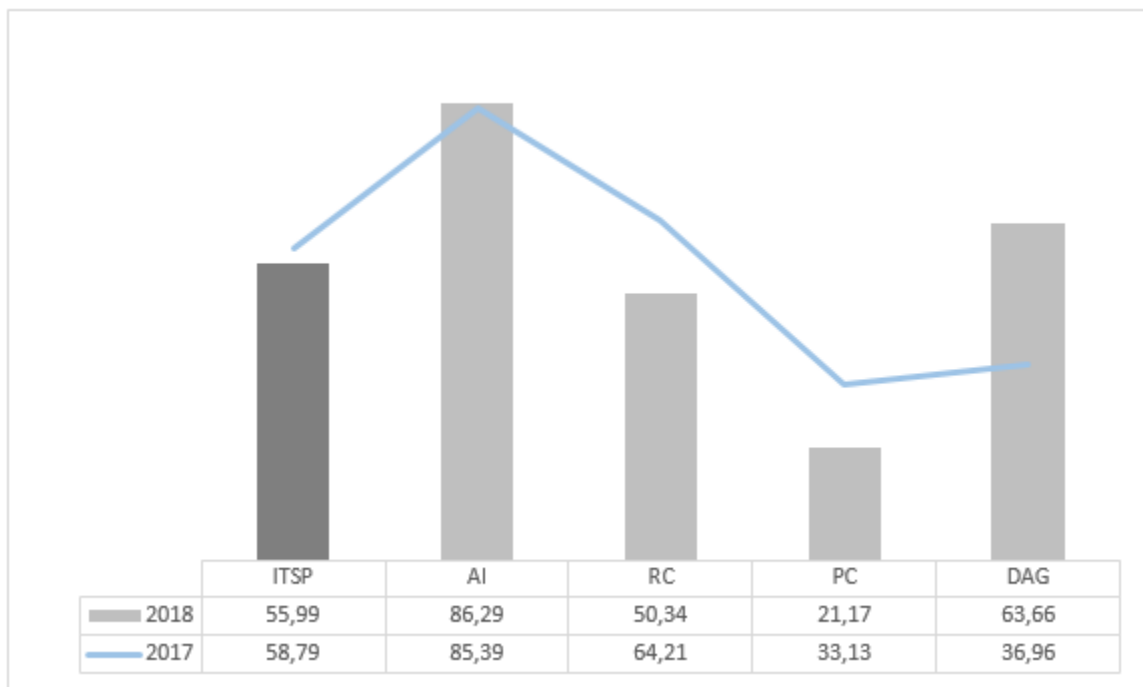
	ITSP	Acceso a la información	Rendición de cuentas	Participación ciudadana	Datos abiertos de gobierno
Calificación Institucional 2018	55,99	86,29	50,34	21,17	63,66
Calificación Institucional 2017	58,79	85,39	64,21	33,13	36,96
Calificación Institucional 2016	59,66	81,32	63,53	20,11	74,62

#### Comparación Relativa

Calificación Institucional	55,99	86,29	50,34	21,17	63,66
Promedio Nacional	34,55	50,15	29,78	28,94	21,20
Promedio de Naturaleza Jurídica	72,83	88,91	70,98	52,28	78,15
Promedio Red de Transparencia	54,97	75,16	51,85	39,91	44,97
Promedio de No Participación en la Red	25,83	39,47	20,36	24,26	11,05

NE: Sitio web no evaluado en ese año

#### Resultados ITSP 2018-2017



# Índice de Transparencia

## Sector Público Costarricense 2018



### Universidad de Costa Rica (UCR)

**Clasificación según Naturaleza Jurídica:** Instituciones Autónomas y Semiautónomas

**Sitio Web Evaluado:** <http://www.ucr.ac.cr/>

**Fecha de Evaluación:** 17 de julio de 2018

**Participación en Red de Transparencia:** Si

#### Comparación Histórica

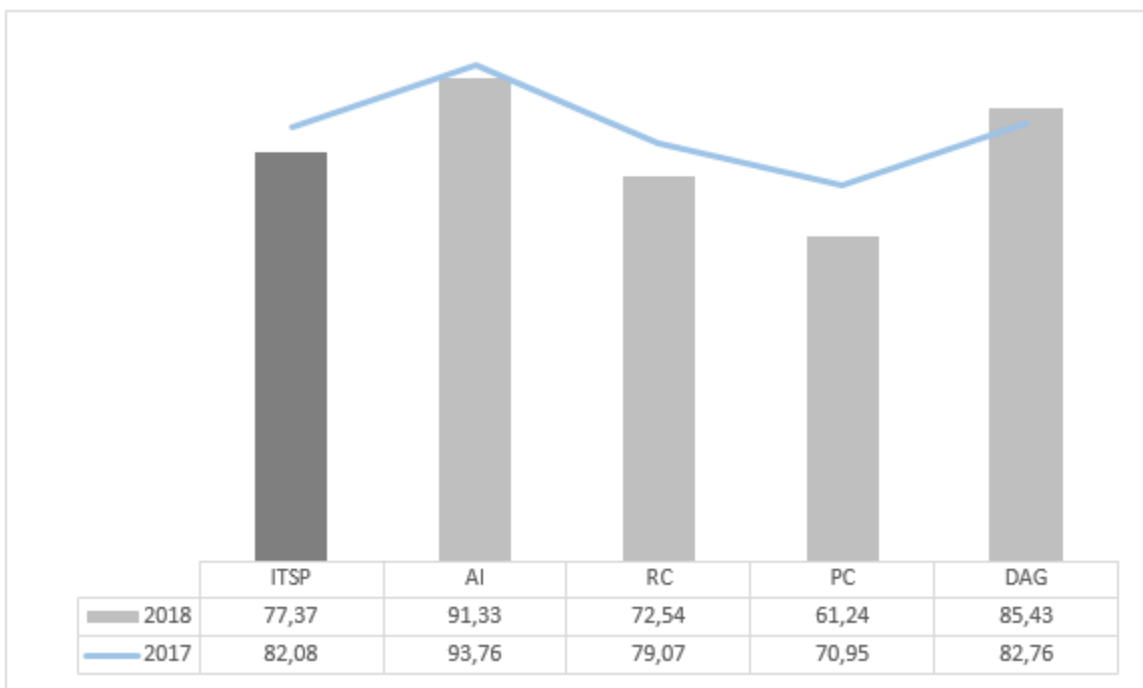
	ITSP	Acceso a la información	Rendición de cuentas	Participación ciudadana	Datos abiertos de gobierno
Calificación Institucional 2018	77,37	91,33	72,54	61,24	85,43
Calificación Institucional 2017	82,08	93,76	79,07	70,95	82,76
Calificación Institucional 2016	63,34	89,97	49,67	27,22	96,40

#### Comparación Relativa

Calificación Institucional	77,37	91,33	72,54	61,24	85,43
Promedio Nacional	34,55	50,15	29,78	28,94	21,20
Promedio de Naturaleza Jurídica	45,31	64,37	45,33	31,72	29,05
Promedio Red de Transparencia	54,97	75,16	51,85	39,91	44,97
Promedio de No Participación en la Red	25,83	39,47	20,36	24,26	11,05

NE: Sitio web no evaluado en ese año

#### Resultados ITSP 2018-2017



# Índice de Transparencia

## Sector Público Costarricense 2018



### Universidad Estatal a Distancia (UNED)

Clasificación según Naturaleza Jurídica: Instituciones Autónomas y Semiautónomas

Sitio Web Evaluado: <https://www.uned.ac.cr/>

Fecha de Evaluación: 19 de julio de 2018

Participación en Red de Transparencia: Si

#### Comparación Histórica

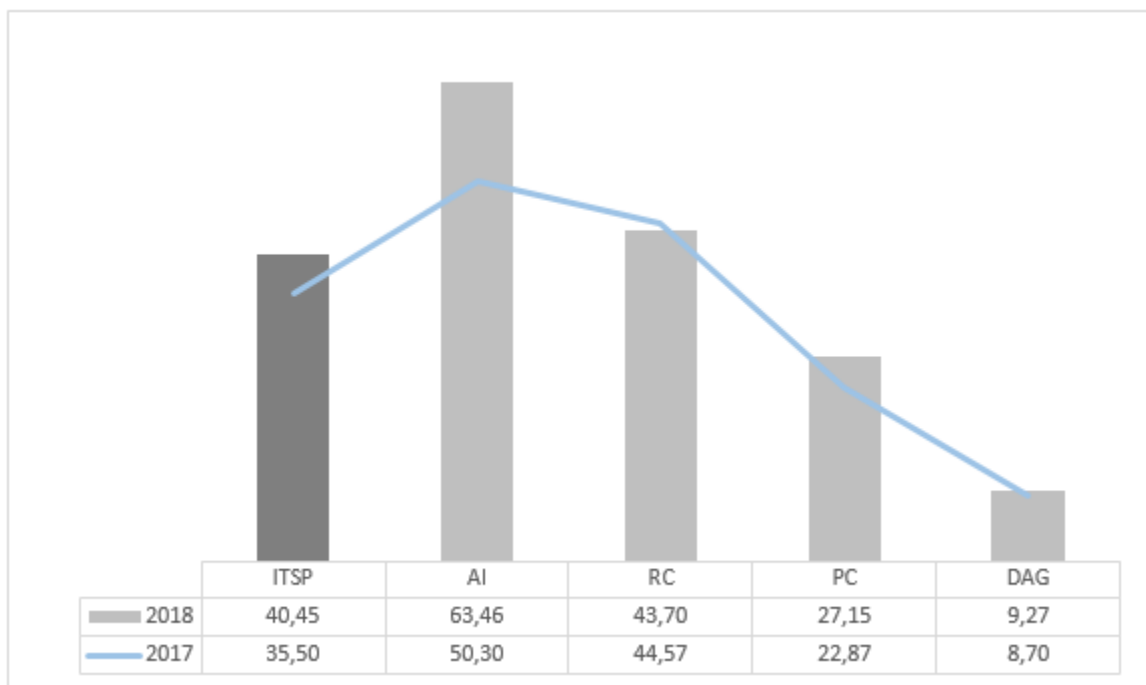
	ITSP	Acceso a la información	Rendición de cuentas	Participación ciudadana	Datos abiertos de gobierno
Calificación Institucional 2018	40,45	63,46	43,70	27,15	9,27
Calificación Institucional 2017	35,50	50,30	44,57	22,87	8,70
Calificación Institucional 2016	55,37	80,07	67,05	30,12	24,57

#### Comparación Relativa

Calificación Institucional	40,45	63,46	43,70	27,15	9,27
Promedio Nacional	34,55	50,15	29,78	28,94	21,20
Promedio de Naturaleza Jurídica	45,31	64,37	45,33	31,72	29,05
Promedio Red de Transparencia	54,97	75,16	51,85	39,91	44,97
Promedio de No Participación en la Red	25,83	39,47	20,36	24,26	11,05

NE: Sitio web no evaluado en ese año

#### Resultados ITSP 2018-2017



# Índice de Transparencia

## Sector Público Costarricense 2018



### Universidad Nacional (UNA)

Clasificación según Naturaleza Jurídica: Instituciones Autónomas y Semiautónomas

Sitio Web Evaluado: <https://www.una.ac.cr/>

Fecha de Evaluación: 10 de julio de 2018

Participación en Red de Transparencia: Si

#### Comparación Histórica

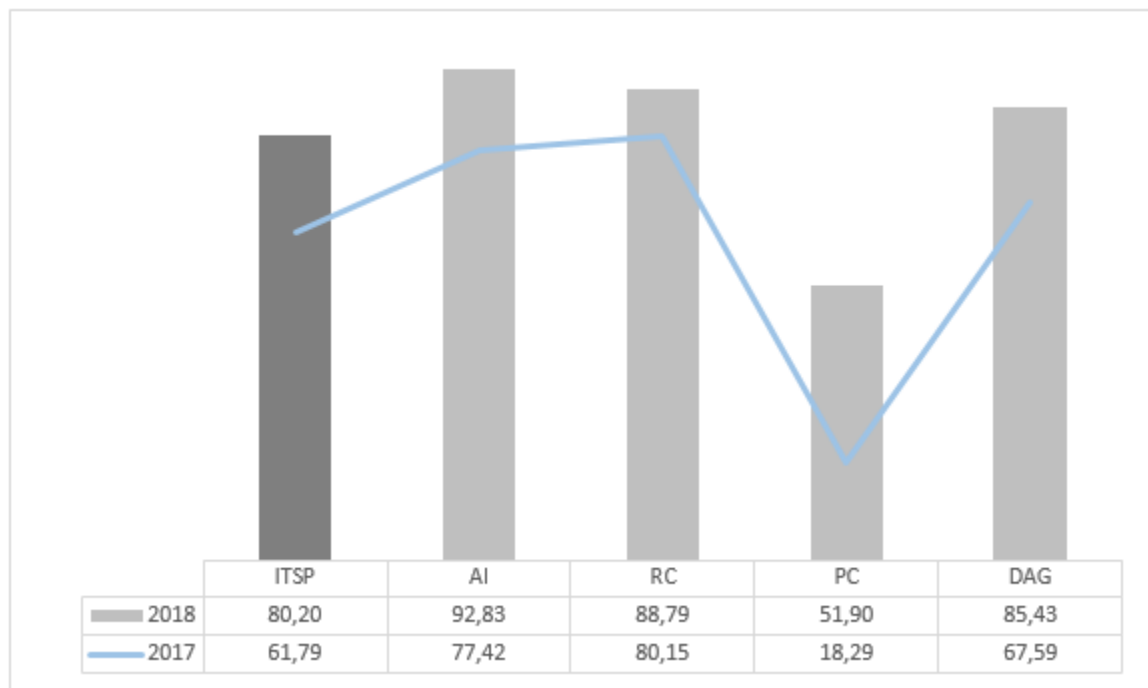
	ITSP	Acceso a la información	Rendición de cuentas	Participación ciudadana	Datos abiertos de gobierno
Calificación Institucional 2018	80,20	92,83	88,79	51,90	85,43
Calificación Institucional 2017	61,79	77,42	80,15	18,29	67,59
Calificación Institucional 2016	38,86	62,29	35,57	27,22	16,72

#### Comparación Relativa

Calificación Institucional	80,20	92,83	88,79	51,90	85,43
Promedio Nacional	34,55	50,15	29,78	28,94	21,20
Promedio de Naturaleza Jurídica	45,31	64,37	45,33	31,72	29,05
Promedio Red de Transparencia	54,97	75,16	51,85	39,91	44,97
Promedio de No Participación en la Red	25,83	39,47	20,36	24,26	11,05

NE: Sitio web no evaluado en ese año

#### Resultados ITSP 2018-2017



# Índice de Transparencia

## Sector Público Costarricense 2018



### Universidad Técnica Nacional (UTN)

Clasificación según Naturaleza Jurídica: Instituciones Autónomas y Semiautónomas

Sitio Web Evaluado: <http://www.utn.ac.cr/>

Fecha de Evaluación: 11 de julio de 2018

Participación en Red de Transparencia: Si

#### Comparación Histórica

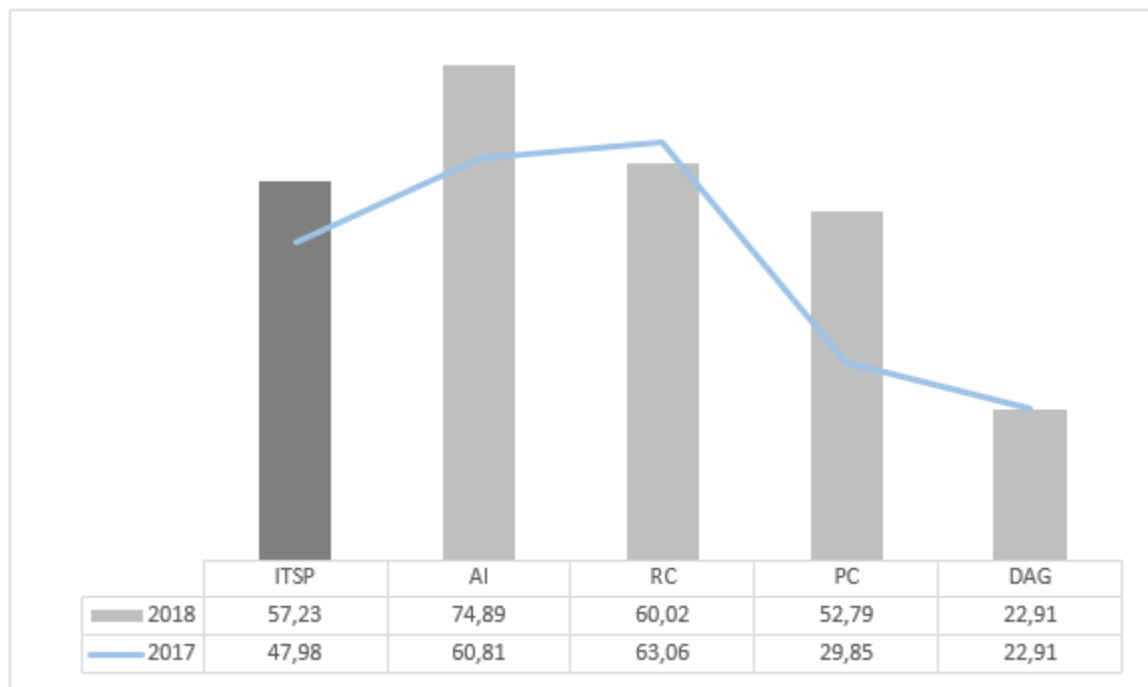
	ITSP	Acceso a la información	Rendición de cuentas	Participación ciudadana	Datos abiertos de gobierno
Calificación Institucional 2018	57,23	74,89	60,02	52,79	22,91
Calificación Institucional 2017	47,98	60,81	63,06	29,85	22,91
Calificación Institucional 2016	40,21	60,75	44,00	22,87	19,91

#### Comparación Relativa

Calificación Institucional	57,23	74,89	60,02	52,79	22,91
Promedio Nacional	34,55	50,15	29,78	28,94	21,20
Promedio de Naturaleza Jurídica	45,31	64,37	45,33	31,72	29,05
Promedio Red de Transparencia	54,97	75,16	51,85	39,91	44,97
Promedio de No Participación en la Red	25,83	39,47	20,36	24,26	11,05

NE: Sitio web no evaluado en ese año

#### Resultados ITSP 2018-2017



# Índice de Transparencia

## Sector Público Costarricense 2018



### Vida Plena Operadora de Pensiones Complementarias S.A.

Clasificación según Naturaleza Jurídica:	Empresas y Entes Públicos
Sitio Web Evaluado:	<a href="http://www.vidaplena.fi.cr/">http://www.vidaplena.fi.cr/</a>
Fecha de Evaluación:	22 de julio de 2018
Participación en Red de Transparencia:	No

#### Comparación Histórica

	ITSP	Acceso a la información	Rendición de cuentas	Participación ciudadana	Datos abiertos de gobierno
Calificación Institucional 2018	24,36	42,39	9,02	34,43	0,00
Calificación Institucional 2017	15,79	29,60	9,02	11,96	7,02
Calificación Institucional 2016	NE	NE	NE	NE	NE

#### Comparación Relativa

Calificación Institucional	24,36	42,39	9,02	34,43	0,00
Promedio Nacional	34,55	50,15	29,78	28,94	21,20
Promedio de Naturaleza Jurídica	29,42	42,84	22,96	30,22	12,98
Promedio Red de Transparencia	54,97	75,16	51,85	39,91	44,97
Promedio de No Participación en la Red	25,83	39,47	20,36	24,26	11,05

NE: Sitio web no evaluado en ese año

#### Resultados ITSP 2018-2017

